

BOLETIN SEMANAL

ARBOVIROSIS

II REGION SANITARIA- SAN PEDRO SUR

SE 38/2023 A SE 37/2024

(17 de setiembre de 2023 hasta el 14 de septiembre de 2024)

Descripción

Descripción

Este boletín contiene información actualizada de la Situación Epidemiológica de Arbovirosis: Dengue, Zika y Chikungunya.

Los datos presentados, tienen como fuente principal la base nacional de la Vigilancia de Arbovirosis.

Consideraciones

El contenido de este boletín puede modificarse según la dinámica de la vigilancia de las Arbovirosis: Dengue, Chikungunya y Zika.

Las notificaciones de Arbovirosis se definen operacionalmente, en este boletín, a partir de la Resolución N° 0335/2023 “Criterios de definición de casos de arbovirosis: dengue, chikungunya y zika”.

Remitirse a este documento oficial para conocer las definiciones epidemiológicas de caso, utilizados en este material.

ELABORADO POR LA UNIDAD EPIDEMIOLÓGICA REGIONAL

ELABORADO POR LA UNIDAD EPIDEMIOLOGICA REGIONAL

Epidemiólogo Regional:

Lic. Rosa Ysabel Caballero Rojas

Colaborador:

Correo electrónico:

uersanpedrosur@hotmail.com

Unidad Epidemiológica Regional: Segunda Región Sanitaria, San Pedro Sur.

Oficina: Área Programática Sur – San Estanislao.

GRÁFICO 1. CURVA DE NOTIFICACIONES DE CHIKUNGUNYA. SE 37 DEL 2024 II REGION SANITARIA- SAN PEDRO SUR

Descripción

Desde la SE 38 a la SE 37 se acumularon 134 notificaciones de Chikungunya, de las cuales (8/134) corresponden a casos positivos, (45/134) a sospechoso y (79/134) a descartados.

En las últimas semanas se observó una NULA cantidad de notificaciones.

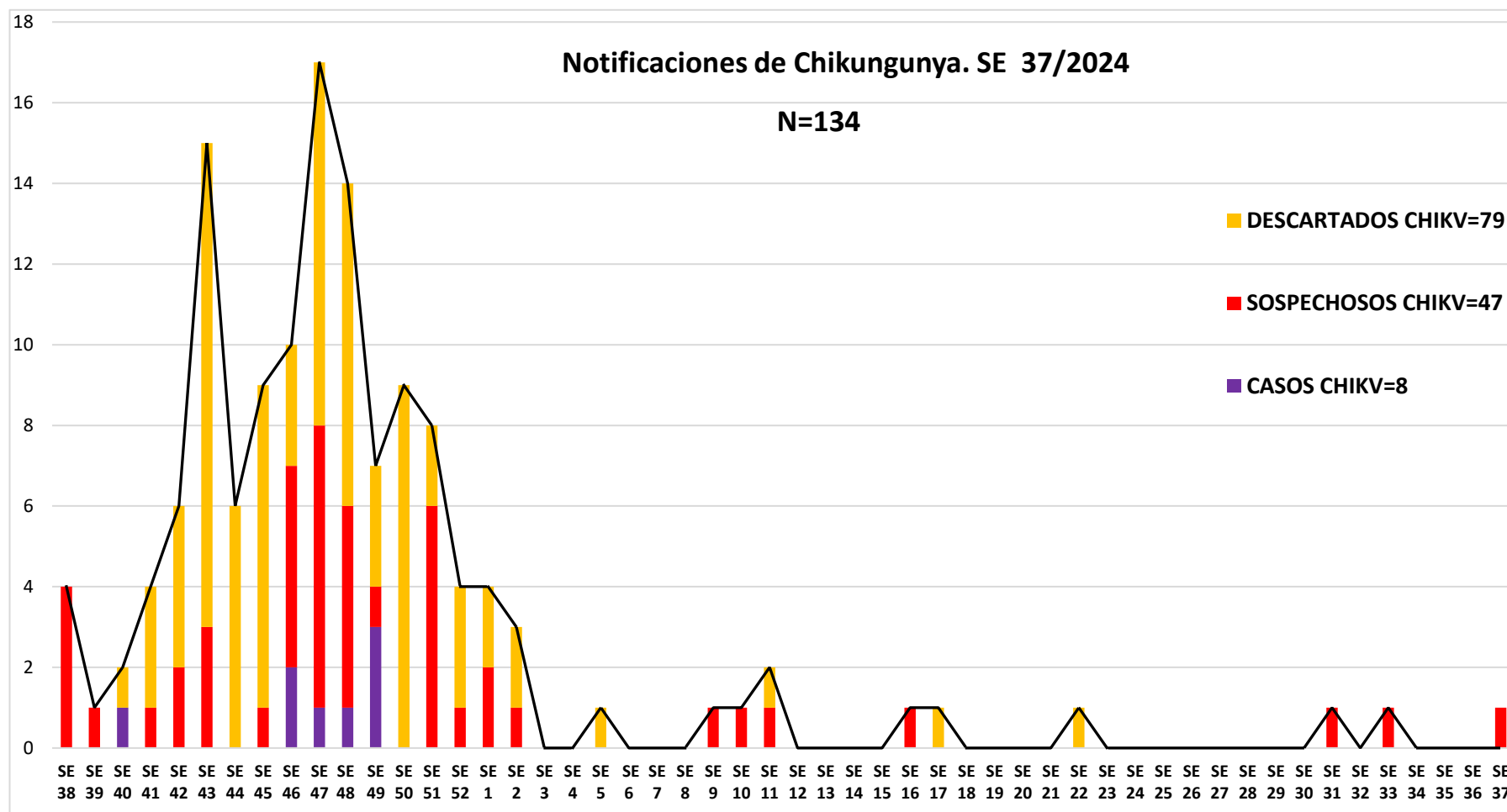


GRÁFICO 2. CURVA DE CASOS DE CHIKUNGUNYA. SE 37 DEL 2024 II REGION SANITARIA- SAN PEDRO SUR

Descripción

Desde 38 A la SE 37 se obtuvo 8 casos de notificación de Chikungunya, De las cuales (0/8) corresponden a casos confirmados y (8/8) a probables

En las últimas semanas no se presentaron casos nuevas

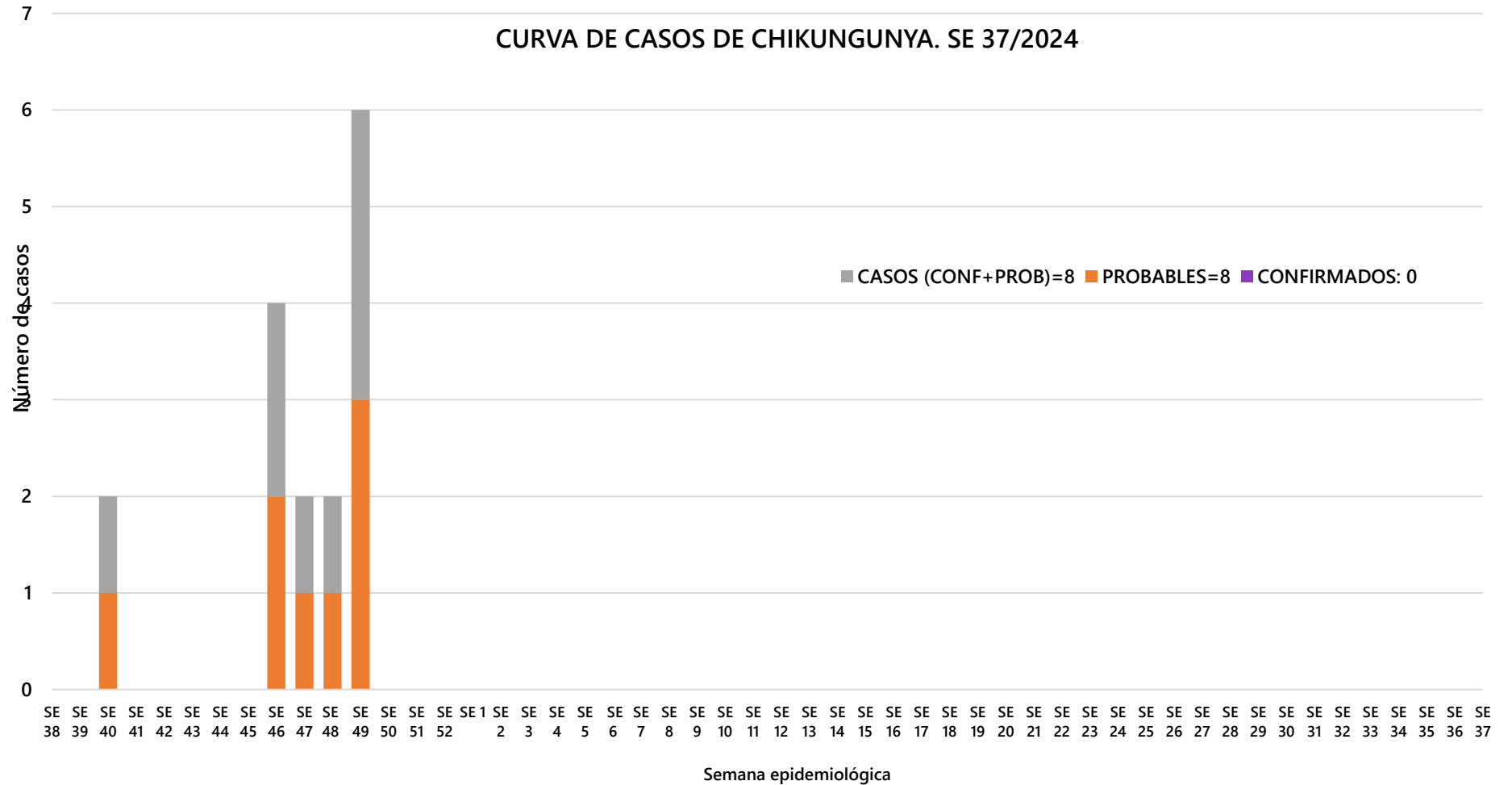


TABLA 1. CASOS ACUMULADOS DE CHIKUNGUNYA, DE LA SE 37/2024 POR DISTRITOS Y BARRIOS DE RESIDENCIA. II REGION SANITARIA- SAN PEDRO

Descripción de la tabla

Desde la SE 38 A LA SE 37 no se observa casos positivos de Chikungunya, solo 8 casos probables. En las últimas semanas se notaron nulos casos de notificaciones.

BARRIOS O DISTRITOS	CASOS DE CHIKV	TOTALES
25 DE DICIEMBRE	0	0
CAPIIBARY	0	0
GENERAL ELIZARDO AQUINO	0	0
GUAJAYVI	1	1
ITACURUBI DEL ROSARIO	0	0
SAN ESTANISLAO	6	6
UNION	0	0
VILLA DEL ROSARIO - SPN	0	0
YATAITY DEL NORTE	1	1
YRYVU CUA	0	0
TOTALES	8	8

TABLA 2 . CASOS DE CHIKUNGUNYA, DE LAS ULTIMAS 3 SEMANAS SE 35 , 36 y 37/2024 POR DISTRITOS Y BARRIOS DE RESIDENCIA . II REGION SANITARIA- SAN PEDRO SUR

Descripción

. En las ultimas 3 semanas, desde la SE 35 a la SE 37 no se registraron casos de Chikunguya
SE observa una minima cantidad de notificaciones acumulando 1 números de caso de notificaciones.

DISTRITOS	BARRIOS	NOTIFICACIONES CHIK ULTIMAS 3 SEMANAS	CASOS DE CHIK ULTIMAS 3 SEMANAS
GRAL E. AQUINO	*	0	0
GUAJAYVI	*	0	0
ITACURUBI DEL ROSARIO	*	0	0
SAN ESTANISLAO	*	0	0
VILLA DEL ROSARIO - SPS	*	0	0
YRYVU CUA	*	1	0
TOTALES		1	0

MAPAS DE DISTRIBUCIÓN DE CASOS CHIKUNGUYA

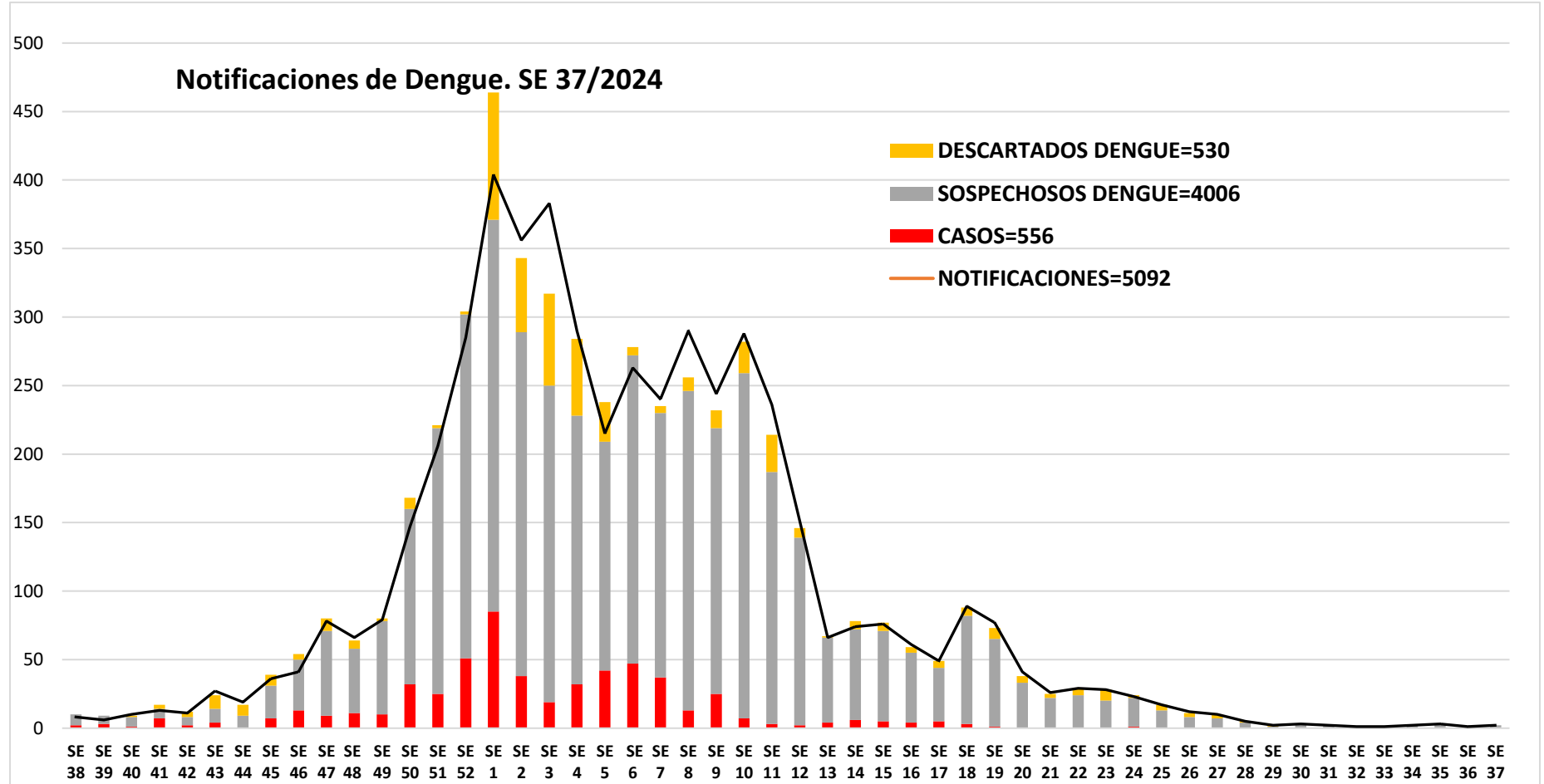


GRÁFICO 3. CURVA DE NOTIFICACIONES DE DENGUE. SE 37 DEL 2024 II REGION SANITARIA-SAN PEDRO SUR

DESCRIPCION:

Desde la SE 38 a la SE 37 se acumularon 5092 notificaciones de Dengue, de las cuales el 11% (556/5089) corresponden a casos positivos, 79% (4006/5089) a sospechosos y 10% (530/5092) a descartados.

En las últimas semanas se observó una tendencia descendente de notificaciones.



DENGUE ACUMULADO A NIVEL DEPARTAMENTAL DE SE 38 A SE 37 SAN PEDRO 02-SUR

DENGUE ACUMULADO A NIVEL DEPARTAMENTAL -SAN PEDRO SUR

NOTIFICACIONES

5092

CONFIRMADOS	PROBABLES	SOSPECHOSOS	DESCARTADOS
123	433	4006	530

GRÁFICO 4. CURVA DE CASOS DE DENGUE. SE 37 DEL 2024 II REGION SANITARIA- SAN PEDRO SUR

CURVA DE CASOS DE DENGUE. SE 37/2024

Descripción

Desde la SE 38 a la SE 37 se acumularon 556 casos de dengue, de las cuales el **22%** (123/556) corresponden a casos confirmados y el 47% (432/556) a probables

En las últimas semanas se observa nulo cantidad de los casos positivos.

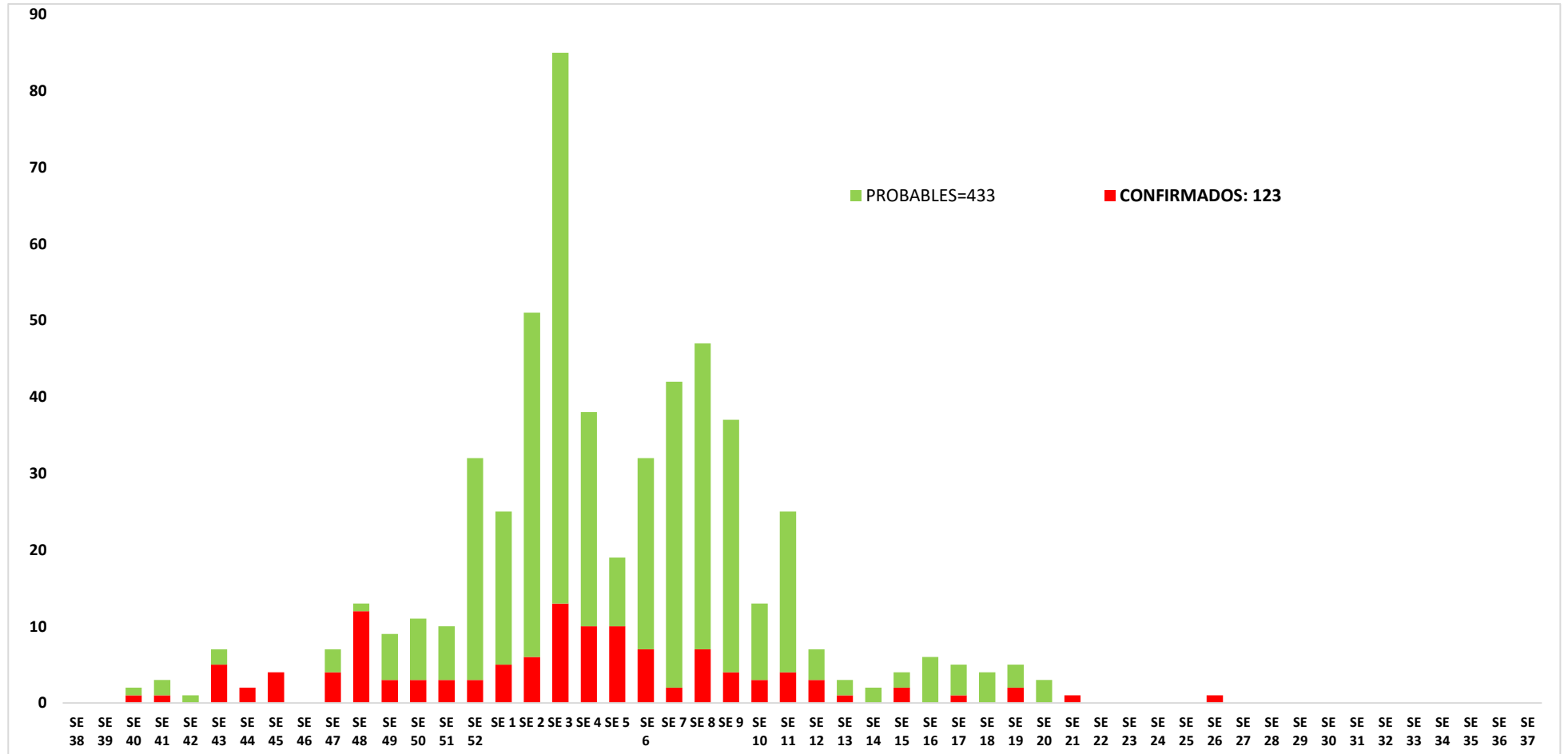


TABLA 3. CASOS ACUMULADOS DE DENGUE, DE LA SE 37/2024 POR DISTRITOS Y BARRIOS DE RESIDENCIA. II REGION SANITARIA- SAN PEDRO SUR

DISTRITOS	DENGUE	DENGUE-1	DENGUE-2	Total general
25 DE DICIEMBRE	23	1	4	28
CAPIIBARY	82	1	2	85
GENERAL ELIZARDO AQUINO - SPN	19	2	5	28
GENERAL ELIZARDO AQUINO - SPS	32	4	4	40
GUAJAYVI	49	3	7	59
ITACURUBI DEL ROSARIO	13		6	19
SAN ESTANISLAO	208	3	25	236
UNION	5	1	1	7
VILLA DEL ROSARIO - SPN	8		3	11
VILLA DEL ROSARIO - SPS	2			2
YATAITY DEL NORTE	28	2	1	31
YRYVU CUA	7		4	11
Total general	476	17	62	557

TABLA 4 . CASOS DE DENGUE, DE LAS ULTIMAS 3 SEMANAS SE (SE 35 ,36 y 37)/2024 POR DISTRITOS Y BARRIOS DE RESIDENCIA . II REGION SANITARIA- SAN PEDRO SUR

Descripción

En las ultimas 3 semanas, desde la SE 35 a a la SE 37 NO se registro caso positivos de Dengue
SE observa una tendencia descendente de notificaciones acumulando una mínima cantidad de notificaciones.

DISTRITOS	NOTIFICACIONES DENGUE ULTIMAS 3 SEMANAS	CASOS DE DENGUE ULTIMAS 3 SEMANAS
CAPIIBARY	1	0
GENERAL ELIZARDO AQUINO - SPN	1	0
ITACURUBI DEL ROSARIO	1	0
SAN ESTANISLAO	2	0
VILLA DEL ROSARIO - SPS	1	0
TOTAL	6	

DISTRITO	DESCARTADO	SOSPECHOSO	Total general
CAPIIBARY	1		1
12 DE JUNIO	1		1
GENERAL ELIZARDO AQUINO - SPN		1	1
SANTA ISABEL		1	1
ITACURUBI DEL ROSARIO		1	1
SAN FRANCISCO		1	1
SAN ESTANISLAO		2	2
CALLE 10000 DEFENSORES DEL CHACO		1	1
VIRGEN DE FATIMA SUB-URBANO CONAVI		1	1
VILLA DEL ROSARIO - SPS		1	1
(en blanco)		1	1
Total general	1	5	6

<p>DENGUE ULTIMAS TRES SEMANAS (SE 34, SE 35, SE 36)</p>	
--	--

<p>CLASIFICACION CLINICA DE DENGUE SEGÚN GRAVEDAD</p>

CIERRES DE CASOS	SE 34 2024	SE 35 2024	SE 36 2024	TOTAL
CONFIRMADOS	0	0	0	0
PROBABLES	0	0	0	0
SOSPECHOSO	2	3	1	6
DESCARTADO	1	0	0	1
NOTIFICACIONES	3	3	1	5

DENGUE SIN SIGNOS DE ALARMAS	DENGUE CON SIGNOS DE ALARMAS	DENGUE GRAVE
0	0	0

SAN PEDRO SUR-DISTRITOS MAS AFECTADOS EN LAS ULTIMAS TRES SEMANAS

(SE 35, SE 36, SE 37)

DISTRITOS	CONFIRMADOS: 0	PROBABLES=0	SOSPECHOSO	TOTAL
CAPIIBARY	0	0	0	0
GENERAL ELIZARDO AQUINO - SPN	0	0	1	1
ITACURUBI DEL ROSARIO	0	0	1	1
SAN ESTANISLAO	0	0	2	2
VILLA DEL ROSARIO - SPS	0	0	1	1
YRYVU CUA	0	0	0	0
TOTAL	0	0	5	5

S.E	CONFIRMADOS=123	PROBSBLE+SOSOSPECHOSOS=4438	TOTAL: 4561
SE 38		8	8
SE 39		6	6
SE 40	1	8	8
SE 41	1	9	9
SE 42		7	7
SE 43	5	12	12
SE 44	2	9	9
SE 45	4	24	24
SE 46		37	37
SE 47	4	65	65
SE 48	12	48	48
SE 49	3	74	74
SE 50	3	136	136
SE 51	3	201	201
SE 52	3	280	280
SE 1	5	307	306
SE 2	6	296	296
SE 3	13	303	303
SE 4	10	224	224
SE 5	10	176	176
SE 6	7	250	250
SE 7	2	233	233
SE 8	7	273	273
SE 9	4	227	227
SE 10	3	262	262
SE 11	4	205	205
SE 12	3	141	141
SE 13	1	64	64
SE 14		68	68
SE 15	2	68	68
SE 16		56	57
SE 17	1	43	43
SE 18		83	83
SE 19	2	67	67
SE 20		36	36
SE 21	1	22	22
SE 22		24	24
SE 23		20	20
SE 24		21	21
SE 25		13	13
SE 26	1	8	8
SE 27		7	7
SE 28		4	4
SE 29		1	1
SE 30		3	3
SE 31		2	2
SE 32		1	1
SE 33			
SE 34		2	2
SE 35		3	3
SE 36		0	0
SE 37		1	2
TOTAL	123	4438	4561

