

# BOLETIN SEMANAL

# ARBOVIROSIS

**XIV REGION SANITARIA-CANINDEYU**

**SE 01/2024 A SE 42/2024**

**(del 31 de Diciembre del 2023 al 19 de Octubre del 2024)**

## Descripción

Este boletín contiene información actualizada de la Situación Epidemiológica de Arbovirosis: Dengue, Zika y Chikungunya.

Los datos presentados, tienen como fuente principal la base nacional de la Vigilancia de Arbovirosis.

## Consideraciones

El contenido de este boletín puede modificarse según la dinámica de la vigilancia de las Arbovirosis: Dengue, Chikungunya y Zika.

Las notificaciones de Arbovirosis se definen operacionalmente, en este boletín, a partir de la **Resolución N° 0335/2023**, "Criterios de definición de casos de arbovirosis: dengue, chikungunya y zika".

Remitirse a este documento oficial para conocer las definiciones epidemiológicas de caso, utilizados en este material.

## ELABORADO POR LA UNIDAD EPIDEMIOLOGICA REGIONAL

### Epidemióloga Regional:

Dra. Rocío Ramírez Alonso

### Correo electrónico:

epidecanindeyu@gmail.com

**Unidad Epidemiológica Regional:** Décimo Cuarta  
Región Sanitaria, Canindeyú.

**Oficina:** Salto del Guairá, Canindeyú.

## CANINDEYÚ. DENGUE – DATOS ACUMULADOS DESDE LA SE 01/2024 A LA SE 42/2024

### NOTIFICACIONES

5606

CONFIRMADOS – 3%

168

PROBABLES – 27%

1511

SOSPECHOSOS 67%

3638

DESCARTADOS – 5 %

289

## CANINDEYÚ. DENGUE NOTIFICACIONES DE LAS ÚLT 3 SE (SE 40 A SE 42/2024).

CANINDEYÚ. DENGUE NOTIFICACIONES DESDE LA SE 40 A SE 42/2024.			
DISTRITO DE RESIDENCIA	DESCARTADO	SOSPECHOSO	Total general
SALTOS DEL GUAIRA		6	6
CURUGUATY	1	2	3
YASY KAÑY		2	2
KATUETE		1	1
LA PALOMA		1	1
<b>Total general</b>	<b>1</b>	<b>12</b>	<b>13</b>

# GRAFICO 1. CURVA DE NOTIFICACIONES DE CHIKUNGUNYA. SE 38/2023 A SE 42 /2024 XIV REGION SANITARIA - CANINDEYÚ

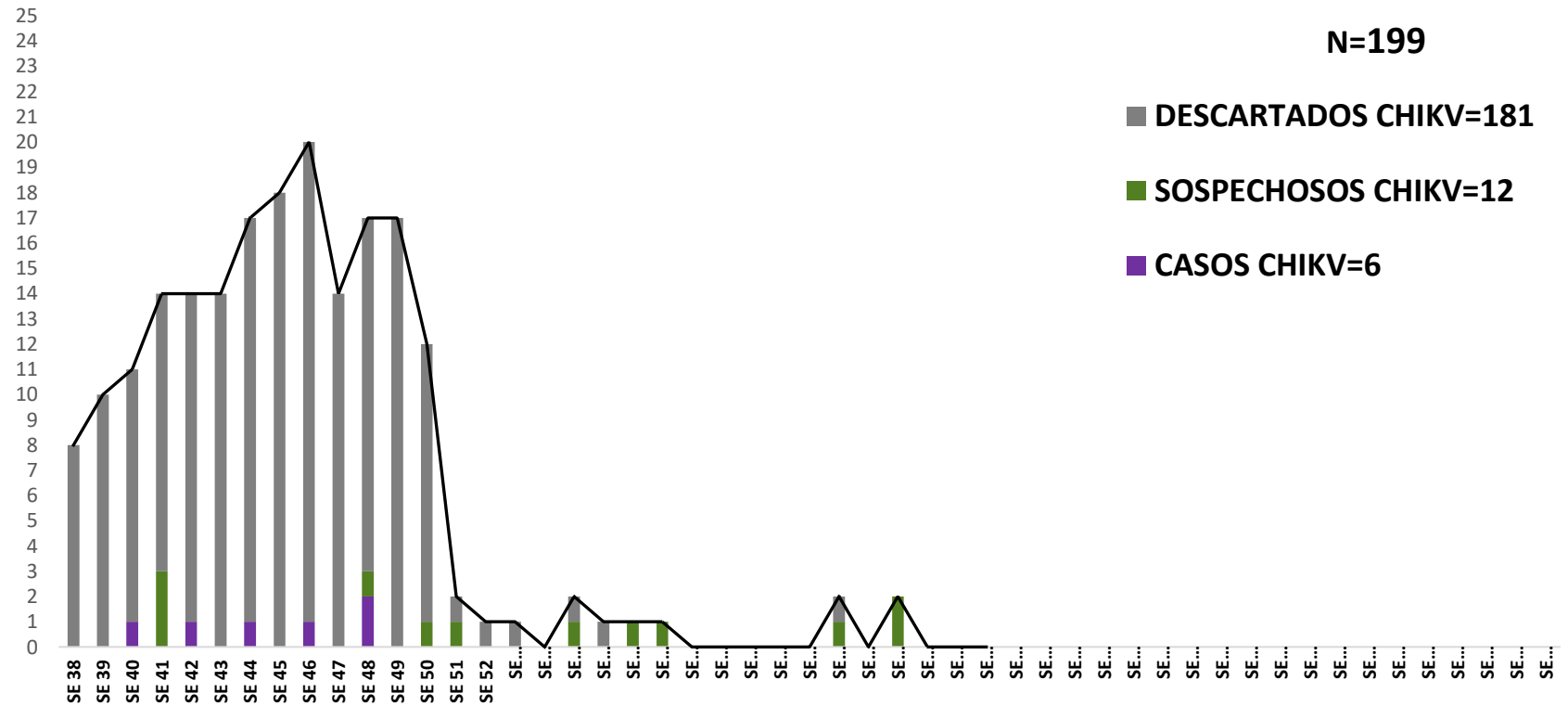
## Canindeyú. Notificaciones de Chikungunya. SE 38/2023 a SE 42/2024

Este gráfico nos presenta el número de notificaciones por Chikungunya recibidas a Nivel Departamental.

Desde la **SE 38/2023** a la **SE 42/2024** se recibieron un total de **199 notificaciones por Chikungunya**, correspondiendo el **17 % a casos**, **33% a sospechosos** y el **50 % a descartados**.

A partir de la semana epidemiológica 38/2023 se vió una disminución significativa de las notificaciones.

**A partir del año 2024 las notificaciones fueron aisladas y escasas y no se confirma ningún caso en el Departamento.**

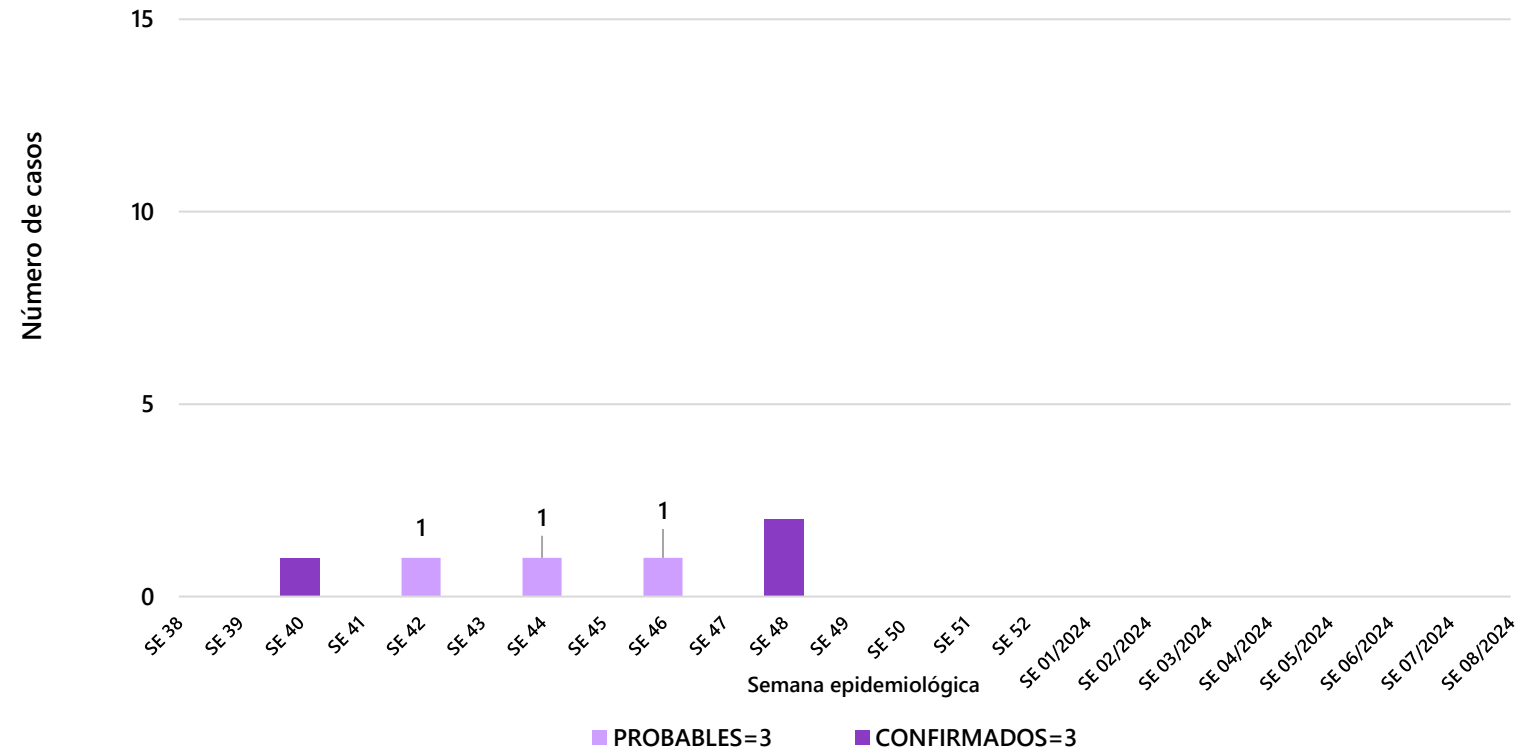


Fuente: Unidad Epidemiologica Regional – XIV RS, Canindeyú

## GRAFICO 2. CURVA DE CASOS DE CHIKUNGUNYA. SE 38/2023 A SE 42 DEL 2024 XIV REGION SANITARIA - CANINDEYÚ

CURVA DE CASOS DE CHIKUNGUNYA. SE 38/2023 A SE 42/2024

N=6



Este gráfico nos presenta el número de Casos de Chikungunya.

Desde **la SE 38/2024** a **la SE 42/2024** se confirmaron **6 casos de Chikungunya** ( confirmados: 3 y probables: 3 ).

A partir de la semana epidemiológica 38/2023 se ve una disminución de casos, manteniéndose sin casos confirmados, hasta la SE 42 / 2024 .

## TABLA 1. CASOS ACUMULADOS DE CHIKUNGUNYA POR DISTRITO DE RESIDENCIA. DESDE LA SE 38/2023 A LA SE 42 DEL 2024 XIV REGION SANITARIA - CANINDEYÚ

**Chikungunya: 6 casos confirmados y probables desde la SE 38/2023 hasta la SE 42/2024.**

Los distritos registrados con casos desde la SE 38/2023 a la SE 42/2024 son Corpus Christhi, Curuguaty, Saltos del Guairá, Francisco Caballero Alvarez.

No se registran casos confirmados en lo que va del año 2024 en el Departamento de Canindeyú.

**CANINDEYÚ. CHIKUNGUNYA CASOS CONFIRMADOS Y PROBABLES DESDE LA SE 38/2023 A SE 42/2024.**

DISTRITO DE RESIDENCIA	CONFIRMADO	PROBABLE	Total general
<b>CORPUS CHRISTI</b>	1	1	2
PINDOTY PORA	1		1
CENTRO		1	1
<b>CURUGUATY</b>	1	1	2
CENTRO	1		1
INDUSTRIAL		1	1
<b>SALTOS DEL GUAIRA</b>		1	1
COLONIA CANINDEYU		1	1
<b>FRANCISCO CABALLERO ALVAREZ</b>		1	1
SANTA ANA		1	1
<b>Total general</b>	2	4	6

# GRAFICO 3. NUMERO TOTAL DE NOTIFICACIONES DE DENGUE DE LA SE 38/2023 A LA SE 42/2024

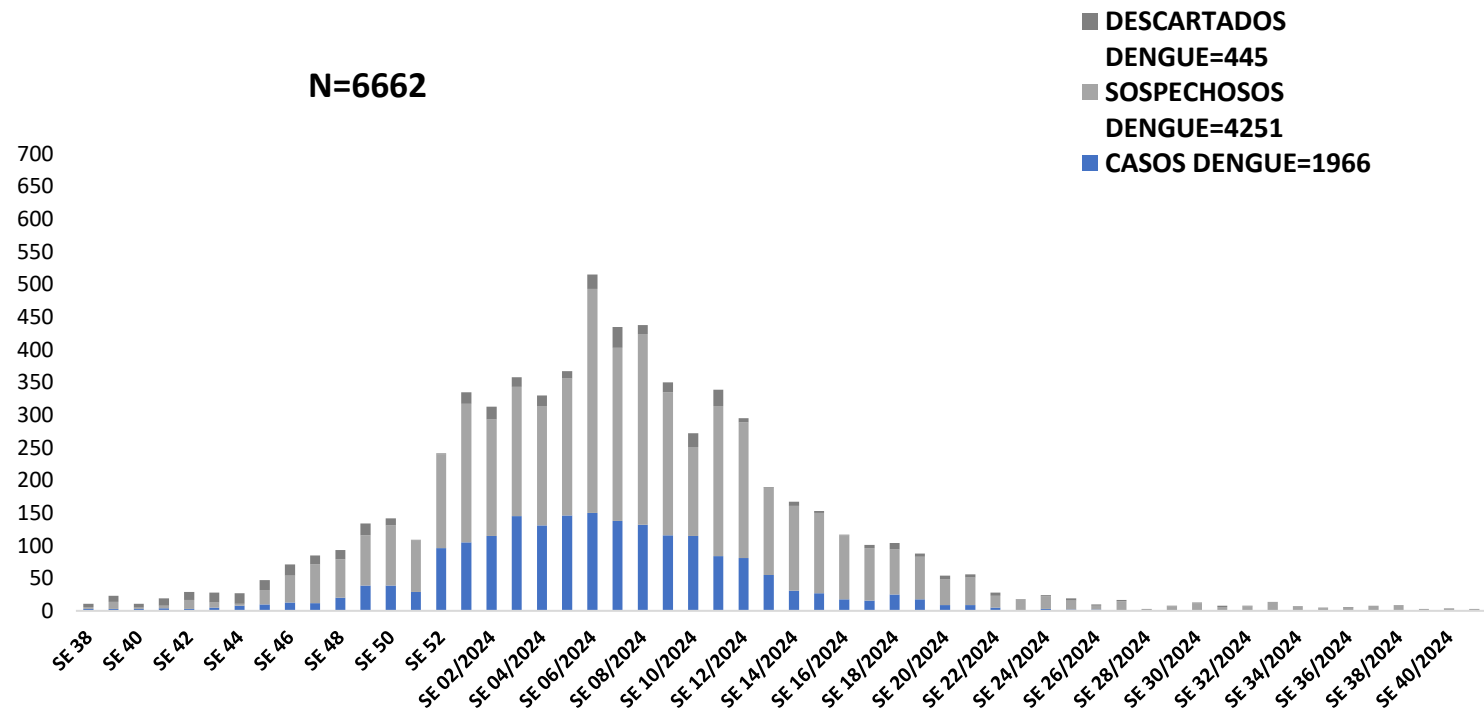
## XIV REGION SANITARIA

Canindeyú. Notificaciones de Dengue. SE 38/2023 a SE 42/2024

Este gráfico presenta el número de **Notificaciones de Dengue** a nivel Departamental.

Desde la SE 38/2023 a la SE 42/2024 se recibieron un total de **6662 notificaciones de Dengue**, siendo el **30 % de casos** y el **7 % para descartados**.

Actualmente con una disminución en las últimas 3 semanas epidemiológicas.



Fuente: Unidad Epidemiológica Regional – XIV RS, Canindeyú

# GRAFICO 4. NUMERO TOTAL DE CASOS DE DENGUE DESDE LA SE 38/2023 A LA SE 42/2024

## XIV REGION SANITARIA

### CANINDEYÚ. CURVA DE CASOS DE DENGUE. SE 38/2023 A SE 42/2024

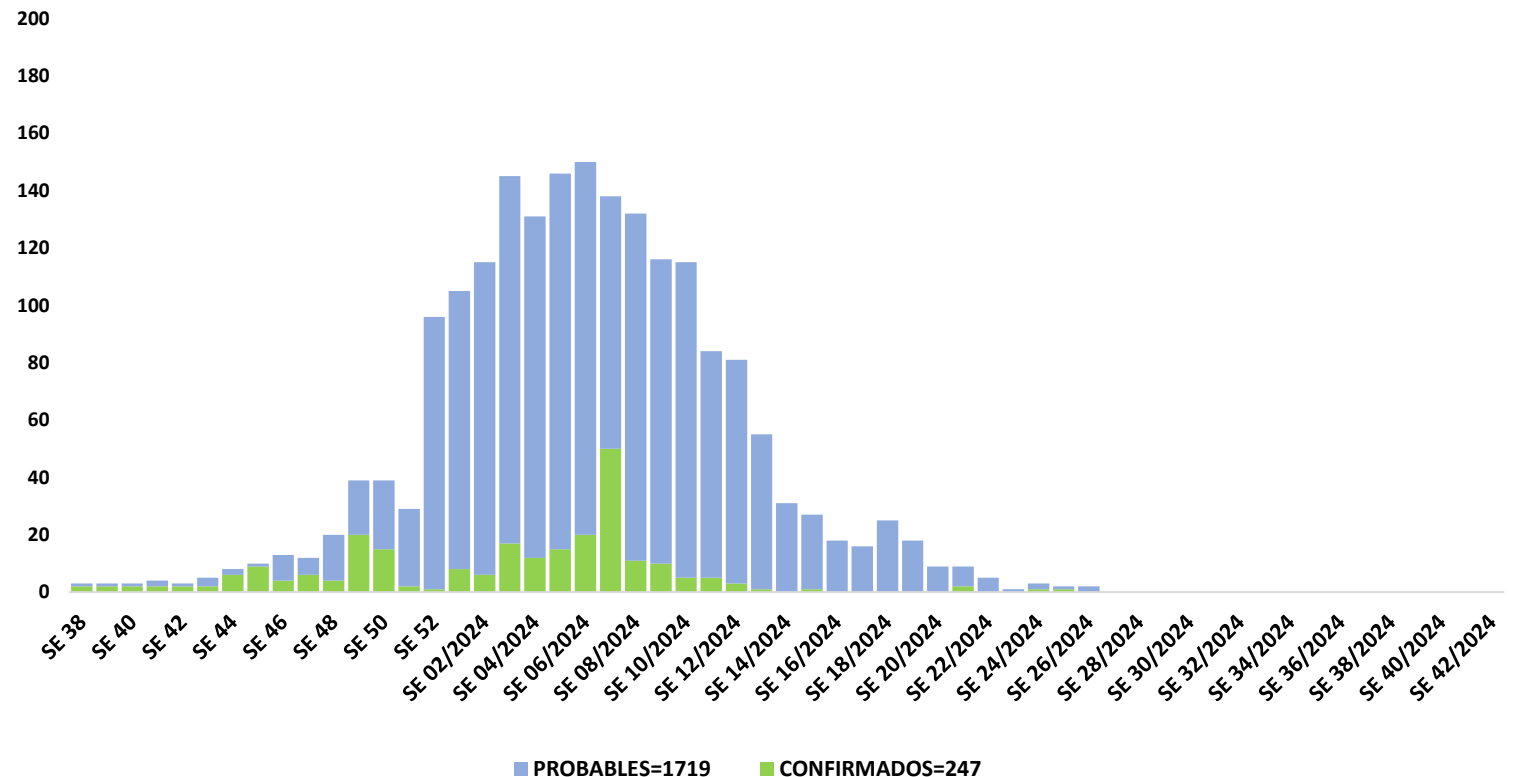
N : 1966

Este gráfico presenta el número de **casos por Dengue**, a nivel Departamental por semana de inicio de síntomas.

Se registran casos en casi todas las semanas epidemiológicas viéndose a partir de la SE 52 un aumento significativo de las mismas.

Se identifica la co - circulación de **DEN-1 y DEN – 2** en varios distritos.

En las ultimas semanas no se registran casos,



Fuente: Unidad Epidemiologica Regional – XIV RS, Canindeyú



## TABLA 3. CASOS ACUMULADOS DE DENGUE DESDE LA SE 01/2024 A LA SE 42/2024 POR DISTRITO DE RESIDENCIA

### XIV REGION SANITARIA - CANINDEYÚ

**Dengue: se registran 1679** casos confirmados y probables desde la SE 01/2024 a la SE 42/2024.

Los casos confirmados por distrito: Saltos Del Guairá (929), Curuguaty (433), Yasy Cañy (94), F.C.A (47), La Paloma (37), Ybyrarobana (27), Villa Ygatimi (21), Yby pyta (20), Katuete (20), Nueva Esperanza (15), Corpus Christi (11), Maracana (11), Itanara (2), Ype jhú (2), Puerto Adela (1) con un caso .

Existe co – circulación de Serotipos 1 y 2 en casi todos los distritos del Departamento.

CANINDEYÚ. CASOS CONFIRMADOS Y PROBABLES DE DENGUE POR DISTRITO DE RESIDENCIA. SE 38/2023 A SE 42/2024.							
CONFIRMADO				Total CONFIRMADO	PROBABLE	Total PROBABLE	Total general
DISTRITO DE RESIDENCIA	DENGUE	DENGUE-1	DENGUE-2				
SALTOS DEL GUAIRA		41	52	93	836	836	929
CURUGUATY	8	1	16	25	408	408	433
YASY KAÑY			5	5	89	89	94
FRANCISCO CABALLERO ALVAREZ		5	4	9	38	38	47
LA PALOMA		2	5	7	30	30	37
YBY PYTA		1	2	3	25	25	28
YBYRARBANA	1	1	2	4	23	23	27
VILLA YGATIMI		1	3	4	17	17	21
KATUETE		3	1	4	16	16	20
NUEVA ESPERANZA	1	3	5	9	6	6	15
MARACANA					12	12	12
CORPUS CHRISTI		1	1	2	9	9	11
ITANARA	1			1	1	1	2
YPE JHU			1	1	1	1	2
PUERTO ADELA		1		1			1
<b>Total general</b>	<b>11</b>	<b>60</b>	<b>97</b>	<b>168</b>	<b>1511</b>	<b>1511</b>	<b>1679</b>

## TABLA 3. NOTIFICACIONES DE DENGUE DE LAS ULT. 3 SEMANAS SE 40 A LA SE 42/2024 POR DISTRITO DE RESIDENCIA

### XIV REGION SANITARIA - CANINDEYÚ

En las últimas 3 Semanas Epidemiológicas se registran una disminución de notificaciones y ningún caso confirmado para Dengue.

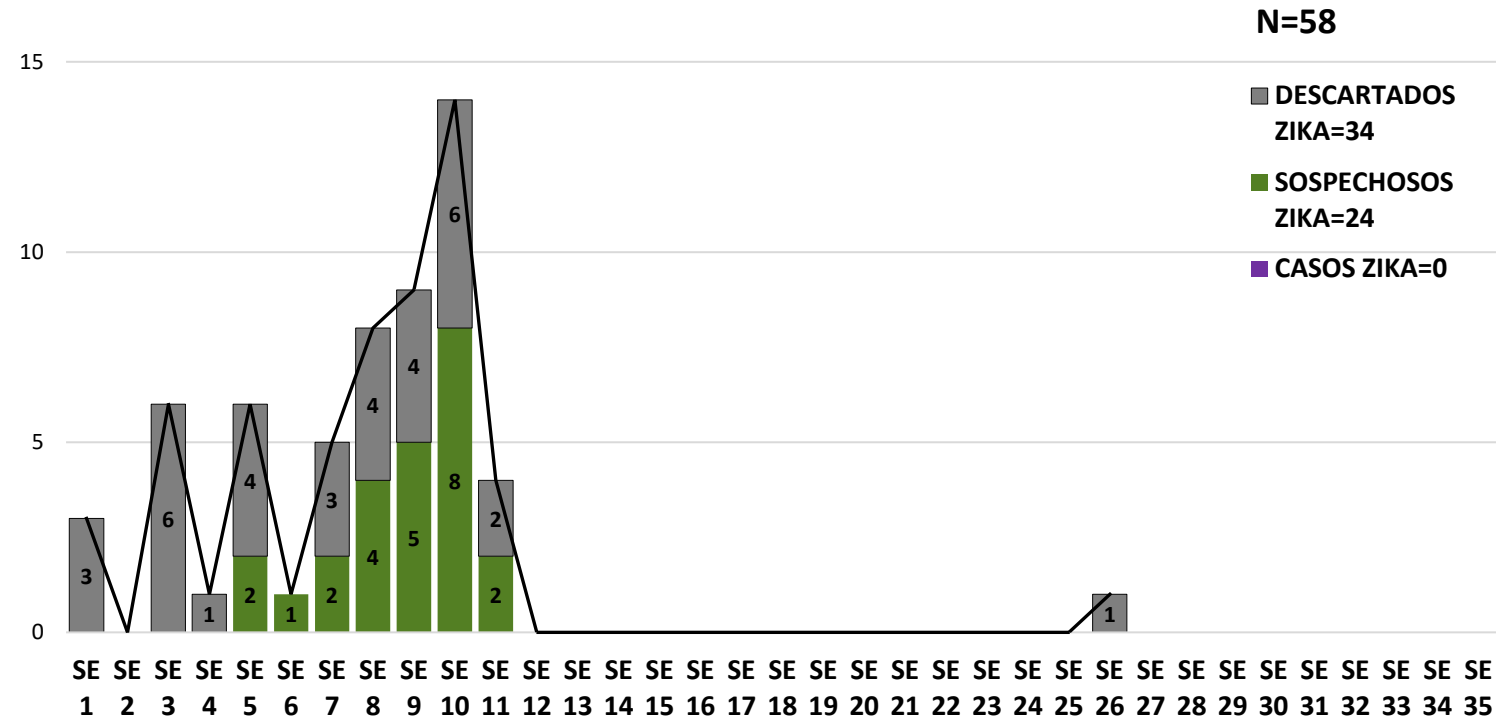
CANINDEYÚ. DENGUE NOTIFICACIONES DESDE LA SE 40 A SE 42/2024.			
DISTRITO DE RESIDENCIA	DESCARTADO	SOSPECHOSO	Total general
SALTOS DEL GUAIRA		6	6
CURUGUATY	1	2	3
YASY KAÑY		2	2
KATUETE		1	1
LA PALOMA		1	1
<b>Total general</b>	<b>1</b>	<b>12</b>	<b>13</b>

Fuente: Unidad Epidemiologica Regional – XIV RS, Canindeyú

# GRAFICO 5. NUMERO TOTAL DE NOTIFICACIONES DE ZIKA DE LA SE 1 A LA SE 52/2023, y DE LAS SE 01 A LA SE 42/2024. XIV REGION SANITARIA

## Notificaciones de Zika. SE 1 a SE 52/2023

- Desde la **SE 1 a la SE 52/2023** se recibieron 58 notificaciones, siendo la SE 9 Y 10 con más notificaciones.
- Fueron descartados 34 , sospechosos 24 y **ningún caso positivo para ZIKA.**
- En el año 2024 no se ha registrado ningún caso de Zika hasta el cierre de la SE 42/2024.



Fuente: Unidad Epidemiologica Regional – XIV RS, Canindeyú