

# BOLETIN SEMANAL

# ARBOVIROSIS

## XVIII REGION SANITARIA-CAPITAL

**SE1 A SE 39/2024 (del 31 de diciembre de 2023 al 28 de Setiembre de 2024)**

## Descripción

Este boletín contiene información actualizada de la Situación Epidemiológica de Arbovirosis: Dengue, Zika y Chikungunya.

Los datos presentados, tienen como fuente principal la base nacional de la Vigilancia de Arbovirosis.

## Consideraciones

El contenido de este boletín puede modificarse según la dinámica de la vigilancia de las Arbovirosis: Dengue, Chikungunya y Zika.

Las notificaciones de Arbovirosis se definen operacionalmente, en este boletín, a partir de la Resolución N° 0335/2023 "Criterios de definición de casos de arbovirosis: dengue, chikungunya y zika".

Remitirse a este documento oficial para conocer las definiciones epidemiológicas de caso, utilizados en este material.

## ELABORADO POR LA UNIDAD EPIDEMIOLOGICA REGIONAL

### Epidemiólogo Regional:

Lic. Andrea Ferloni

### Correo electrónico:

[epicapital18@hotmail.com](mailto:epicapital18@hotmail.com)

**Unidad Epidemiológica Regional:** Décimo Octava  
Región Sanitaria, Capital.

**Oficina:** Asunción

### DATOS ACUMULADOS DE DENGUE EN CAPITAL SE1 A SE39-2024

#### NOTIFICACIONES

45.963

CONFIRMADOS -16%	PROBABLES - 13%	SOSPECHOSOS - 52%	DESCARTADOS - 19%
7.581	6.151	23.281	8.950

INCIDENCIA ACUMULADA
7103,96

#### DENGUE - ULTIMAS TRES SEMANAS (SE 37, 38 Y 39/2024)

CIERRE DE CASOS	SE 37 2024	SE 38 2024	SE 39 2024	ULTIMAS 3 SE	PORCENTAJE	INCIDENCIA ACUMULADA
CONFIRMADO		2	1	3	2%	22,07
DESCARTADO		18	14	32	22%	
PROBABLE				0	0%	
SOSPECHOSO		26	50	36	77%	
<b>NOTIFICACIONES</b>		<b>51</b>	<b>42</b>	<b>52</b>	<b>100%</b>	

## GRAFICO 3. NUMERO TOTAL DE NOTIFICACIONES DE DENGUE DE LA SE1 A SE39/2024 XVIII REGION SANITARIA-CAPITAL

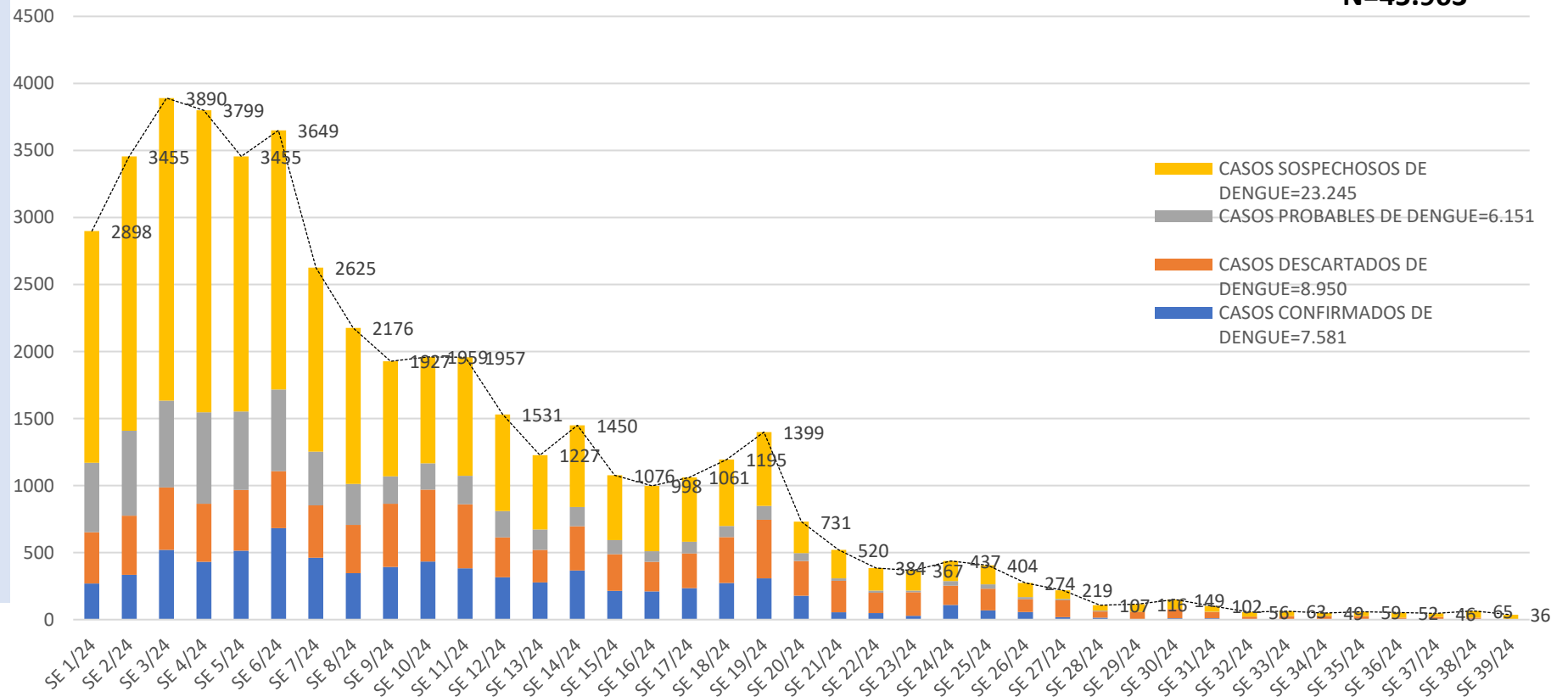
Notificaciones de Dengue. SE1 a SE39/2024

N=45.963

Desde la SE1 a la SE 39/24 se acumularon 45.963 notificaciones de Dengue, de las cuales el **17%** (7.581/45.963) corresponden a confirmados, **13%** (6.151/45.963) a probables, **51%** (23.245/45.963) a sospechosos y **19%** (8.950/45.963) a descartados.

Se observó el pico máximo de en la SE 3 (21 al 27 de enero) con 3.890 notificaciones.

Se observa una tendencia ascendente de notificaciones en la última semana respecto a la semana anterior.



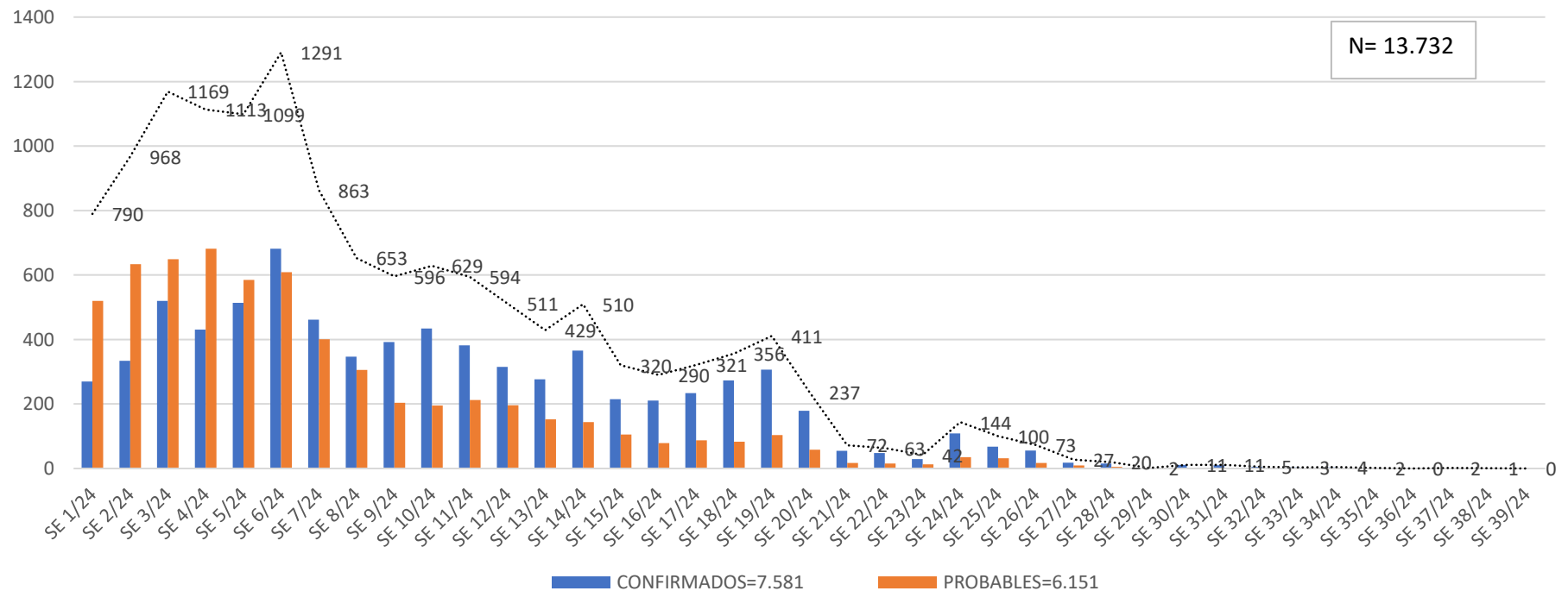
## GRAFICO 4. NUMERO TOTAL DE CASOS DE DENGUE DE LA SE1 A SE39/2024 XVIII REGION SANITARIA-CAPITAL

### CURVA DE CASOS DE DENGUE SE1 A SE39/2024

Desde la SE1 a la SE 39/24 se acumularon 13.732 casos de Dengue, de las cuales el **55%** (7.581/13.732) corresponden a casos confirmados y **45%** (6.151/13.732) a probables.

Se observó el pico máximo de en la SE 6 con **1.291** notificaciones.

En las últimas semanas se observa una especie de meseta con casi nula notificación.



## TABLA 4. CASOS DE DENGUE, DE SE1 A SE39/2024 POR DISTRITOS DE RESIDENCIA XVIII REGION SANITARIA-CAPITAL

BARRIOS O DISTRITOS	CASOS DE DENGUE	DENGUE-1	DENGUE-2	TOTAL
BANCO SAN MIGUEL	80	4	45	129
BAÑADO CARA CARA	31	1	24	56
BELLA VISTA	105	8	79	192
BOTANICO	76		45	121
CAÑADA DEL VYRAY	17	1	3	21
CIUDAD NUEVA	113	4	41	158
DE LA RESIDENTA	9	1	5	15
DR. GASPAR RODRIGUEZ DE FRANCIA	43	3	14	60
GENERAL BERNARDINO CABALLERO	45	2	25	72
GENERAL JOSE EDUVIGIS DIAZ	58	2	10	70
HIPODROMO	40	5	18	63
ITA ENRAMADA	23	1	17	41
ITA PYTA PUNTA	14	1	4	19
JARA	229	4	72	305
JUKYTY	68		19	87
LA CATEDRAL	31		13	44
LA ENCARNACION	65	3	16	84
LAS LOMAS	87	5	24	116
LAS MERCEDES	71	4	19	94
LOMA PYTA	78	7	66	151
LOS LAURELES	33	1	18	52
LUIS ALBERTO DE HERRERA	64	3	42	109
MADAME ELISA ALICIA LINCH	34	2	10	46
MANORA	18		5	23
MARISCAL FRANCISCO SOLANO LOPEZ	26	2	18	46
MARISCAL JOSE FELIX ESTIGARRIBIA	45	3	24	72
MBOCAYATY	17		13	30
MBURICAO	75	3	18	96
MBURUCUYA	140	2	54	196
NAZARETH	62	1	33	96
ÑU GUASU	2		3	5
OBRAERO INTENDENTE B. GUGGIARI	483	5	83	571
PINOZA	50	3	19	72
PRESIDENTE CARLOS ANTONIO LOPEZ	12		5	17
RECOLETA	58	6	27	91
REPUBLICANO	91	1	24	116
RICARDO BRUGADA	107		20	127

BARRIOS O DISTRITOS	CASOS DE DENGUE	DENGUE-1	DENGUE-2	TOTAL
ROBERTO L. PETIT	69		25	94
SAJONIA	631	8	100	739
SALVADOR DEL MUNDO	11	1	13	25
SAN ANTONIO	31	1	17	49
SAN BLAS	13	1	5	19
SAN CAYETANO	66		6	72
SAN CRISTOBAL	32	3	16	51
SAN JORGE	36	4	21	61
SAN PABLO	240	4	132	376
SAN ROQUE	77	3	23	103
SAN VICENTE	161	5	50	216
SANTA ANA	101		14	115
SANTA LIBRADA	35	2	16	53
SANTA MARIA	23	2	16	41
SANTA ROSA	16		11	27
SANTISIMA TRINIDAD	189	8	94	291
SANTO DOMINGO	21	1	11	33
SD	212		18	230
TABLADA NUEVA	46	1	19	66
TACUMBU	207	4	36	247
TEMBETARY	17		8	25
TERMINAL	13		8	21
TTE. SILVIO PETTIROSSI	49	1	10	60
VILLA AURELIA	69	2	51	122
VILLA MORRA	71	2	36	109
VIRGEN DE FATIMA	12		5	17
VIRGEN DE LA ASUNCION	11		1	12
VIRGEN DEL HUERTO	23		13	36
VISTA ALEGRE	85	2	36	123
YKUA SATI	53		18	71
YTAY	18		8	26
ZEBALLOS CUE	33	4	36	73
(en blanco)	260	2	49	311
<b>TOTAL</b>	<b>5271</b>	<b>147</b>	<b>1848</b>	<b>7579</b>

Tal como podemos observar en la tabla4, tenemos acumulados 7.579 casos de Dengue, según análisis serológicos 147 corresponden al serotipo DEN-1 y 1.848 al serotipo DEN-2, observamos además 230 casos sin datos de barrios.

## TABLA 5: NOTIFICACIONES Y CASOS DE DENGUE, DE LAS ULTIMAS 3 SEMANAS XVIII REGION SANITARIA-CAPITAL

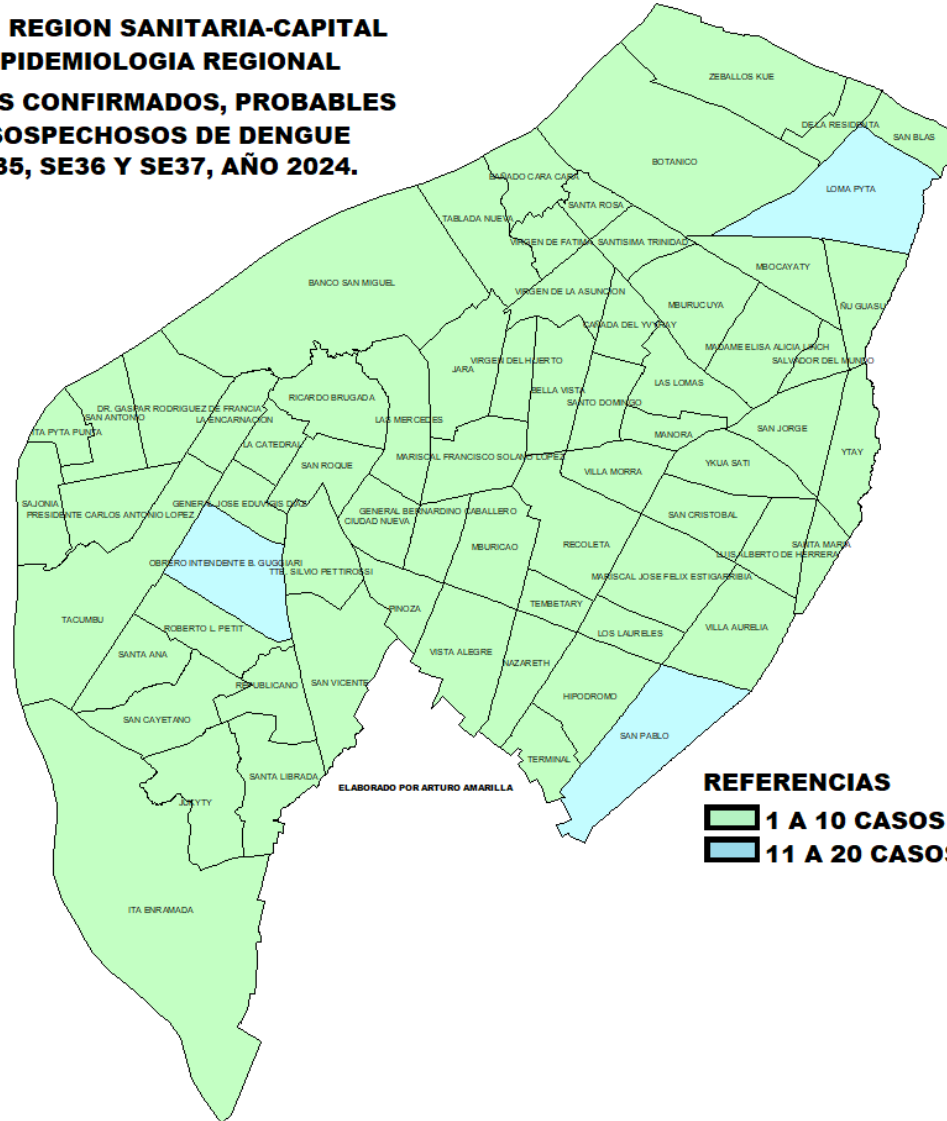
BARRIOS	NOTIFICACIONES DENGUE ULTIMAS 3 SEMANAS
LOMA PYTA	17
SAN PABLO	11
SANTISIMA TRINIDAD	11
OBREIRO INTENDENTE B. GUGGIARI	10
(en blanco)	8
ZEBALLOS CUE	7
SAJONIA	7
REPUBLICANO	7
JARA	6
SAN VICENTE	5
BOTANICO	5
SANTA MARIA	4
RICARDO BRUGADA	4
TACUMBU	3
VISTA ALEGRE	3
ITA ENRAMADA	3
PINOZA	3
SAN CAYETANO	3
DR. GASPAS RODRIGUEZ DE FRANCIA	2
TABLADA NUEVA	2
BELLA VISTA	2
BANCO SAN MIGUEL	2
VILLA AURELIA	2
LAS MERCEDES	2
GENERAL BERNARDINO CABALLERO	2
DE LA RESIDENTA	1
TTE. SILVIO PETTIROSSI	1
LUIS ALBERTO DE HERRERA	1
SAN JORGE	1
NAZARETH	1
CIUDAD NUEVA	1
ITA PYTA PUNTA	1
LA ENCARNACION	1
TERMINAL	1
ROBERTO L. PETIT	1
GENERAL JOSE EDUVIGIS DIAZ	1
SANTA ANA	1

BARRIOS	NOTIFICACIONES DENGUE ULTIMAS 3 SEMANAS
SAN CRISTOBAL	1
LOS LAURELES	1
SAN ROQUE	1
BAÑADO CARA CARA	1
<b>TOTAL</b>	<b>147</b>

BARRIOS	CASOS DE DENGUE ULTIMAS 3 SEMANAS
PINOZA	1
SAN CRISTOBAL	1
SAN VICENTE	1
<b>TOTAL</b>	<b>3</b>

## Mapas de Distribución de casos

**XVIII REGION SANITARIA-CAPITAL  
EPIDEMIOLOGIA REGIONAL  
CASOS CONFIRMADOS, PROBABLES  
Y SOSPECHOSOS DE DENGUE  
SE35, SE36 Y SE37, AÑO 2024.**



**REFERENCIAS**

- 1 A 10 CASOS
- 11 A 20 CASOS



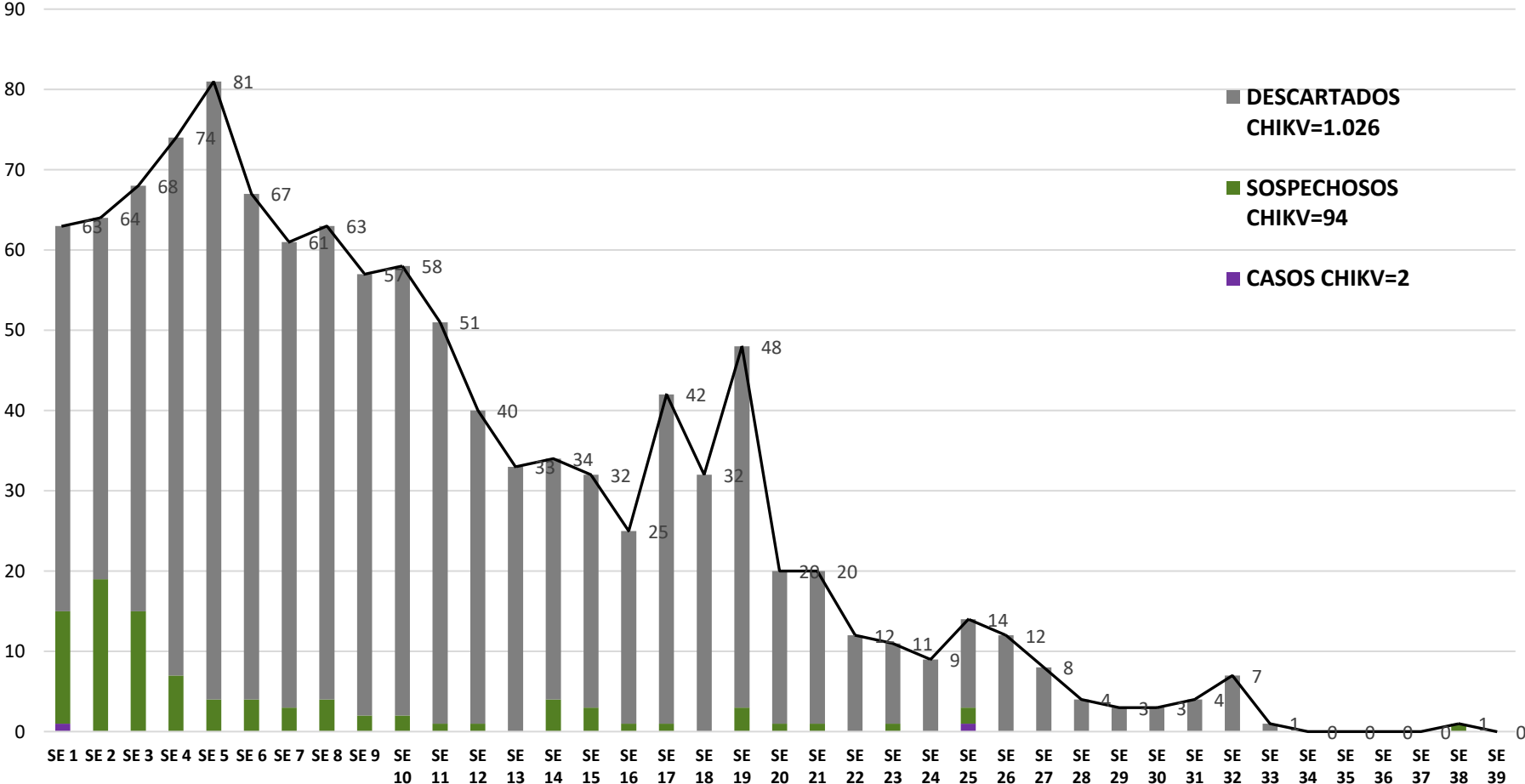
# GRAFICO 1. CURVA DE NOTIFICACIONES DE CHIKUNGUNYA. SE1 A SE39/2024 XVIII REGION SANITARIA-CAPITAL

**Notificaciones de Chikungunya. SE1 a SE39/2024** **N=1.122**

Desde la SE1 a la SE 39/24 se acumularon 1.122 notificaciones de Chikungunya, de las cuales el **0%** (2/1.122) corresponden a casos, **8%** (94/1.122) a sospechosos y **92%** (1.026/1.122) a descartados.

Se observó el pico máximo de en la SE 5 con **81** notificaciones.

En la última semana no se observa notificaciones.



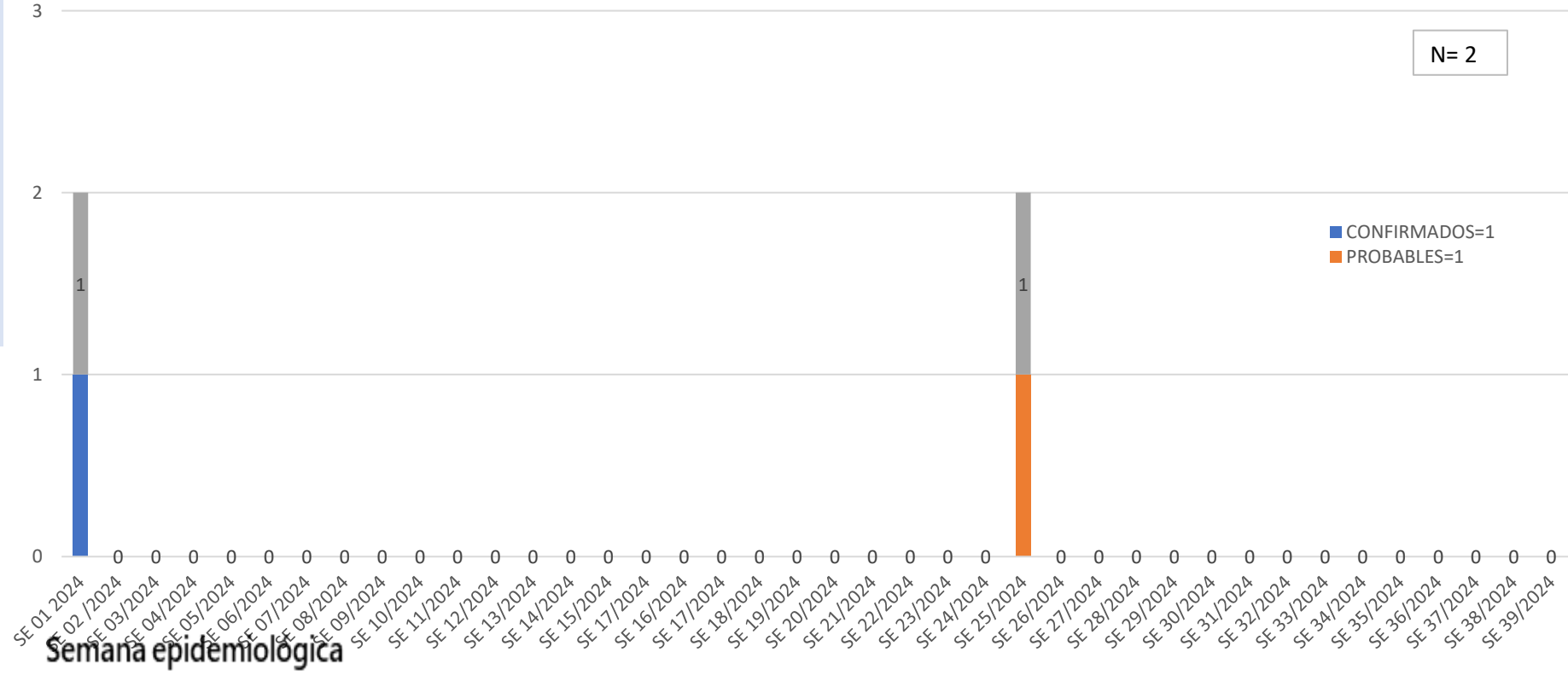
**Notificaciones= casos de Chik (confirmados + probables + coinfecciones) + sospechas + descartados**

# GRAFICO 1. CURVA DE CASOS DE CHIKUNGUNYA. SE1 A SE39/2024 XVIII REGION SANITARIA-CAPITAL

## CURVA DE CASOS DE CHIKUNGUNYA. SE1 A SE 39/2024

Desde la SE1 a la SE 39/24 se acumularon 2 casos de Chikungunya, de las cuales el **50%** (1/2) corresponden a casos confirmados y **50%** (1/2) a probables

A partir de la SE26, no se observan casos de chikungunya.



**Casos = casos de Chik (confirmados + probables + coinfecciones)**

## TABLA 1. CASOS ACUMULADOS DE CHIKUNGUNYA, DE LA SE1 A SE39/2024 POR DISTRITOS Y BARRIOS DE RESIDENCIA XVIII REGION SANITARIA-CAPITAL

BARRIOS O DISTRITOS	CASOS DE CHIKV
OBREIRO INTENDENTE B. GUGGIARI	1
SAJONIA	1
<b>Total</b>	<b>2</b>

Tal como podemos observar en la tabla 1, de los 68 barrios de Asunción, 2 presentan casos.

TABLA 2 . CASOS DE CHIKUNGUNYA, DE LAS ULTIMAS 3 SEMANAS SE 37, 38 y 39/2024 POR  
DISTRITOS Y BARRIOS DE RESIDENCIA

XVIII REGION SANITARIA-CAPITAL

No se observan casos de Chikungunya en las últimas tres semanas