

BOLETIN SEMANAL

ARBOVIROSIS

XVIII REGION SANITARIA-CAPITAL

SE1 A SE 40/2024 (del 31 de diciembre de 2023 al 05 de Octubre de 2024)

Descripción

Este boletín contiene información actualizada de la Situación Epidemiológica de Arbovirosis: Dengue, Zika y Chikungunya.

Los datos presentados, tienen como fuente principal la base nacional de la Vigilancia de Arbovirosis.

Consideraciones

El contenido de este boletín puede modificarse según la dinámica de la vigilancia de las Arbovirosis: Dengue, Chikungunya y Zika.

Las notificaciones de Arbovirosis se definen operacionalmente, en este boletín, a partir de la Resolución N° 0335/2023 "Criterios de definición de casos de arbovirosis: dengue, chikungunya y zika".

Remitirse a este documento oficial para conocer las definiciones epidemiológicas de caso, utilizados en este material.

ELABORADO POR LA UNIDAD EPIDEMIOLOGICA REGIONAL

Epidemiólogo Regional:

Lic. Andrea Ferloni

Correo electrónico:

epicapital18@hotmail.com

Unidad Epidemiológica Regional: Décimo Octava
Región Sanitaria, Capital.

Oficina: Asunción

DATOS ACUMULADOS DE DENGUE EN CAPITAL SE1 A SE 40-2024

NOTIFICACIONES

45.884

CONFIRMADOS -16%	PROBABLES - 13%	SOSPECHOSOS - 52%	DESCARTADOS - 19%
7.584	6.150	23.162	8.988

**INCIDENCIA
ACUMULADA**

7073/100 mil
hab.

DENGUE - ULTIMAS TRES SEMANAS (SE 38, 39 Y 40/2024)

CIERRE DE CASOS	SE 38 2024	SE 39 2024	SE 40 2024	ULTIMAS 3 SE	PORCENTAJE	INCIDENCIA ACUMULADA
CONFIRMADO		2	1	1	4	3%
DESCARTADO		15	5	4	24	18%
PROBABLE					0	0%
SOSPECHOSO		42	29	32	103	79%
NOTIFICACIONES		59	35	37	131	100%

GRAFICO 3. NUMERO TOTAL DE NOTIFICACIONES DE DENGUE DE LA SE1 A SE40/2024 XVIII REGION SANITARIA-CAPITAL

Notificaciones de Dengue. SE1 a SE40/2024

N=45.884

Desde la SE1 a la SE 40/24 se acumularon 45.884 notificaciones de Dengue, de las cuales el **17%** (7.584/45.884) corresponden a confirmados, **13%** (6.150/45.884) a probables, **51%** (23.162/45.884) a sospechosos y **19%** (8.988/45.884) a descartados.

Se observó el pico máximo de en la SE 3 (21 al 27 de enero) con 3.880 notificaciones.

Se observa una tendencia ascendente de notificaciones en la última semana respecto a la semana anterior.

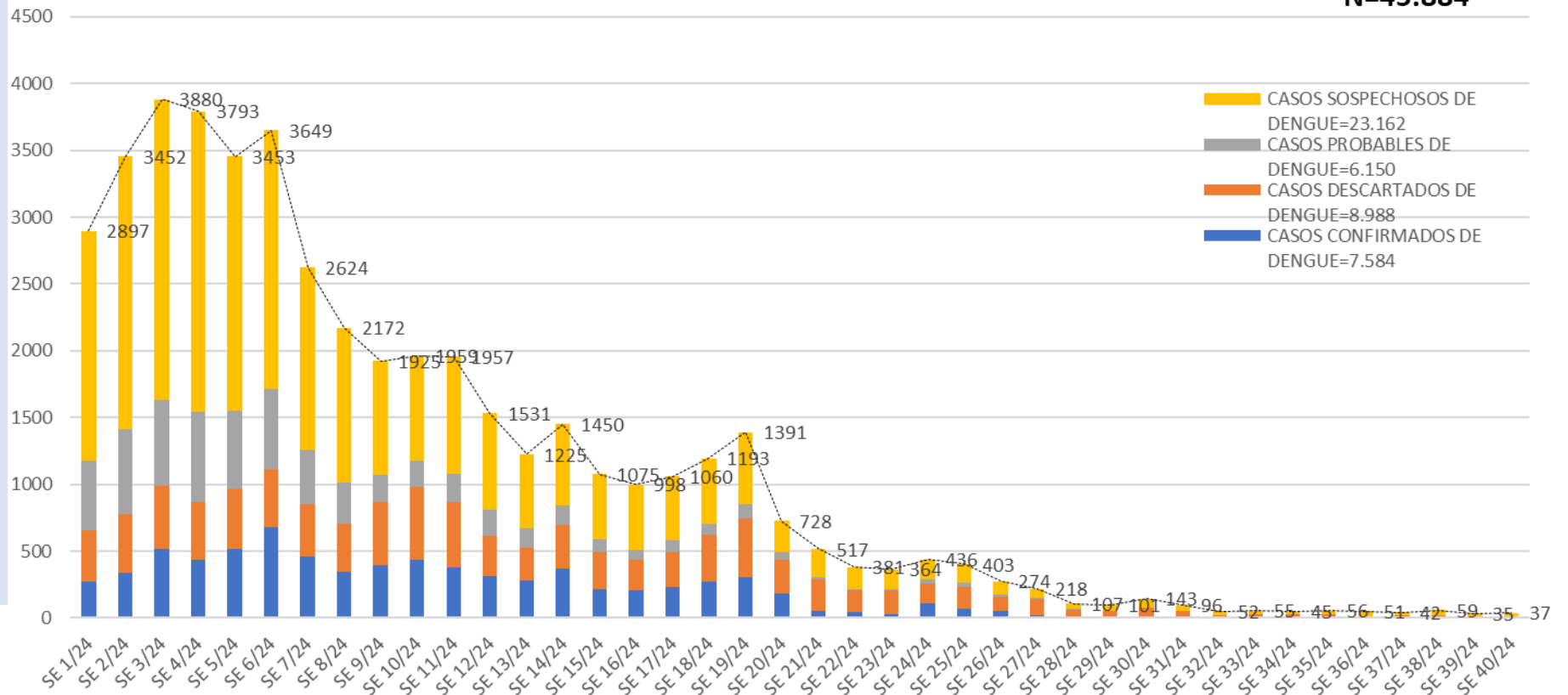


GRAFICO 4. NUMERO TOTAL DE CASOS DE DENGUE DE LA SE1 A SE40/2024 XVIII REGION SANITARIA-CAPITAL

CURVA DE CASOS DE DENGUE SE1 A SE40/2024

N= 13.734

Desde la SE1 a la SE 40/24 se acumularon 13.734 casos de Dengue, de las cuales el **55%** (7.583/13.734) corresponden a casos confirmados y **45%** (6.150/13.734) a probables

Se observó el pico máximo de en la SE 6 con **1.291** notificaciones.

En las últimas semanas se observa una especie de meseta con casi nula notificación.

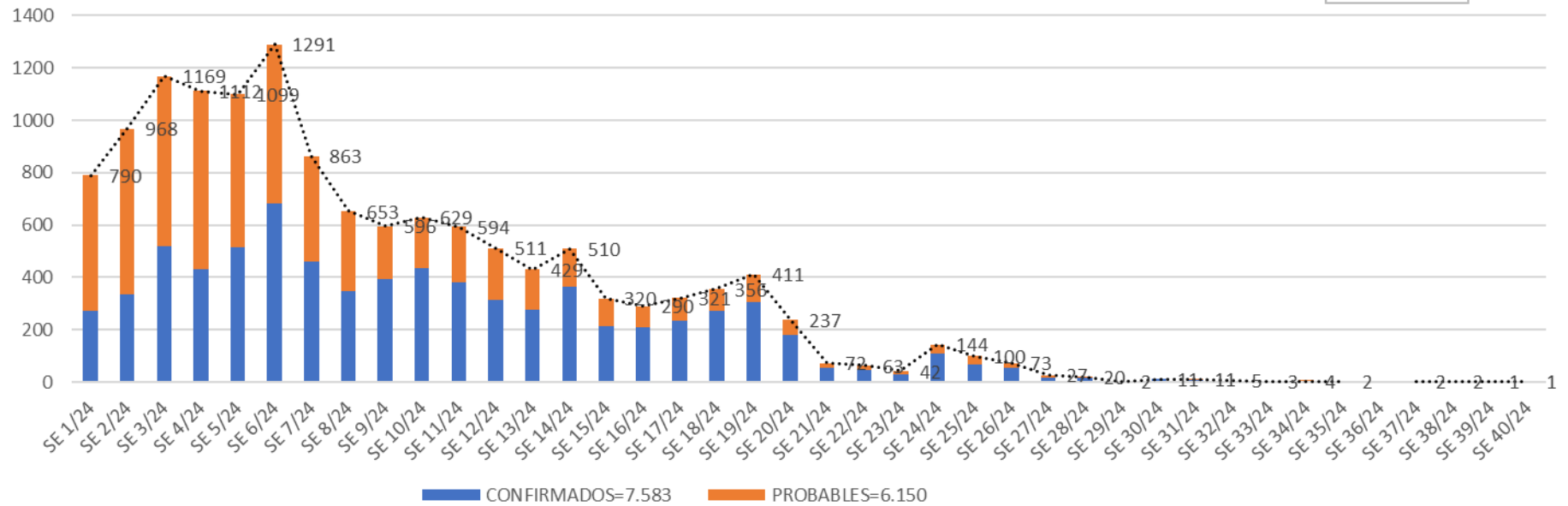


TABLA 4. CASOS DE DENGUE, DE SE1 A SE40/2024 POR DISTRITOS DE RESIDENCIA XVIII REGION SANITARIA-CAPITAL

BARRIOS O DISTRITOS	CASOS DE DENGUE	DENGUE-1	DENGUE-2	TOTAL
BANCO SAN MIGUEL	80	4	45	129
BAÑADO CARA CARA	31	1	24	56
BELLA VISTA	105	8	79	192
BOTANICO	76		45	121
CAÑADA DEL YVYRAY	17	1	3	21
CIUDAD NUEVA	113	4	41	158
DE LA RESIDENTA	9	1	5	15
DR. GASPAR RODRIGUEZ DE FRANCIA	43	3	14	60
GENERAL BERNARDINO CABALLERO	45	2	25	72
GENERAL JOSE EDUVIGIS DIAZ	58	2	10	70
HIPODROMO	40	5	18	63
ITA ENRAMADA	23	1	17	41
ITA PYTA PUNTA	14	1	4	19
JARA	229	4	72	305
JUKYTY	68		19	87
LA CATEDRAL	31		13	44
LA ENCARNACION	65	3	16	84
LAS LOMAS	87	5	24	116
LAS MERCEDES	71	4	19	94
LOMA PYTA	78	7	66	151
LOS LAURELES	33	1	18	52
LUIS ALBERTO DE HERRERA	64	3	42	109
MADAME ELISA ALICIA LINCH	34	2	10	46
MANORA	18		5	23
MARISCAL FRANCISCO SOLANO				
LOPEZ	26	2	18	46
MARISCAL JOSE FELIX ESTIGARRIBIA	45	3	24	72
MBOCAYATY	17		13	30
MBURICAO	76	3	18	97
MBURUCUYA	140	2	54	196
NAZARETH	62	1	33	96
ÑU GUASU	2		3	5
OBRAERO INTENDENTE B. GUGGIARI	484	5	83	572
PINOZA	51	2	19	72
PRESIDENTE CARLOS ANTONIO				
LOPEZ	12		5	17
RECOLETA	58	6	27	91
REPUBLICANO	91	1	24	116
RICARDO BRUGADA	107		20	127

BARRIOS O DISTRITOS	CASOS DE DENGUE	DENGUE-1	DENGUE-2	TOTAL
ROBERTO L. PETIT	69		25	94
SAJONIA	631	8	100	739
SALVADOR DEL MUNDO	11	1	13	25
SAN ANTONIO	31	1	17	49
SAN BLAS	13	1	5	19
SAN CAYETANO	66		6	72
SAN CRISTOBAL	32	3	16	51
SAN JORGE	36	4	21	61
SAN PABLO	240	4	132	376
SAN ROQUE	78	3	23	104
SAN VICENTE	162	5	49	216
SANTA ANA	101		14	115
SANTA LIBRADA	35	2	16	53
SANTA MARIA	23	2	16	41
SANTA ROSA	16		11	27
SANTISIMA TRINIDAD	189	8	94	291
SANTO DOMINGO	21	1	11	33
SD	472	2	67	541
TABLADA NUEVA	46	1	19	66
TACUMBU	207	4	36	247
TEMBETARY	17		8	25
TERMINAL	13		8	21
ITE. SILVIO PETTIROSSI	49	1	10	60
VILLA AURELIA	69	2	51	122
VILLA MORRA	71	2	36	109
VIRGEN DE FATIMA	12		5	17
VIRGEN DE LA ASUNCION	11		1	12
VIRGEN DEL HUERTO	23		13	36
VISTA ALEGRE	85	2	36	123
YKUA SATI	53		18	71
YTAY	18		8	26
ZEBALLOS CUE	33	4	36	73
TOTAL	5536	148	1896	7582

Tal como podemos observar en la tabla4, tenemos acumulados 7.582 casos de Dengue, según análisis serológicos 148 corresponden al serotipo DEN-1 y 1.896 al serotipo DEN-2, observamos además 541 casos sin datos de barrios.

TABLA 5: NOTIFICACIONES Y CASOS DE DENGUE, DE LAS ULTIMAS 3 SEMANAS XVIII REGION SANITARIA-CAPITAL

BARRIOS	NOTIFICACIONES DENGUE ULTIMAS 3 SEMANAS
OBRERO INTENDENTE B. GUGGIARI	15
LOMA PYTA	14
SANTISIMA TRINIDAD	10
SAJONIA	8
SAN PABLO	6
REPUBLICANO	6
SANTA MARIA	4
TABLADA NUEVA	4
SD	4
RICARDO BRUGADA	4
ZEBALLOS CUE	4
SAN CAYETANO	4
BOTANICO	4
TACUMBU	3
JARA	3
GENERAL BERNARDINO CABALLERO	3
ITA ENRAMADA	3
DR. GASPAR RODRIGUEZ DE FRANCIA	2
PINOZA	2
BANCO SAN MIGUEL	2
LAS MERCEDES	2
VIRGEN DEL HUERTO	2
SANTA ANA	2
SAN CRISTOBAL	2
VILLA AURELIA	1
LA CATEDRAL	1
LOS LAURELES	1
NAZARETH	1
TERMINAL	1
LA ENCARNACION	1
SALVADOR DEL MUNDO	1
BELLA VISTA	1
GENERAL JOSE EDUVIGIS DIAZ	1
SAN ROQUE	1
ROBERTO L. PETIT	1
SAN VICENTE	1
ITE. SILVIO PETTIROSSI	1

BARRIOS	NOTIFICACIONES DENGUE ULTIMAS 3 SEMANAS
BAÑADO CARA CARA	1
MBURICAO	1
SANTA LIBRADA	1
ITA PYTA PUNTA	1
CIUDAD NUEVA	1
TOTAL	131

BARRIOS	CASOS DE DENGUE ULTIMAS 3 SEMANAS
SAN ROQUE	1
SAN CRISTOBAL	1
MBURICAO	1
OBRERO INTENDENTE B. GUGGIARI	1
TOTAL	4

Mapas de Distribución de casos

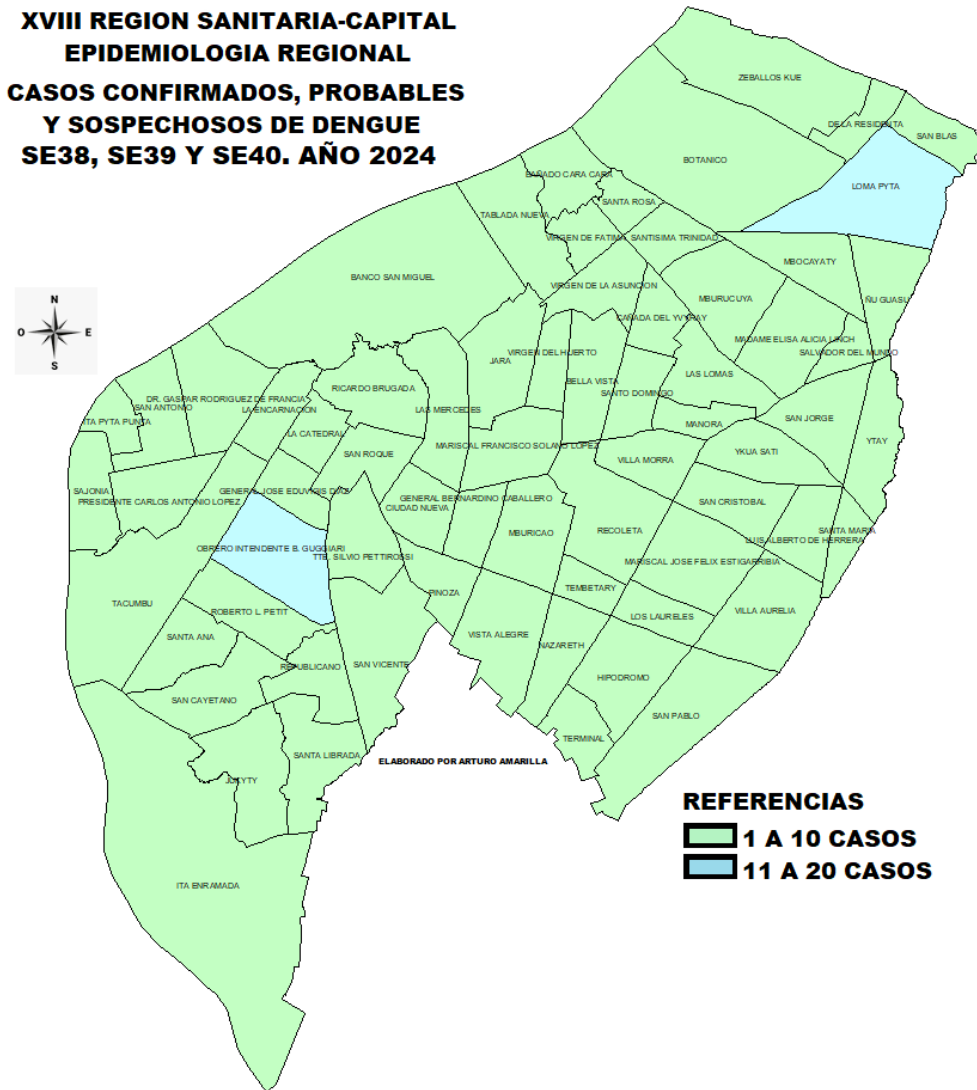
XVIII REGION SANITARIA-CAPITAL

EPIDEMIOLOGIA REGIONAL

CASOS CONFIRMADOS, PROBABLES

Y SOSPECHOSOS DE DENGUE

SE38, SE39 Y SE40. AÑO 2024



REFERENCIAS

- 1 A 10 CASOS
- 11 A 20 CASOS

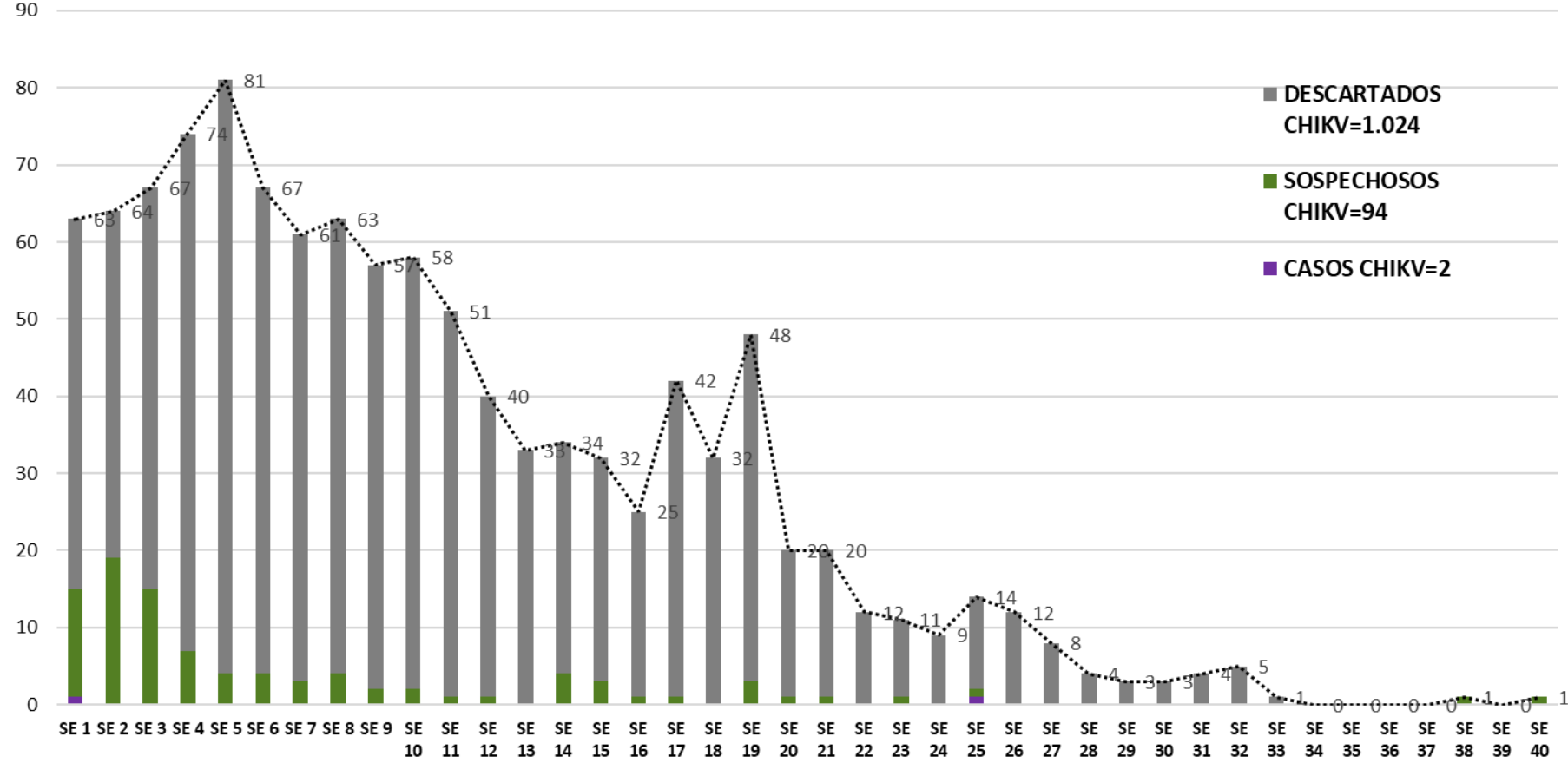
GRAFICO 1. CURVA DE NOTIFICACIONES DE CHIKUNGUNYA. SE1 A SE40/2024 XVIII REGION SANITARIA-CAPITAL

Notificaciones de Chikungunya. SE1 a SE40/2024 **N=1.120**

Desde la SE1 a la SE 40/24 se acumularon 1.120 notificaciones de Chikungunya, de las cuales el **0%** (2/1.120) corresponden a casos, **8%** (94/1.120) a sospechosos y **92%** (1.024/1.120) a descartados.

Se observó el pico máximo de en la SE 5 con **81** notificaciones.

En la última semana no se observa notificaciones.



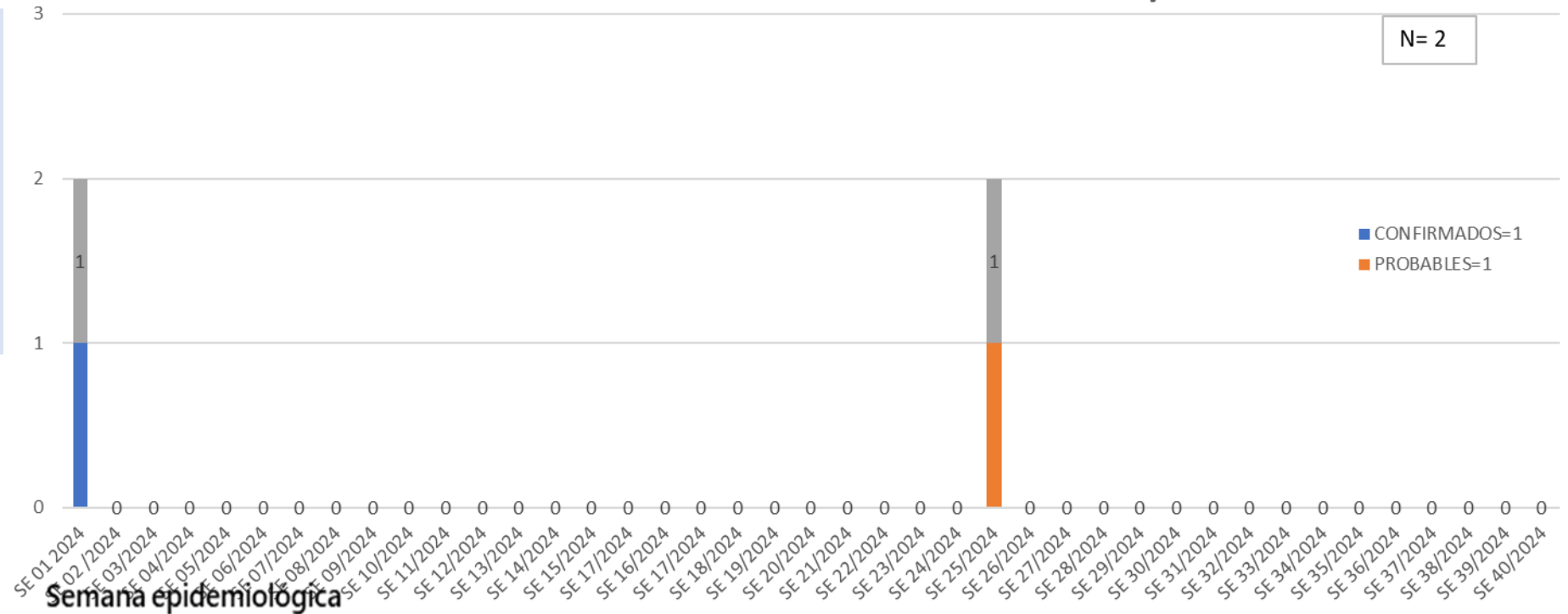
Notificaciones= casos de Chik (confirmados + probables + coinfecciones) + sospechas + descartados

GRAFICO 1. CURVA DE CASOS DE CHIKUNGUNYA. SE1 A SE40/2024 XVIII REGION SANITARIA-CAPITAL

CURVA DE CASOS DE CHIKUNGUNYA. SE1 A SE 40/2024

Desde la SE1 a la SE 40/24 se acumularon 2 casos de Chikungunya, de las cuales el **50%** (1/2) corresponden a casos confirmados y **50%** (1/2) a probables

A partir de la SE26, no se observan casos de chikungunya.



**Casos = casos de Chik
(confirmados + probables +
coinfecciones)**

TABLA 1. CASOS ACUMULADOS DE CHIKUNGUNYA, DE LA SE1 A SE40/2024 POR DISTRITOS Y BARRIOS DE RESIDENCIA XVIII REGION SANITARIA-CAPITAL

BARRIOS O DISTRITOS	CASOS DE CHIKV
VILLA AURELIA	1
VIRGEN DE LA ASUNCION	1
Total	2

Tal como podemos observar en la tabla 1, de los 68 barrios de Asunción, 2 presentan casos.

**TABLA 2 . CASOS DE CHIKUNGUNYA, DE LAS ULTIMAS 3 SEMANAS SE 38, 39 y 40/2024 POR
DISTRITOS Y BARRIOS DE RESIDENCIA**

XVIII REGION SANITARIA-CAPITAL

No se observan casos de Chikungunya en las últimas tres semanas