

# BOLETIN SEMANAL

# ARBOVIROSIS

## XI REGION SANITARIA-CENTRAL

**SE 01 A SE 41/2024 (del 31 de diciembre de 2023 al 12 de octubre de 2024)**

## Descripción

Este boletín contiene información actualizada de la Situación Epidemiológica de Arbovirosis: Dengue, Zika y Chikungunya.

Los datos presentados, tienen como fuente principal la base nacional de la Vigilancia de Arbovirosis.

## Consideraciones

El contenido de este boletín puede modificarse según la dinámica de la vigilancia de las Arbovirosis: Dengue, Chikungunya y Zika.

Las notificaciones de Arbovirosis se definen operacionalmente, en este boletín, a partir de la Resolución N° 0335/2023 "Criterios de definición de casos de arbovirosis: dengue, chikungunya y zika".

Remitirse a este documento oficial para conocer las definiciones epidemiológicas de casos, utilizados en este material.

## ELABORADO POR LA UNIDAD EPIDEMIOLOGICA REGIONAL

### Epidemiólogo Regional:

LIC. MARIO CORTESSI

### Correo electrónico:

[vigiepi1region@gmail.com](mailto:vigiepi1region@gmail.com)

**Unidad Epidemiológica Regional:** Undécima Región Sanitaria, Central .

**Oficina:** Julián Augusto Saldívar

## DATOS ACUMULADOS DE DENGUE SE 01 A SE 41 XI REGION SANITARIA-CENTRAL

### NOTIFICACIONES

**113.155**

**CONFIRMADOS- 12%**

**13.542**

**PROBABLES- 12%**

**13.937**

**SOSPECHOSOS- 60%**

**67.688**

**DESCARTADOS- 16%**

**17.988**

**INCIDENCIA  
ACUMULADA**

**4.014/100 mil  
hab.**

### ULTIMAS TRES SEMANAS: 39-40-41/2024

CIERRE DE CASOS	SE 39 2024	SE 40 2024	SE 41 2024	ULTIMAS 3 SE	%
CONFIRMADOS	0	0	0	0	0.0%
PROBABLES	0	1	0	1	0.3%
SOSPECHOSOS	58	98	129	285	95.0%
DESCARTADOS	5	5	4	14	4.7%
<b>NOTIFICACIONES</b>	<b>63</b>	<b>104</b>	<b>133</b>	<b>300</b>	<b>100%</b>

**INCIDENCIA  
ACUMULADA**

**12/100 mil habitantes**

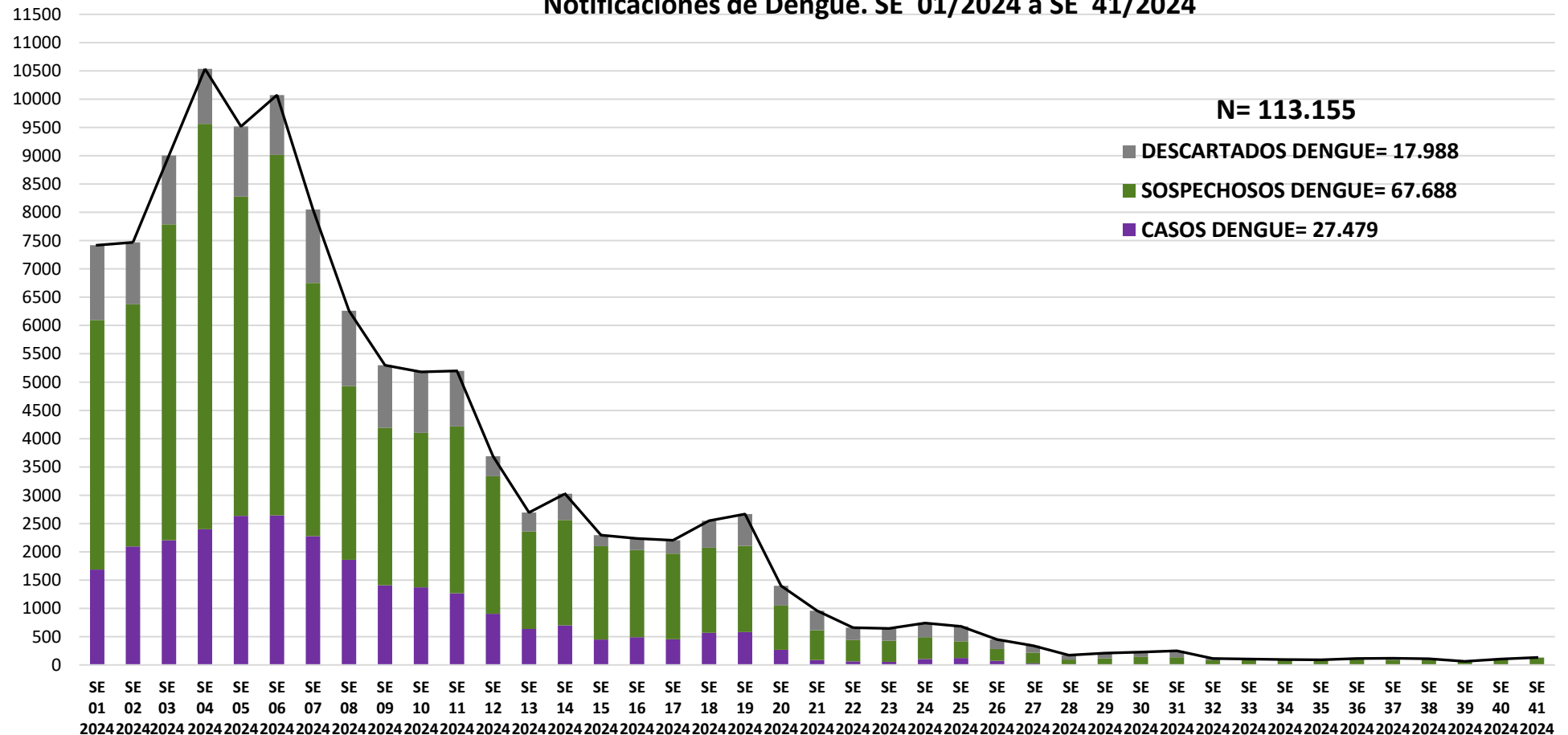
# GRAFICO 1. NUMERO TOTAL DE NOTIFICACIONES DE DENGUE DE LA SE 01 A SE 41 XI REGION SANITARIA-CENTRAL

Desde la SE 01 a la SE 41 se acumularon 113.155 notificaciones de Dengue, de las cuales el **24%** (27.479/113.155) corresponden a casos, **60%** (67.688/113.155) a sospechosos y **16%** (17.988/113.155) a descartados.

Se observó el pico máximo en la SE 04/2024 (21 al 27 de enero) con **10.534** notificaciones.

En la última semana se observa un leve aumento de notificaciones, en relación a la semana anterior.

Notificaciones de Dengue. SE 01/2024 a SE 41/2024

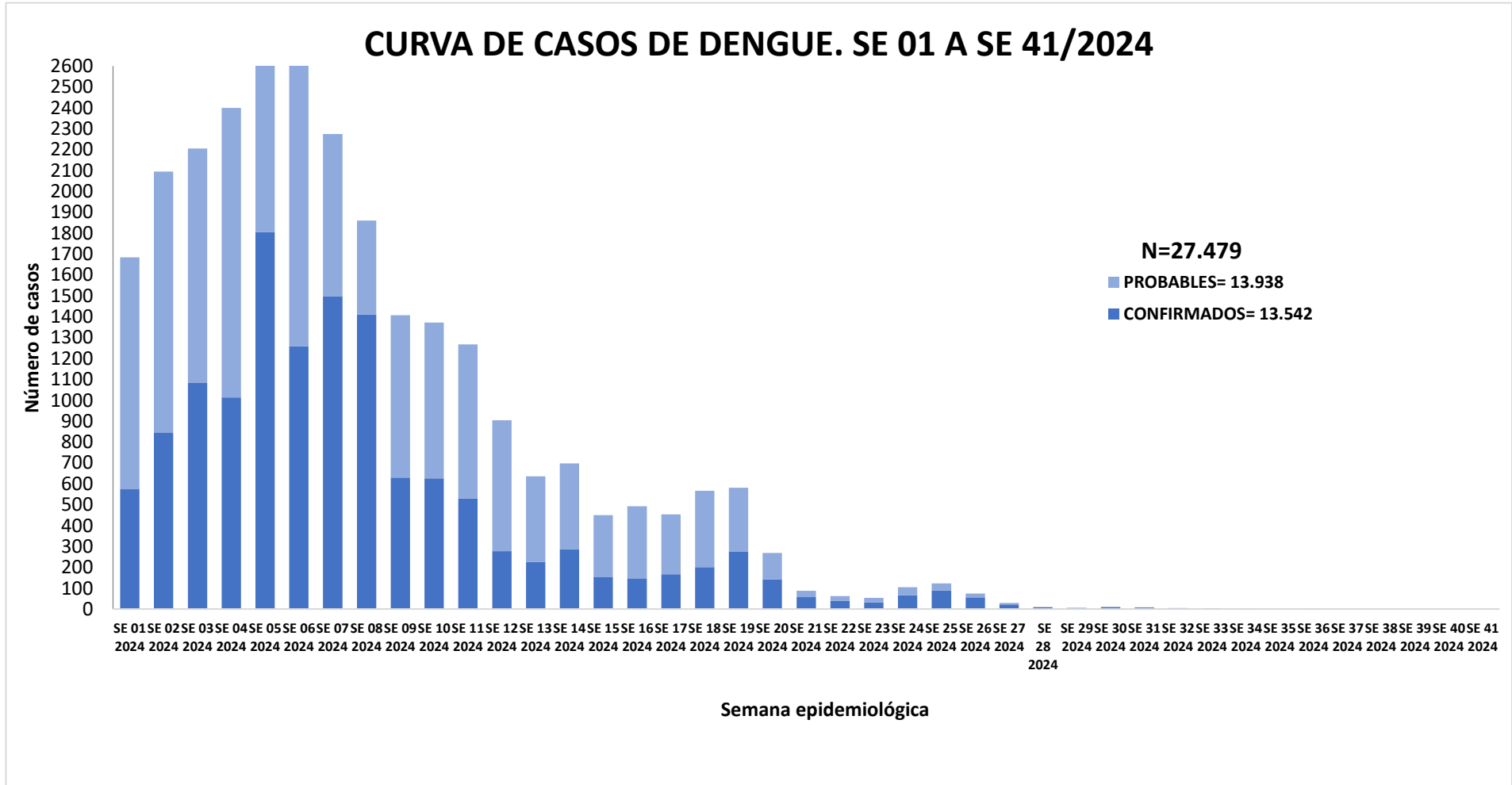


# GRAFICO 3. NUMERO TOTAL DE CASOS DE DENGUE DE LA SE 01 A SE 41 XI REGION SANITARIA-CENTRAL

Desde la SE 01 a la SE 41 se acumularon 27.479 casos de Dengue, de las cuales el **49%** (13.542/27.479) corresponden a casos confirmados y **51%** (13.937/27.479) a probables.

Se observó el pico máximo de casos en la SE 06 (04 al 10 de febrero) con **2.644** notificaciones.

En las últimas semanas se observó un descenso de casos.



## TABLA 4. CASOS DE DENGUE, DESDE SE 01 A SE 41 POR DISTRITOS DE RESIDENCIA XI REGION SANITARIA-CENTRAL

DISTRITOS	CASOS DE DENGUE	TOTALES
AREGUA	552	552
CAPIATA	2777	2777
FERNANDO DE LA MORA	2746	2746
GUARAMBARE	256	256
ITA	1597	1597
ITAUGUA	1957	1957
J AUGUSTO SALDIVAR	492	492
LAMBARE	2276	2276
LIMPIO	865	865
LUQUE	1955	1955
MARIANO ROQUE ALONSO	1876	1876
NUEVA ITALIA	232	232
ÑEMBY	1622	1622
SAN ANTONIO	572	572
SAN LORENZO	4553	4553
VILLA ELISA	1488	1488
VILLETA	647	647
YPACARAI	276	276
YPANE	740	740
<b>TOTALES</b>	<b>27479</b>	<b>27479</b>

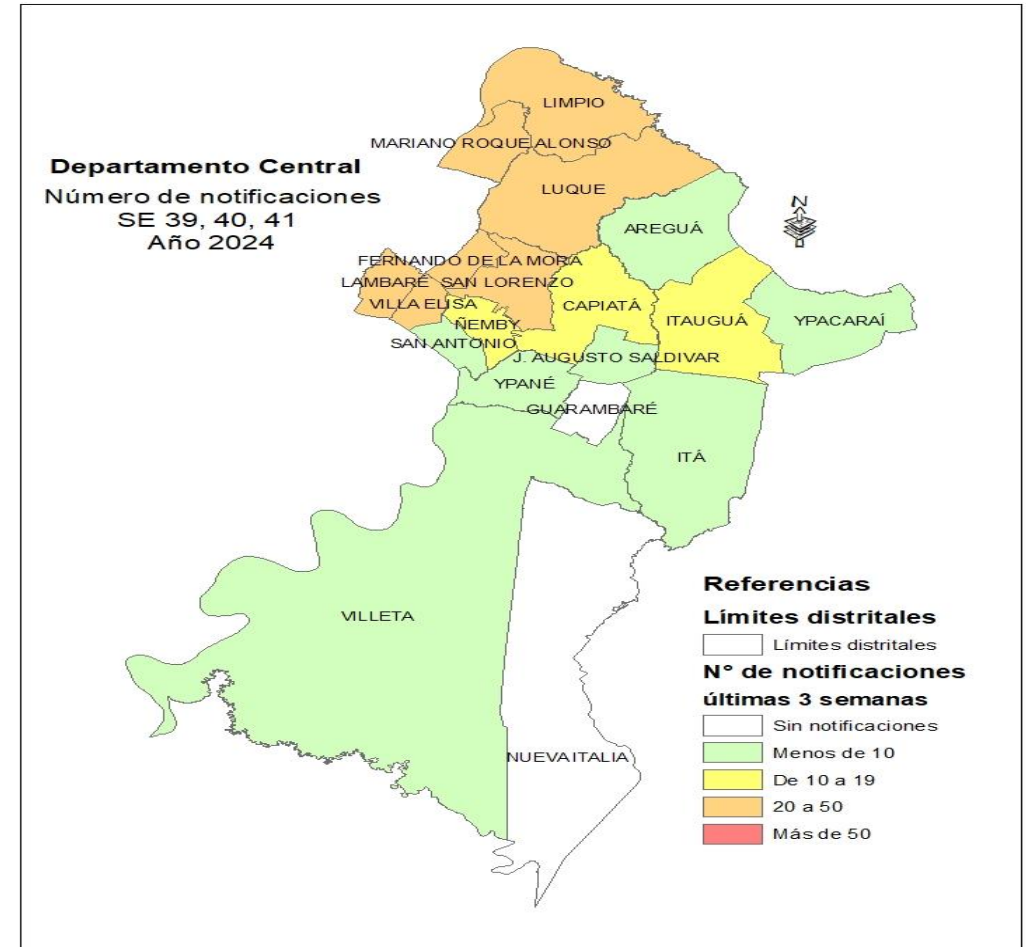
## TABLA 5: NOTIFICACIONES Y CASOS DE DENGUE, DE LAS ULTIMAS 3 SEMANAS: 39-40-41/2024 XI REGION SANITARIA-CENTRAL

DISTRITOS	NOTIFICACIONES DENGUE(CONF+PROB+SOSP) ULTIMAS 3 SEMANAS	CASOS DE DENGUE ULTIMAS 3 SEMANAS
AREGUA	4	0
CAPIATA	13	0
FERNANDO DE LA MORA	25	0
GUARAMBARE	0	0
ITA	4	0
ITAUGUA	12	0
J AUGUSTO SALDIVAR	2	0
LAMBARE	42	0
LIMPIO	32	0
LUQUE	28	0
MARIANO ROQUE ALONSO	36	0
NUEVA ITALIA	0	0
ÑEMBY	12	0
SAN ANTONIO	7	0
SAN LORENZO	32	1
VILLA ELISA	21	0
VILLETA	7	0
YPACARAI	2	0
YPANE	7	0
<b>TOTALES</b>	<b>286</b>	<b>1</b>

\* En las últimas tres semanas el 4.7% (14) de las notificaciones corresponden a descartados.

## Mapas de Distribución de casos de las últimas tres semanas: 39-40-41/2024

- ✓ En las últimas 3 semanas no se registraron notificaciones los distritos de: Guarambaré y Nueva Italia.
- ✓ Todos los distritos cuentan con menos de 50 notificaciones, siendo el número más alto de 42, en Lambaré respectivamente.
- ✓ Aislamiento viral: los últimos fueron en la SE 33 en los distritos de Fdo. De la Mora y Villeta (DEN 2) y en Limpio DEN 1



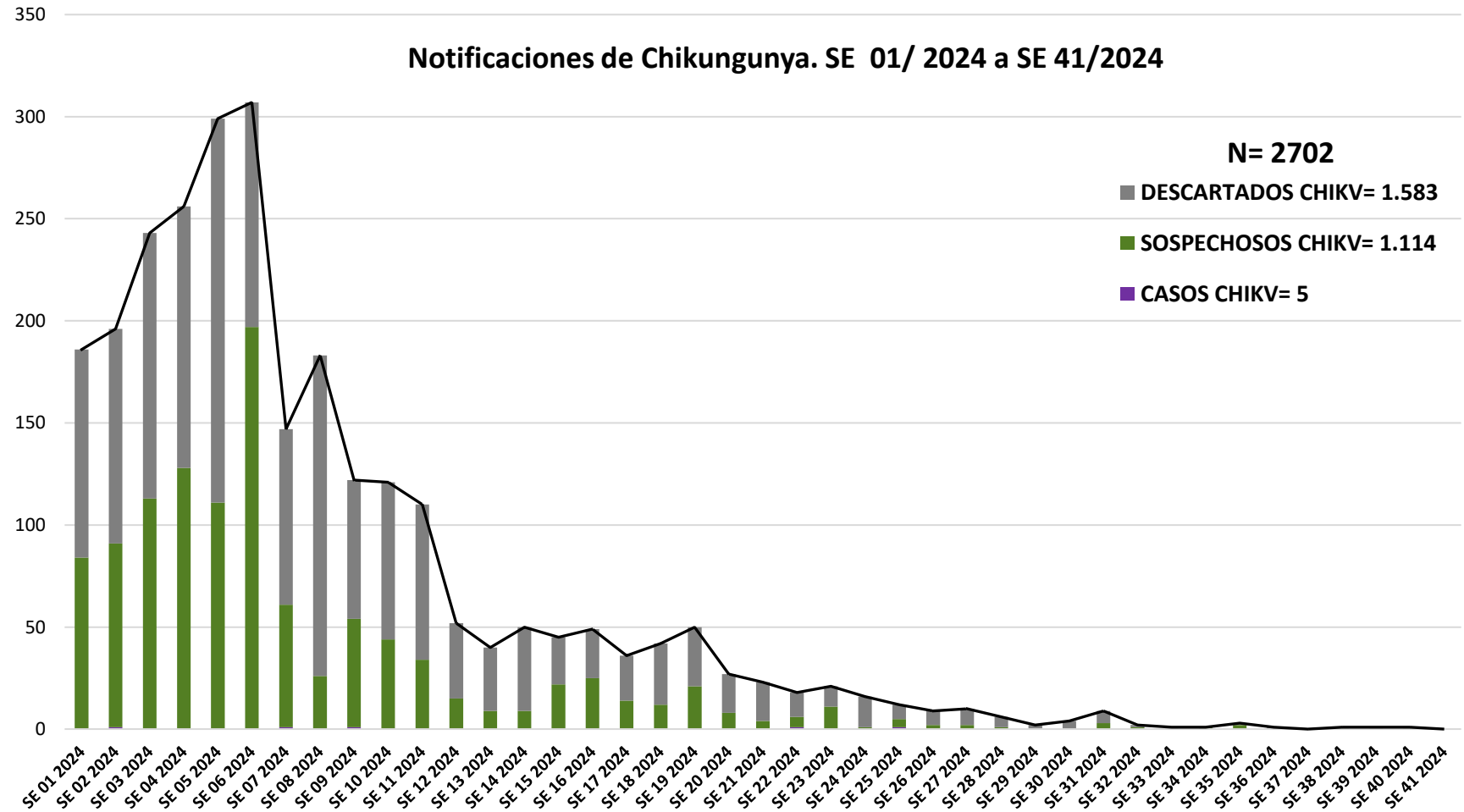


## GRAFICO 1. CURVA DE NOTIFICACIONES DE CHIKUNGUNYA. SE 01 A SE 41 XI REGION SANITARIA-CENTRAL

Desde la SE 01 a la SE 41 se acumularon **2.702** notificaciones de Chikungunya, de las cuales el **0.2%** (5/2.702) corresponden a casos, **41.2%** (1.114/2.702) a sospechosos y **58.6%** (1.583/2.702) a descartados.

Se observó el pico máximo de en la SE 06 (04 al 10 de febrero) con **307** notificaciones.

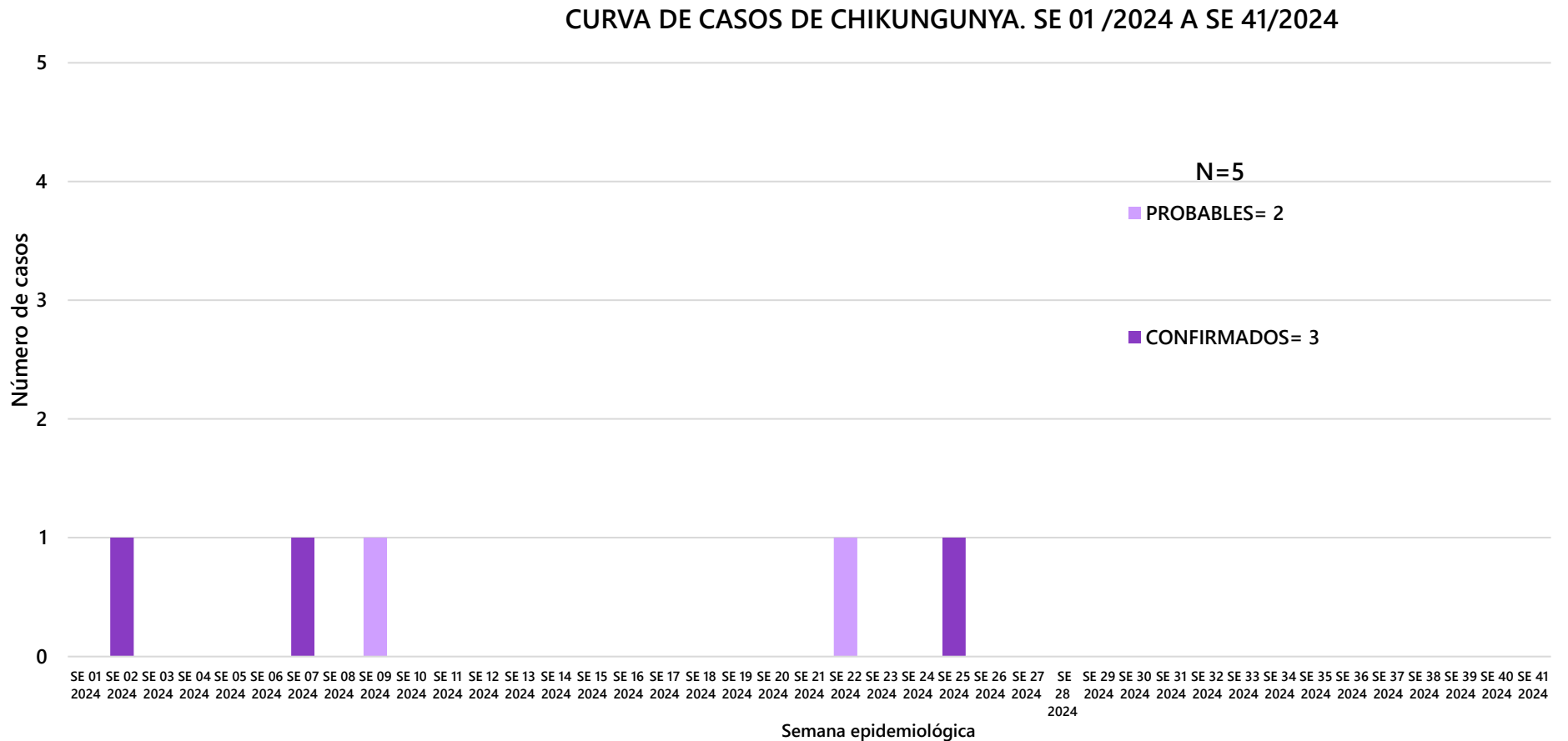
En las últimas semanas se observa una tendencia descendente de notificaciones.



# GRAFICO 1. CURVA DE CASOS DE CHIKUNGUNYA. SE 01 A SE 41 XI REGION SANITARIA-CENTRAL

Desde la SE 01 a la SE 41 se acumularon 5 casos de Chikungunya, de las cuales el **60%** (3/5) corresponden a casos confirmados y **40%** (2/5) a probables.

No se observan casos confirmados ni probables en las últimas semanas.



## TABLA 1. CASOS ACUMULADOS DE CHIKUNGUNYA, DE LA SE 01 A SE 41 POR DISTRITOS DE RESIDENCIA

### XI REGION SANITARIA-CENTRAL

DISTRITOS	CASOS DE CHIKV	TOTALES
AREGUA	0	0
CAPIATA	0	0
FERNANDO DE LA MORA	2	2
GUARAMBARE	0	0
ITA	0	0
ITAUGUA	0	0
J AUGUSTO SALDIVAR	0	0
LAMBARE	0	0
LIMPIO	1	1
LUQUE	1	1
MARIANO ROQUE ALONSO	0	0
NUEVA ITALIA	0	0
ÑEMBY	0	0
SAN ANTONIO	0	0
SAN LORENZO	0	0
VILLA ELISA	0	0
VILLETA	0	0
YPACARAI	0	0
YPANE	1	1
<b>TOTALES</b>	<b>5</b>	<b>5</b>

## TABLA 2 . CASOS DE CHIKUNGUNYA, DE LAS ULTIMAS 3 SEMANAS SE 39, 40 Y 41 POR DISTRITOS DE RESIDENCIA

### XI REGION SANITARIA-CENTRAL

DISTRITOS	NOTIFICACIONES CHIK ULTIMAS 3 SEMANAS	CASOS DE CHIK ULTIMAS 3 SEMANAS
AREGUA	0	0
CAPIATA	0	0
FERNANDO DE LA MORA	0	0
GUARAMBARE	0	0
ITA	0	0
ITAUGUA	0	0
J AUGUSTO SALDIVAR	0	0
LAMBARE	0	0
LIMPIO	1	0
LUQUE	0	0
MARIANO ROQUE ALONSO	0	0
NUEVA ITALIA	0	0
ÑEMBY	0	0
SAN ANTONIO	0	0
SAN LORENZO	0	0
VILLA ELISA	0	0
VILLETA	0	0
YPACARAI	0	0
YPANE	0	0
<b>TOTALES</b>	<b>1</b>	<b>0</b>

En las últimas tres semanas no se registran casos confirmados ni probables de chikungunya.