

BOLETIN SEMANAL

ARBOVIROSIS

XI REGION SANITARIA-CENTRAL

SE 01 A SE 40/2024 (del 31 de diciembre de 2023 al 05 de octubre de 2024)

Descripción

Este boletín contiene información actualizada de la Situación Epidemiológica de Arbovirosis: Dengue, Zika y Chikungunya.

Los datos presentados, tienen como fuente principal la base nacional de la Vigilancia de Arbovirosis.

Consideraciones

El contenido de este boletín puede modificarse según la dinámica de la vigilancia de las Arbovirosis: Dengue, Chikungunya y Zika.

Las notificaciones de Arbovirosis se definen operacionalmente, en este boletín, a partir de la Resolución N° 0335/2023 "Criterios de definición de casos de arbovirosis: dengue, chikungunya y zika".

Remitirse a este documento oficial para conocer las definiciones epidemiológicas de casos, utilizados en este material.

ELABORADO POR LA UNIDAD EPIDEMIOLOGICA REGIONAL

Epidemiólogo Regional:

LIC. MARIO CORTESSI

Correo electrónico:

vigiepi1region@gmail.com

Unidad Epidemiológica Regional: Undécima Región Sanitaria, Central .

Oficina: Julián Augusto Saldívar

DATOS ACUMULADOS DE DENGUE SE 01 A SE 40 XI REGION SANITARIA-CENTRAL

NOTIFICACIONES

113.001

CONFIRMADOS- 12%

13.542

PROBABLES- 12%

13.938

SOSPECHOSOS- 60%

67.546

DESCARTADOS- 16%

17.975

INCIDENCIA
ACUMULADA

4.008/100 mil
hab.

ULTIMAS TRES SEMANAS: 38-39-40/2024

CIERRE DE CASOS	SE 38 2024	SE 39 2024	SE 40 2024	ULTIMAS 3 SE	%
CONFIRMADOS	1			1	0.4%
PROBABLES	1			1	0.4%
SOSPECHOSOS	87	59	84	230	89.5%
DESCARTADOS	20	4	1	25	9.7%
NOTIFICACIONES	109	63	85	257	100%

INCIDENCIA
ACUMULADA

10/100 mil habitantes

GRAFICO 1. NUMERO TOTAL DE NOTIFICACIONES DE DENGUE DE LA SE 01 A SE 40 XI REGION SANITARIA-CENTRAL

Desde la SE 01 a la SE 40 se acumularon 113.001 notificaciones de Dengue, de las cuales el 24% (27.480/113.001) corresponden a casos, 60% (67.546/113.001) a sospechosos y 16% (17.975/113.001) a descartados.

Se observó el pico máximo en la SE 04/2024 (21 al 27 de enero) con 10.534 notificaciones.

En la última semana se observa un leve aumento de notificaciones, en relación a la semana anterior.

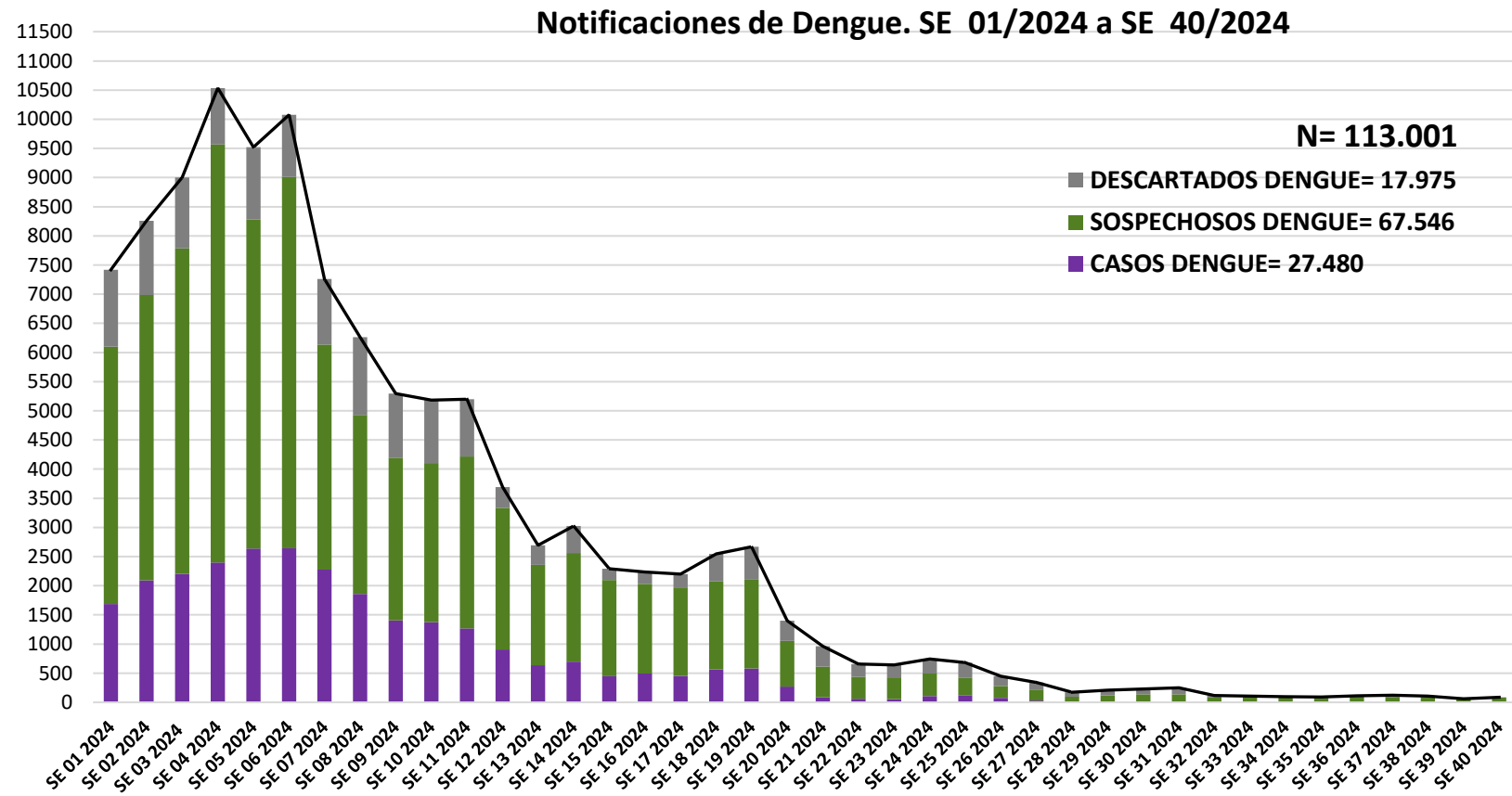
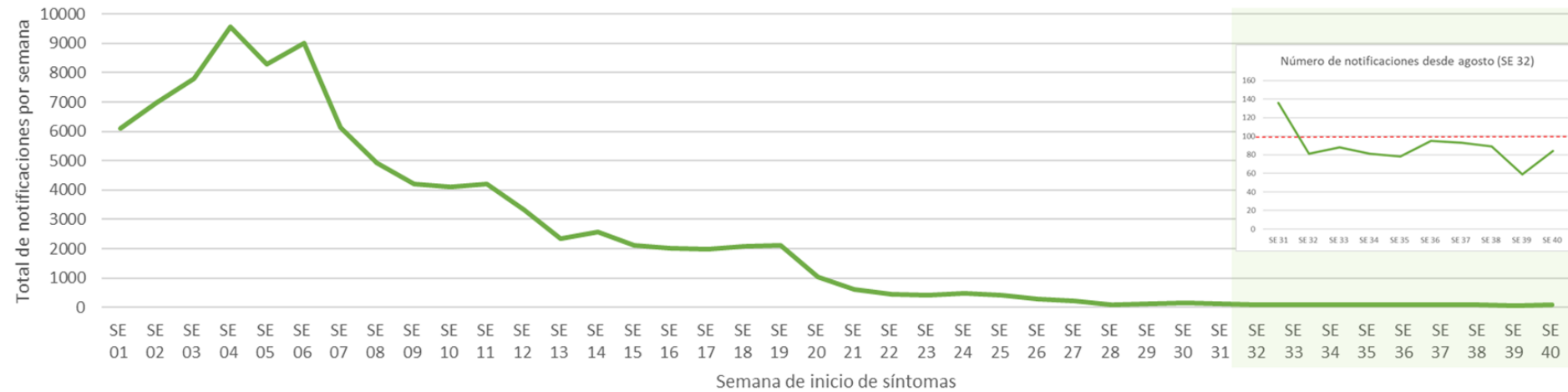


GRAFICO 2. NUMERO TOTAL DE NOTIFICACIONES DE DENGUE DE LA SE 01 A SE 40 XI REGION SANITARIA-CENTRAL

Total de notificaciones (confirmados+probables+sospechosos) de dengue, según semana de inicio de síntomas.
Departamento Central, año 2024



Desde la SE 32 (agosto) en adelante, las notificaciones de dengue se mantienen por debajo de 100 semanales. Este número de notificaciones se encuentra aún dentro de lo esperado para esta época del año, según la comparación hecha con los 4 años anteriores en el mismo periodo (SE 32 a se 40)

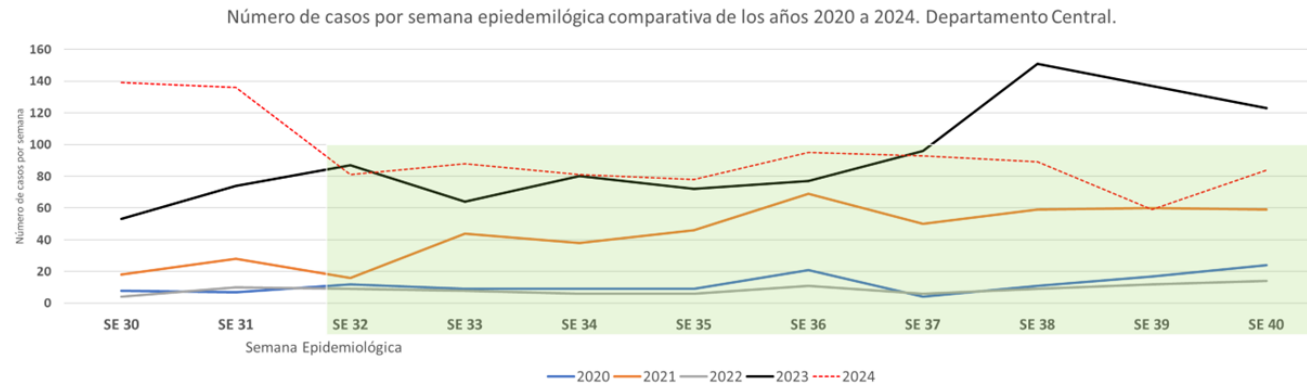


GRAFICO 3. NUMERO TOTAL DE CASOS DE DENGUE DE LA SE 01 A SE 40 XI REGION SANITARIA-CENTRAL

Desde la SE 01 a la SE 40 se acumularon 27.480 casos de Dengue, de las cuales el **49%** (13.542/27.480) corresponden a casos confirmados y **51%** (13.938/27.480) a probables.

Se observó el pico máximo de casos en la SE 06 (04 al 10 de febrero) con **2.644** notificaciones.

En las últimas semanas se observó un descenso de casos.

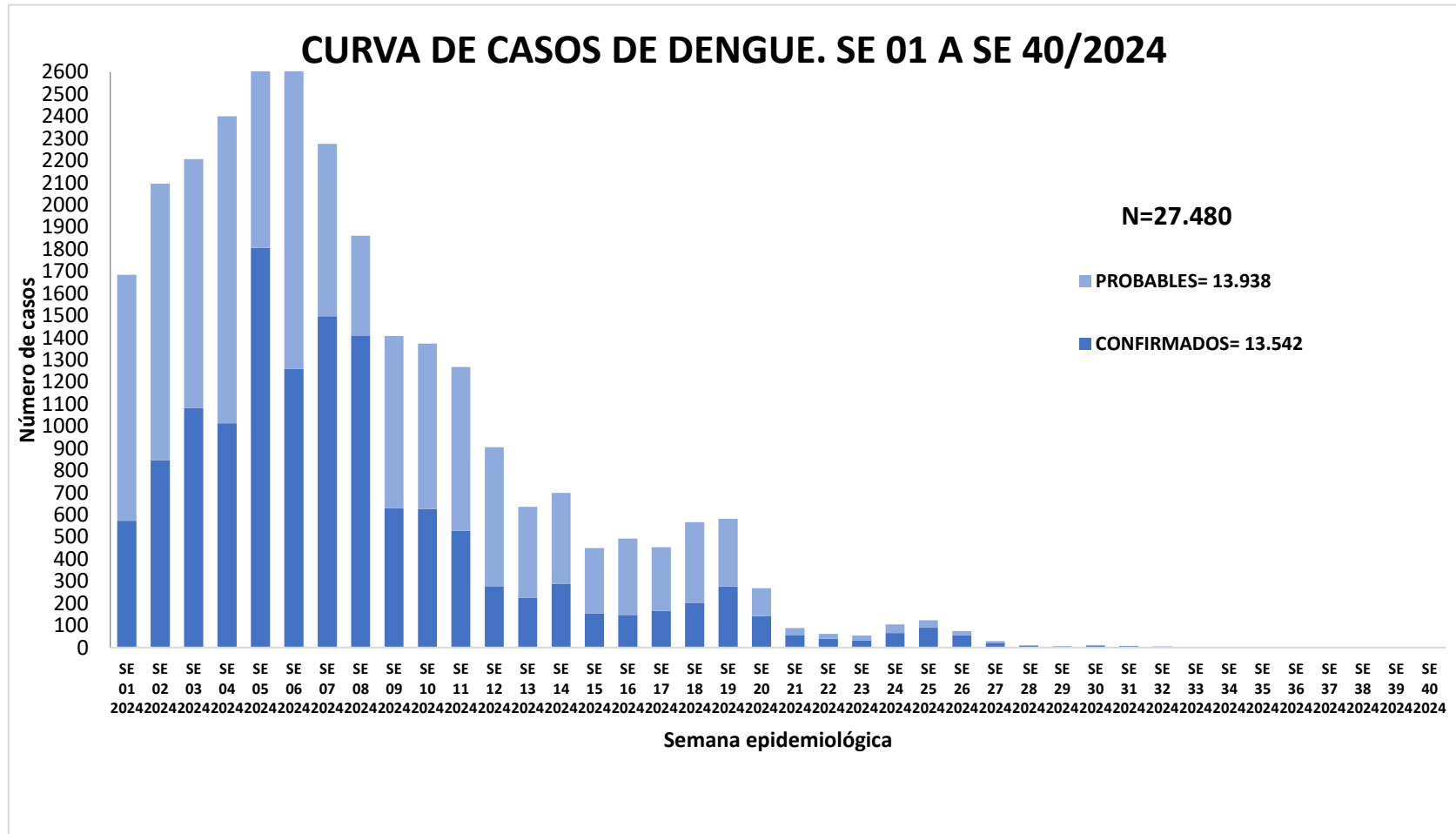


TABLA 4. CASOS DE DENGUE, DESDE SE 01 A SE 40 POR DISTRITOS DE RESIDENCIA XI REGION SANITARIA-CENTRAL

DISTRITOS	CASOS DE DENGUE	TOTALES
AREGUA	552	552
CAPIATA	2777	2777
FERNANDO DE LA MORA	2746	2746
GUARAMBARE	256	256
ITA	1597	1597
ITAUGUA	1957	1957
J AUGUSTO SALDIVAR	492	492
LAMBARE	2276	2276
LIMPIO	865	865
LUQUE	1955	1955
MARIANO ROQUE ALONSO	1876	1876
NUEVA ITALIA	232	232
ÑEMBY	1622	1622
SAN ANTONIO	572	572
SAN LORENZO	4553	4553
VILLA ELISA	1488	1488
VILLETA	647	647
YPACARAI	276	276
YPANE	741	741
TOTALES	27480	27480

TABLA 5: NOTIFICACIONES Y CASOS DE DENGUE, DE LAS ULTIMAS 3 SEMANAS: 38-39-40/2024 XI REGION SANITARIA-CENTRAL

DISTRITOS	NOTIFICACIONES DENGUE(CONF+PROB+SOSP) ULTIMAS 3 SEMANAS	CASOS DE DENGUE ULTIMAS 3 SEMANAS
AREGUA	5	0
CAPIATA	8	0
FERNANDO DE LA MORA	15	0
GUARAMBARE	0	0
ITA	6	0
ITAUGUA	15	0
J AUGUSTO SALDIVAR	0	0
LAMBARE	32	0
LIMPIO	32	0
LUQUE	24	0
MARIANO ROQUE ALONSO	23	0
NUEVA ITALIA	0	0
ÑEMBY	7	0
SAN ANTONIO	5	0
SAN LORENZO	25	1
VILLA ELISA	15	0
VILLETA	10	0
YPACARAI	1	0
YPANE	9	1
TOTALES	232	2

* En las últimas tres semanas el 9.7% (25) de las notificaciones corresponden a descartados.

Mapas de Distribución de casos de las últimas tres semanas: 38-39-40/2024

- ✓ En las últimas 3 semanas no se registraron notificaciones los distritos de: J. A. Saldívar, Guarambaré y Nueva Italia.
- ✓ Todos los distritos cuentan con menos de 50 notificaciones, siendo el número más alto de 32, en Limpio y Lambaré respectivamente.
- ✓ El último caso confirmado para dengue, corresponde a un caso en edad pediátrica, procedente de San Lorenzo (Barrio Villa Amelia) con FIS en la semana 38 (15 al 21 de septiembre).
- ✓ En el distrito de Ypané se registró un caso probable en la SE 38.
- ✓ Aislamiento viral: los últimos fueron en la SE 33 en los distritos de Fdo. De la Mora y Villeta (DEN 2) y en Limpio DEN 1

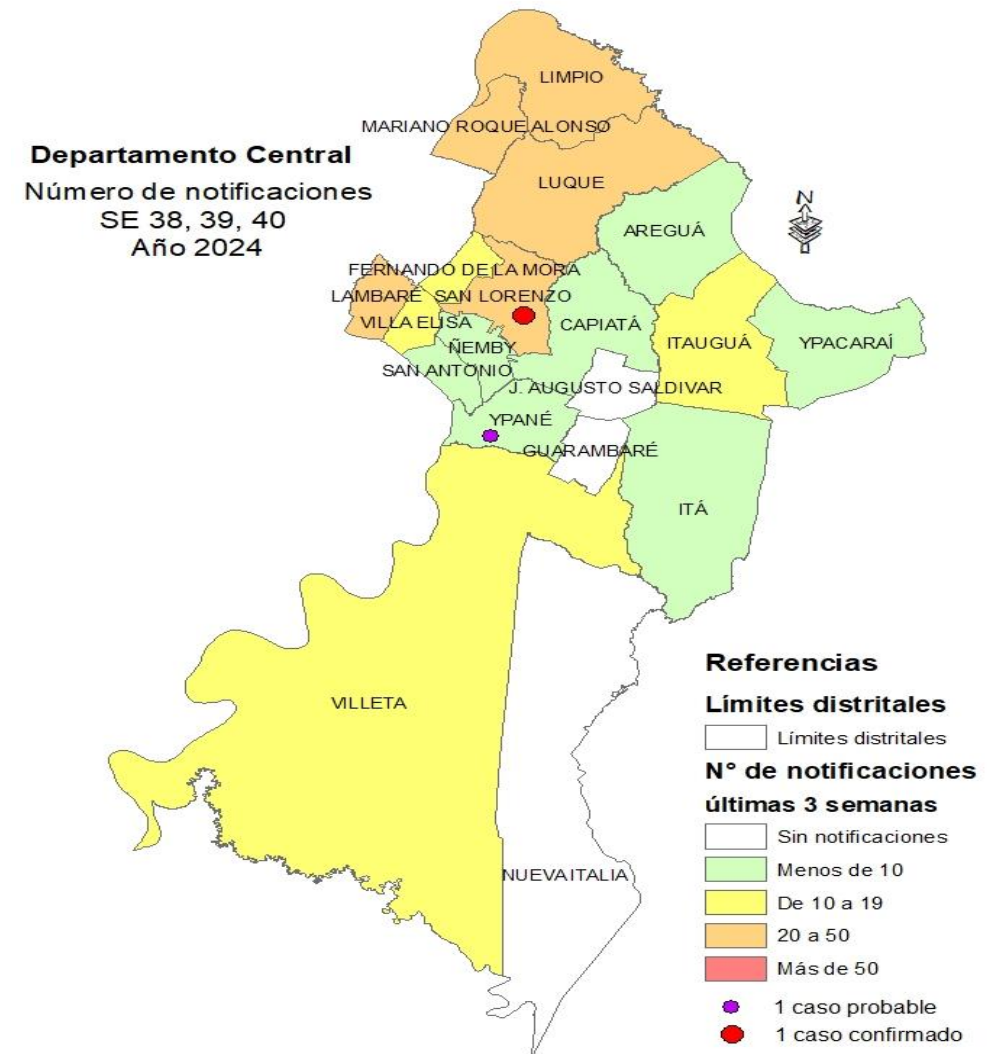


GRAFICO 1. CURVA DE NOTIFICACIONES DE CHIKUNGUNYA. SE 01 A SE 40 XI REGION SANITARIA-CENTRAL

Desde la SE 01 a la SE 40 se acumularon **2.702** notificaciones de Chikungunya, de las cuales el **0.2%** (5/2.702) corresponden a casos, **41.2%** (1.114/2.702) a sospechosos y **58.6%** (1.583/2.702) a descartados.

Se observó el pico máximo de en la SE 06 (04 al 10 de febrero) con **307** notificaciones.

En las últimas semanas se observa una tendencia descendente de notificaciones.

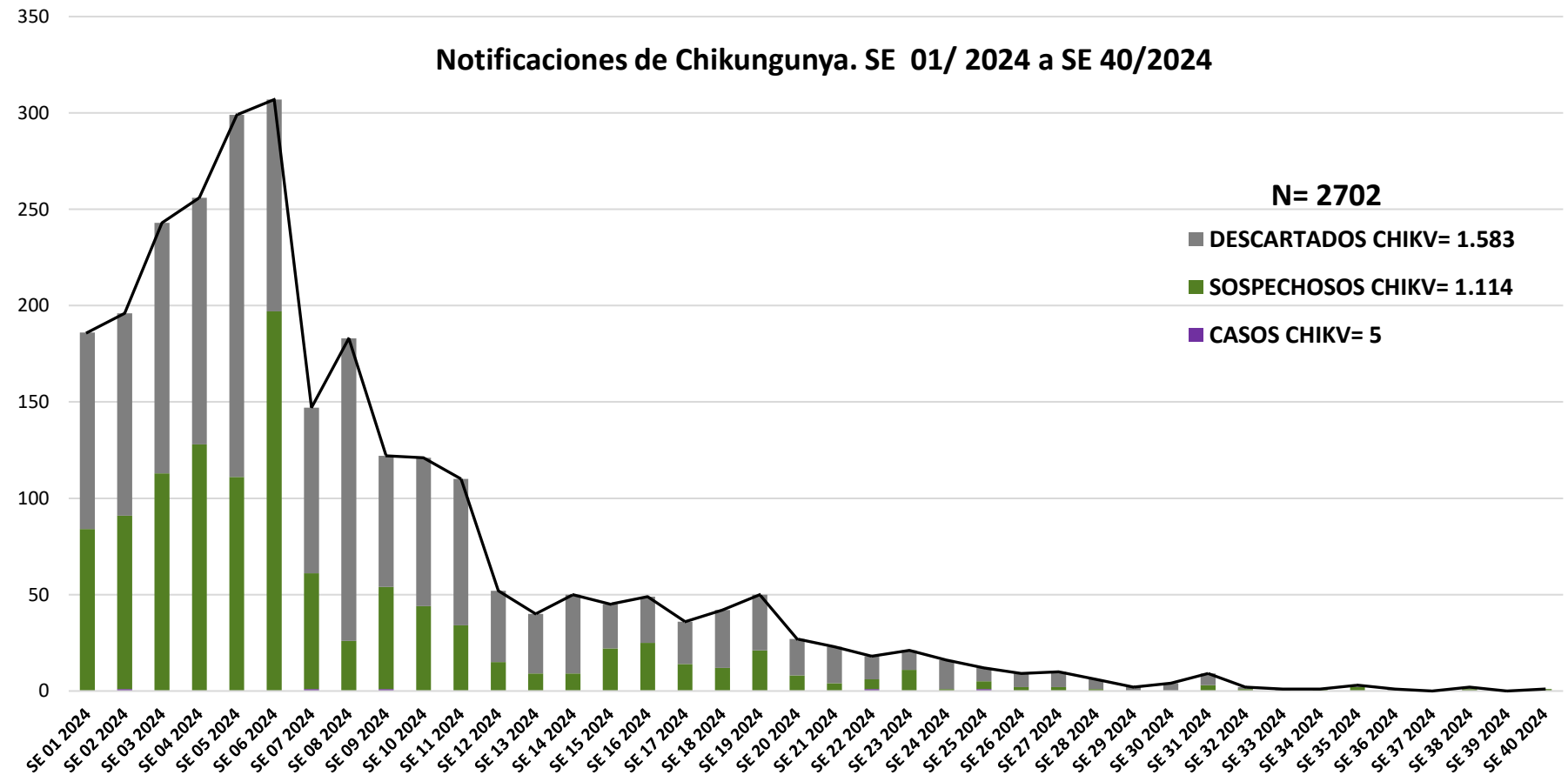


GRAFICO 1. CURVA DE CASOS DE CHIKUNGUNYA. SE 01 A SE 40 XI REGION SANITARIA-CENTRAL

Desde la SE 01 a la SE 40 se acumularon 5 casos de Chikungunya, de las cuales el **60%** (3/5) corresponden a casos confirmados y **40%** (2/5) a probables.

No se observan casos confirmados ni probables en las últimas semanas.

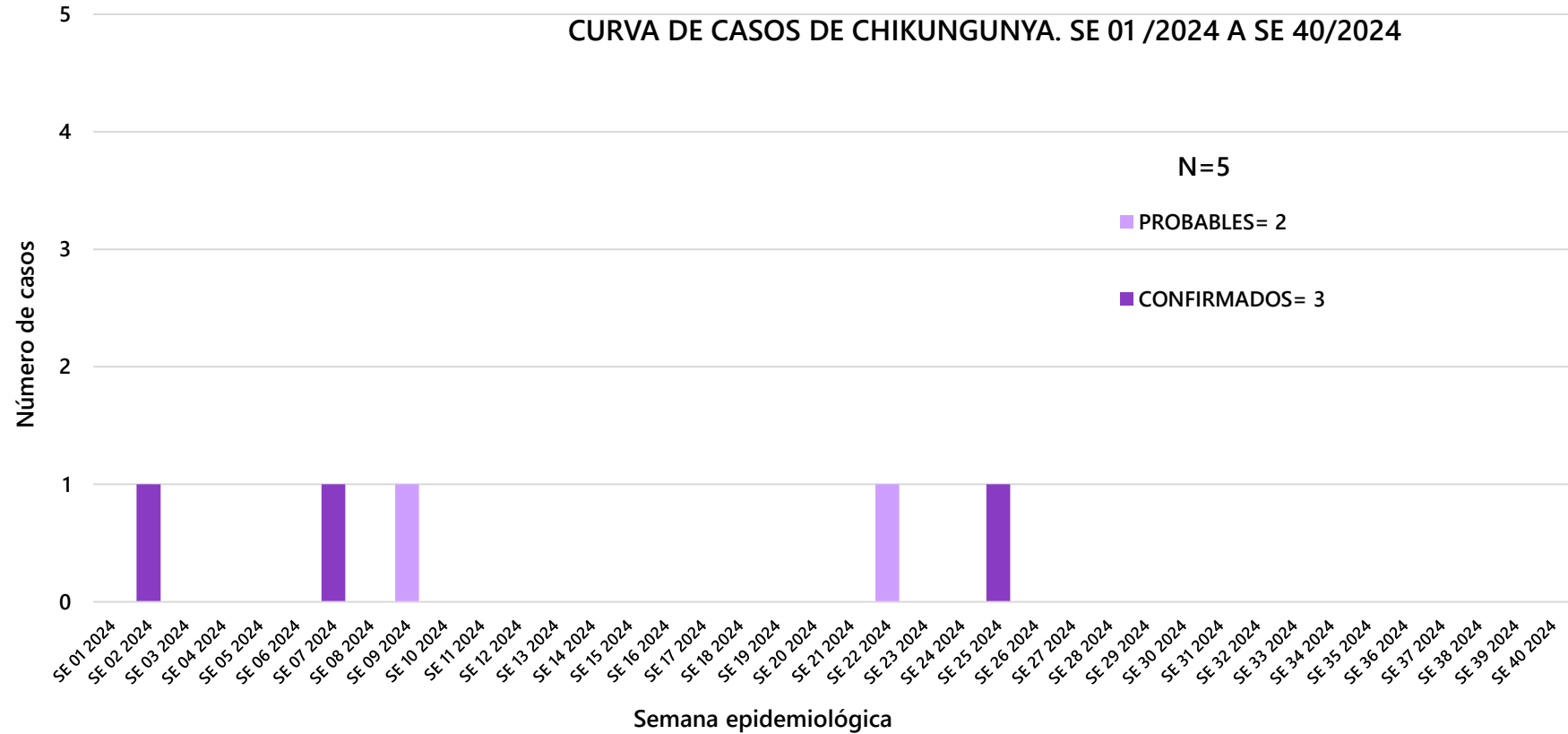


TABLA 1. CASOS ACUMULADOS DE CHIKUNGUNYA, DE LA SE 01 A SE 40 POR DISTRITOS DE RESIDENCIA

XI REGION SANITARIA-CENTRAL

DISTRITOS	CASOS DE CHIKV	TOTALES
AREGUA	0	0
CAPIATA	0	0
FERNANDO DE LA MORA	2	2
GUARAMBARE	0	0
ITA	0	0
ITAUGUA	0	0
J AUGUSTO SALDIVAR	0	0
LAMBARE	0	0
LIMPIO	1	1
LUQUE	1	1
MARIANO ROQUE ALONSO	0	0
NUEVA ITALIA	0	0
ÑEMBY	0	0
SAN ANTONIO	0	0
SAN LORENZO	0	0
VILLA ELISA	0	0
VILLETA	0	0
YPACARAI	0	0
YPANE	1	1
TOTALES	5	5

TABLA 2 . CASOS DE CHIKUNGUNYA, DE LAS ULTIMAS 3 SEMANAS SE 38, 39 Y 40 POR DISTRITOS DE RESIDENCIA

XI REGION SANITARIA-CENTRAL

DISTRITOS	NOTIFICACIONES CHIK ULTIMAS 3 SEMANAS	CASOS DE CHIK ULTIMAS 3 SEMANAS
AREGUA	0	0
CAPIATA	0	0
FERNANDO DE LA MORA	0	0
GUARAMBARE	0	0
ITA	0	0
ITAUGUA	1	0
J AUGUSTO SALDIVAR	0	0
LAMBARE	0	0
LIMPIO	1	0
LUQUE	0	0
MARIANO ROQUE ALONSO	0	0
NUEVA ITALIA	0	0
ÑEMBY	0	0
SAN ANTONIO	0	0
SAN LORENZO	0	0
VILLA ELISA	0	0
VILLETA	0	0
YPACARAI	0	0
YPANE	0	0
TOTALES	2	0

En las últimas tres semanas no se registran casos confirmados ni probables de chikungunya.