

BOLETIN SEMANAL

ARBOVIROSIS

I REGION SANITARIA- CONCEPCION

SE 1 A SE 38/2024 (del 31 de diciembre 2023 al 21 de setiembre de 2024)

Descripción

Este boletín contiene información actualizada de la Situación Epidemiológica de Arbovirosis: Dengue, Zika y Chikungunya.

Los datos presentados, tienen como fuente principal la base nacional de la Vigilancia de Arbovirosis.

Consideraciones

El contenido de este boletín puede modificarse según la dinámica de la vigilancia de las Arbovirosis: Dengue, Chikungunya y Zika.

Las notificaciones de Arbovirosis se definen operacionalmente, en este boletín, a partir de la Resolución N° 0335/2023 “Criterios de definición de casos de arbovirosis: dengue, chikungunya y zika”.

Remitirse a este documento oficial para conocer las definiciones epidemiológicas de caso, utilizados en este material.

ELABORADO POR LA UNIDAD EPIDEMIOLÓGICA REGIONAL

Epidemiólogo Regional:

Lic. Luciana Echeverría Acosta

Correo electrónico:

uerconcepcion@gmail.com

Unidad Epidemiológica Regional: primera Región Sanitaria, Concepción.

Oficina: Concepción.

GRÁFICO 1. CURVA DE NOTIFICACIONES DE CHIKUNGUNYA. SE 1SE 36/2024 I REGION SANITARIA-CONCEPCION

Desde la SE 1 a la SE 38/2024 se acumularon 318 notificaciones de Chikungunya, de las cuales el 7% (21/318) corresponden a casos sospechosos y 93% (297/318) a descartados, en el departamento no se cuenta con casos confirmados.

Se observó el pico máximo de en la SE 03/2024 15/01 al 21/01) con **63** notificaciones.

En las últimas semanas se observó una tendencia ascendente de notificaciones.

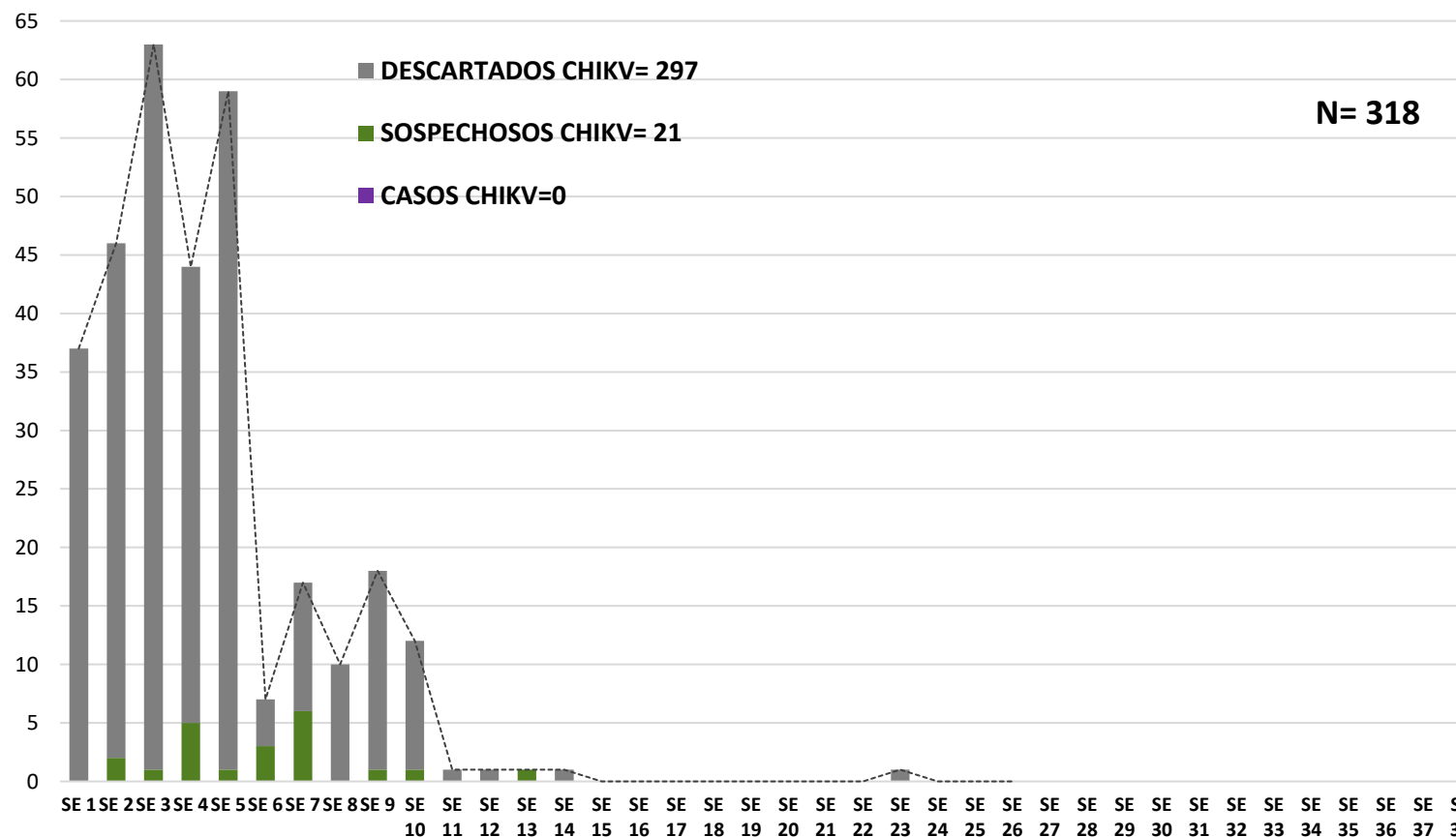


GRÁFICO 2. CURVA DE CASOS DE CHIKUNGUNYA. SE 1 A SE 38 DEL 2024 I REGION SANITARIA-CONCEPCION

Desde la SE 1 a la SE 38 no se tiene casos confirmado de chikungunya de en el departamento

TABLA 2 . CASOS DE CHIKUNGUNYA, DE LAS ULTIMAS 3 SEMANAS SE 36, 37Y 38/2024 POR DISTRITOS Y BARRIOS DE RESIDENCIA I REGION SANITARIA-CONCEPCION

En las ultimas 3 semanas se tuvo notificaciones de chikungunya en el departamento de Concepción, no se registraron casos confirmados

DISTRITOS	BARRIOS	NOTIFICACIONES CHIK ULTIMAS 3 SEMANAS	CASOS DE CHIK ULTIMAS 3 SEMANAS
CONCEPCION		0	0
TOTALES		0	0

GRÁFICO 3. CURVA DE NOTIFICACIONES DE DENGUE. SE SE 1 A LA SE 38/2024 I REGION SANITARIA-CONCEPCION

Desde la SE 1 a la SE 35/2024 se acumularon 6533 notificaciones de Dengue, de las cuales el 26% (1709/6533) corresponden a casos confirmados Y probables, 66% (4285/6533) a sospechosos. Se observó el pico máximo de en la SE 10/2024 (10 al 16 de marzo) con 456 notificaciones. En las últimas semanas se observó una tendencia ascendente de notificaciones.

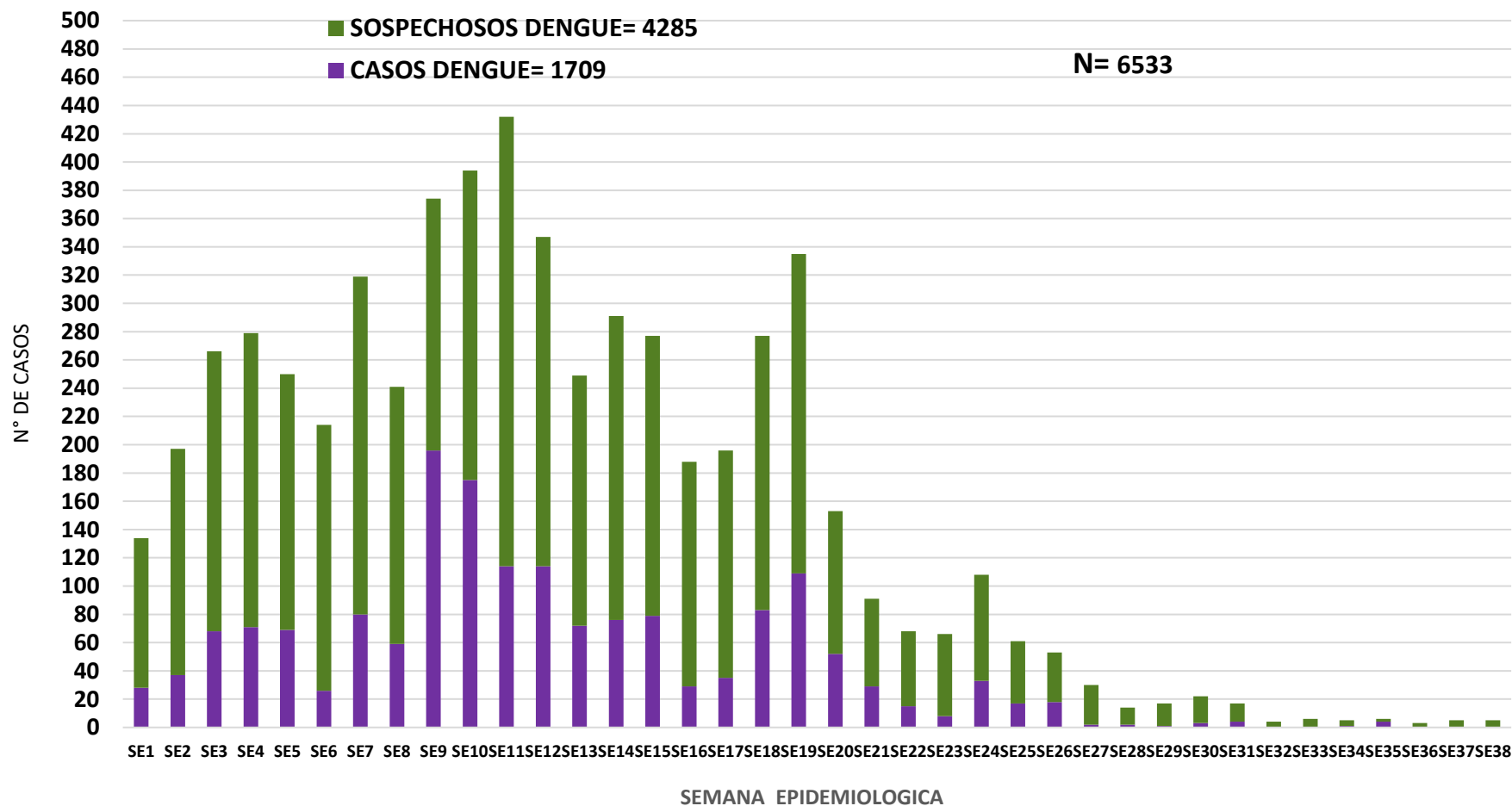
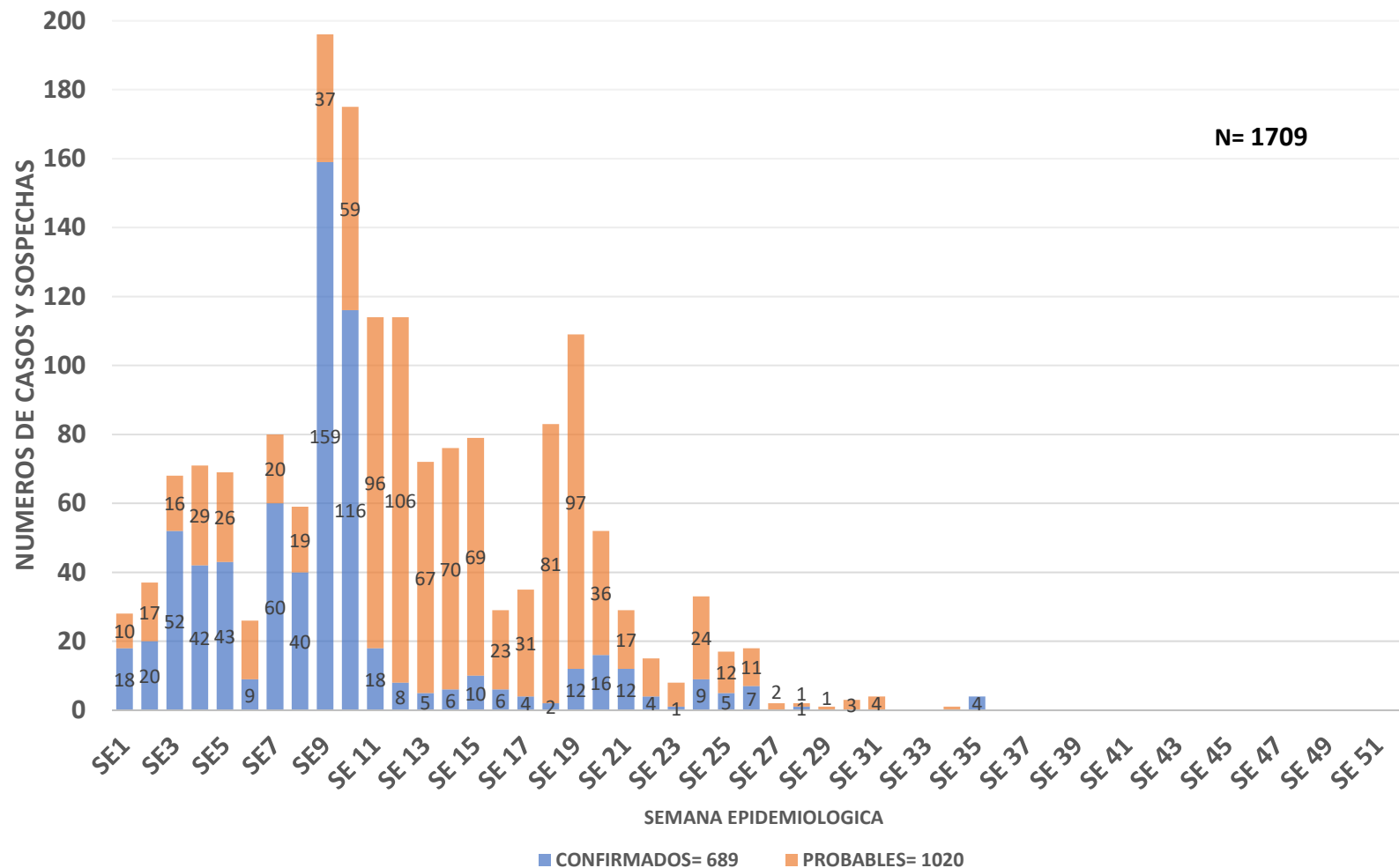


GRÁFICO 4. CURVA DE CASOS DE DENGUE. SE 1 A SE 38/2024 I REGION SANITARIA-CONCEPCION

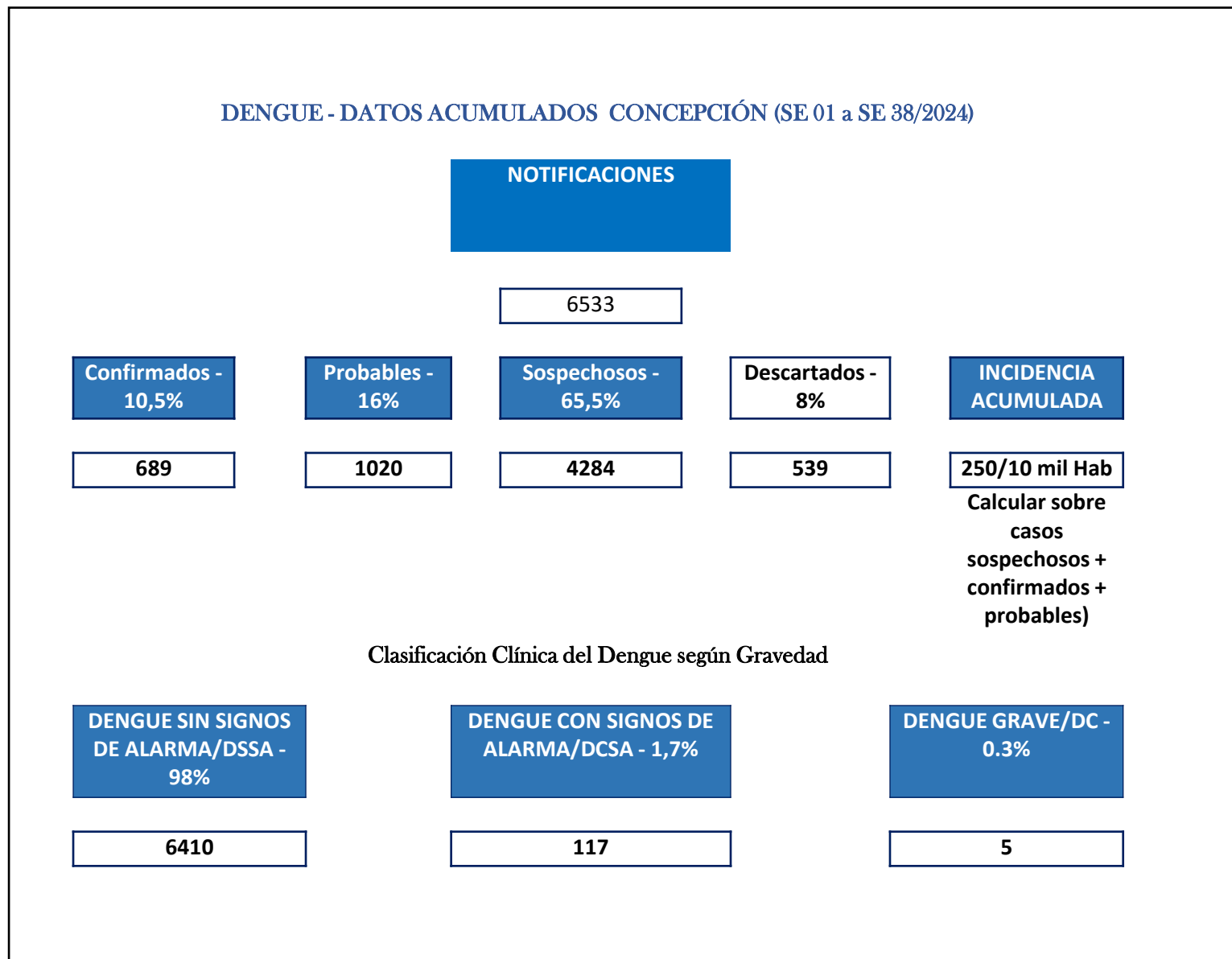
Desde la SE 1 a la SE 35/2024 se acumularon 1709 casos de dengue, de las cuales el 40% (689/1709) corresponden a casos confirmados y 60% (1020/1709) casos probables

Se observó el pico máximo de en la SE 9 (25 al 20 de febrero al 03 de marzo) con 196 casos confirmados y probables.

En las últimas semanas se observó un descenso de casos



- En el departamento de Concepción tiene 6533 notificaciones de Dengue, el 10,5 % confirmados, 16% probables, 65,5 % sospechosos y una incidencia acumulada de 250/10000 habitantes. Respecto a la clasificación clínica el 98 % no presentaron signos de alarma y 1,7 % con signos de alarma.



- En las últimas 3 semanas se tuvo 13 notificaciones de Dengue, el 100 % son sospechosos y una incidencia de 0,64/10000 habitantes, el 100 % no presentaron signos de alarma.

DENGUE - ULTIMAS TRES SEMANAS (SE 36, 37 Y 38/2024)						
CIERRE DE CASOS	SE 36	SE 37	SE 38	ÚLTIMAS 3 SE	%	INCIDENCIA ACUMULADA
Confirmados	0	0	0	0	0,0	
Probables	0	0	0	0	0,0	0,54/10.000 Hab
Sospechosos	3	5	5	13	100,0	
Descartados	0	0	0	0	0,0	
Notificaciones	3	5	5	13	100	
Clasificación Clínica del Dengue según Gravedad						
DENGUE SIN SIGNOS DE ALARMA/DSSA	DENGUE CON SIGNOS DE ALARMA/DCSA		DENGUE GRAVE/DC			
13	0		0			

TABLA 3. CASOS ACUMULADOS DE DENGUE, DE LA SE 1 A LA SE 38/2024 POR DISTRITOS DE RESIDENCIA I REGION SANITARIA-CONCEPCION

Los casos se encuentran distribuidos en todos los distritos de departamento de Concepción, siendo el distrito de Concepción el que presenta la mayor cantidad de casos, se tiene co-circulación de serotipo de DEN-1 y DEN-2 en los distritos de Concepción, Belén, Horqueta, Yvy Yau y Azotey.

BARRIOS O DISTRITOS	CASOS DE DENGUE	DENGUE-1	DENGUE-2	TOTALES
CONCEPCION	1005	6	35	1046
BELEN	204	1	8	213
HORQUETA	116	2	12	130
SAN LAZARO	131		5	136
LORETO	96		5	101
YVY YAU	23			23
PASO BARRETO	14			14
PASO HORQUETA	10			10
AZOTEY	10	1		11
ARROYITO	10			10
SAN ALFREDO	6			6
ITACUA	2			2
SAN CARLOS	5			5
SGTO JOSE FELIX LOPEZ	2			2
TOTALES	1634	10	65	1709

TABLA 4 . CASOS DE DENGUE, DE LAS ULTIMAS 3 SEMANAS SE 36, 37 Y 38/2023 POR DISTRITOS Y BARRIOS DE RESIDENCIA. I REGION SANITARIA-CONCEPCION

En las ultimas 3 semanas se registraron 13 notificaciones de dengue, 4 casos sospechosos, son de los distritos de Yby Yau, Concepción, Horqueta.

DISTRITOS	CONFIRMADOS	PROBABLES	SOSPECHOSO	TOTAL
YVY YAU	0	0	7	7
LORETO	0	0	0	0
CONCEPCION	0	0	2	2
HORQUETA	0	0	4	4
SAN CARLOS	0	0	0	0
SAN LAZARO	0	0	0	0
BELEN	0	0	0	0
AZOTEY	0	0	0	0
ARROYITO	0	0	0	0
SAN ALFREDO	0	0	0	0
ITACUA	0	0	0	0
TOTALES	0	0	13	13

GRÁFICO 5 . CURVA DE NOTIFICACIONES DE ZIKA. SE 1 A 38/2024 I REGION SANITARIA-CONCEPCION

En lo que va del año se cuenta con notificaciones para Zika, en el Departamento de Concepción.