

# BOLETIN SEMANAL

# ARBOVIROSIS

## XVIII REGION SANITARIA-CAPITAL

**SE1 A SE 42/2024 (del 31 de Diciembre de 2023 al 19 de Octubre de 2024)**

## Descripción

Este boletín contiene información actualizada de la Situación Epidemiológica de Arbovirosis: Dengue, Zika y Chikungunya.

Los datos presentados, tienen como fuente principal la base nacional de la Vigilancia de Arbovirosis.

## Consideraciones

El contenido de este boletín puede modificarse según la dinámica de la vigilancia de las Arbovirosis: Dengue, Chikungunya y Zika.

Las notificaciones de Arbovirosis se definen operacionalmente, en este boletín, a partir de la Resolución N° 0335/2023 "Criterios de definición de casos de arbovirosis: dengue, chikungunya y zika".

Remitirse a este documento oficial para conocer las definiciones epidemiológicas de caso, utilizados en este material.

## ELABORADO POR LA UNIDAD EPIDEMIOLOGICA REGIONAL

### Epidemiólogo Regional:

Lic. Andrea Ferloni

### Correo electrónico:

epicapital18@hotmail.com

**Unidad Epidemiológica Regional:** Décimo Octava  
Región Sanitaria, Capital.

**Oficina:** Asunción

### DATOS ACUMULADOS DE DENGUE EN CAPITAL SE1 A SE42-2024

#### NOTIFICACIONES

46.768

| CONFIRMADOS -17% | PROBABLES - 13% | SOSPECHOSOS - 50% | DESCARTADOS - 20% |
|------------------|-----------------|-------------------|-------------------|
| 7.585            | 6.151           | 23.605            | 9.427             |

**INCIDENCIA  
ACUMULADA**

7158/100mil  
Hab

#### DENGUE - ULTIMAS TRES SEMANAS (SE 40, 41 Y 42/2024)

| CIERRE DE CASOS       | SE 40 2024 | SE 41 2024 | SE 42 2024 | ULTIMAS 3 SE | PORCENTAJE | INCIDENCIA<br>ACUMULADA |             |
|-----------------------|------------|------------|------------|--------------|------------|-------------------------|-------------|
| CONFIRMADO            |            | 1          | 1          | 2            | 3%         | 45,30                   |             |
| DESCARTADO            |            | 85         | 84         | 19           | 188        |                         | 18%         |
| PROBABLE              |            |            | 1          | 1            | 0%         |                         |             |
| SOSPECHOSO            |            | 73         | 86         | 74           | 233        |                         | 79%         |
| <b>NOTIFICACIONES</b> |            | <b>159</b> | <b>172</b> | <b>93</b>    | <b>424</b> |                         | <b>100%</b> |

## GRAFICO 3. NUMERO TOTAL DE NOTIFICACIONES DE DENGUE DE LA SE1 A SE42/2024 XVIII REGION SANITARIA-CAPITAL

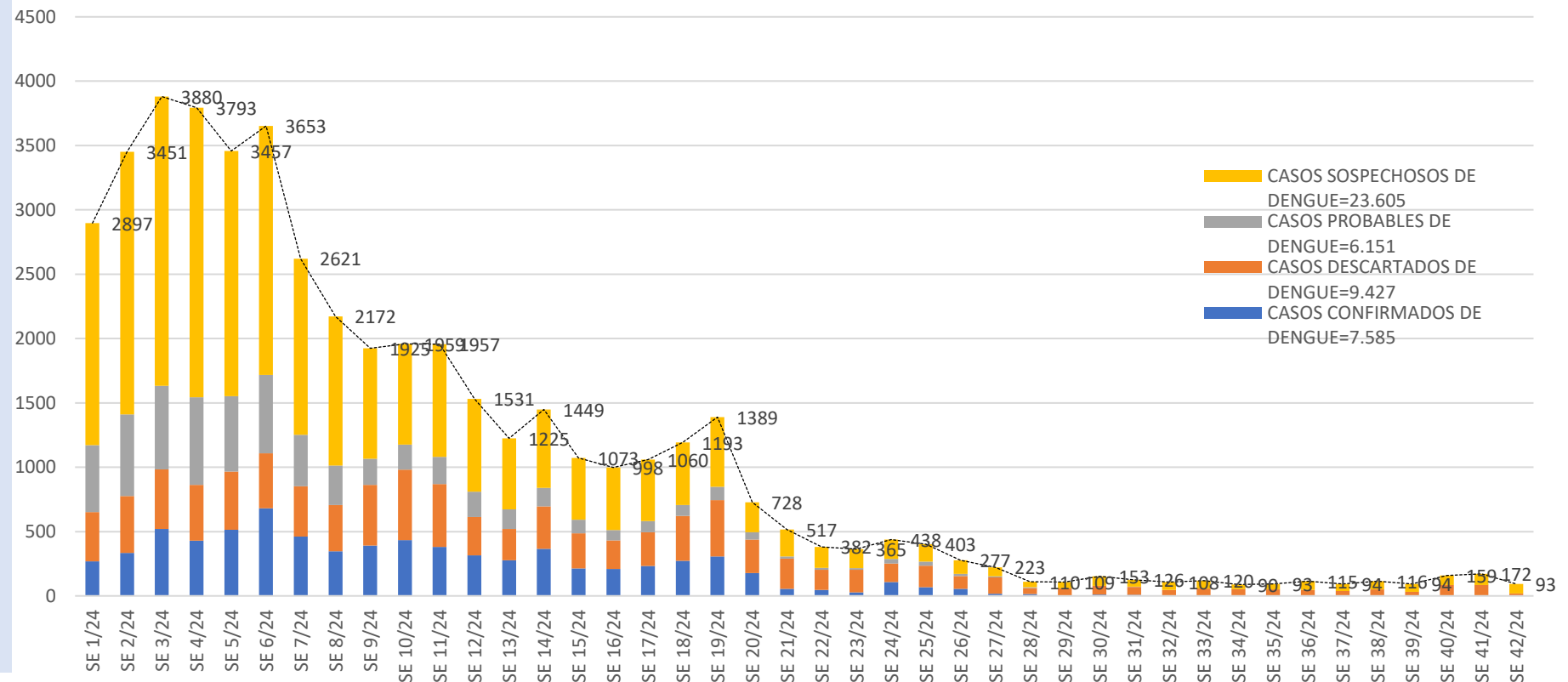
Notificaciones de Dengue. SE1 a SE42/2024

N=46.768

Desde la SE1 a la SE 42/24 se acumularon 46.768 notificaciones de Dengue, de las cuales el **17%** (7.585/46.768) corresponden a confirmados, **13%** (6.151/46.768) a probables, **50%** (23.200/46.768) a sospechosos y **20%** (9.424/46.768) a descartados.

Se observó el pico máximo de en la SE 3 (21 al 27 de enero) con 3.880 notificaciones.

Se observa una suerte de pequeña meseta en las notificaciones de las semanas antepenúltima y penúltima con un pronunciado descenso en la última..



## GRAFICO 4. NUMERO TOTAL DE CASOS DE DENGUE DE LA SE1 A SE42/2024 XVIII REGION SANITARIA-CAPITAL

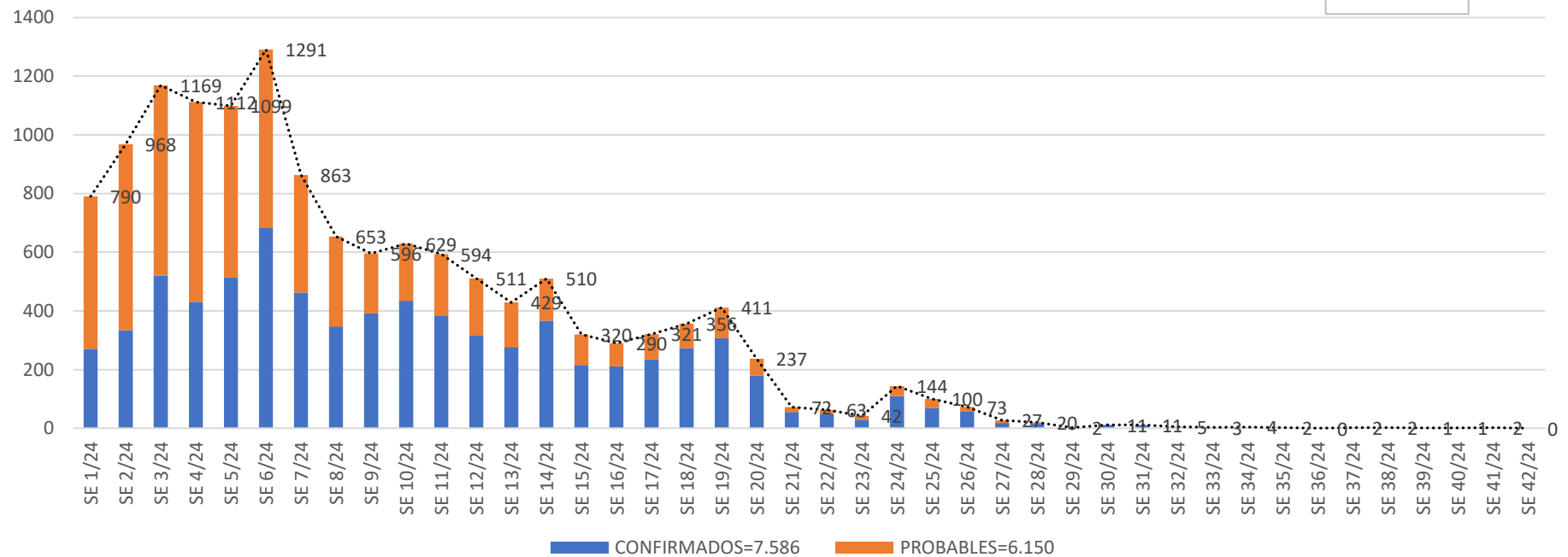
### CURVA DE CASOS DE DENGUE SE1 A SE42/2024

N= 13.736

Desde la SE1 a la SE 42/24 se acumularon 13.736 casos de Dengue, de las cuales el **55%** (7.586/13.736) corresponden a casos confirmados y **45%** (6.150/13.736) a probables

Se observó el pico máximo de en la SE 6 con **1.291** notificaciones.

En la última semana no se observan casos.



## TABLA 4. CASOS DE DENGUE, DE SE1 A SE42/2024 POR DISTRITOS DE RESIDENCIA XVIII REGION SANITARIA-CAPITAL

| BARRIOS O DISTRITOS              | CASOS DE DENGUE | DENGUE-1 | DENGUE-2 | TOTAL |
|----------------------------------|-----------------|----------|----------|-------|
| SAJONIA                          | 631             | 8        | 100      | 739   |
| OBRERO INTENDENTE B. GUGGIARI    | 483             | 5        | 83       | 571   |
| SD                               | 472             | 2        | 67       | 541   |
| SAN PABLO                        | 240             | 4        | 132      | 376   |
| JARA                             | 229             | 4        | 72       | 305   |
| SANTISIMA TRINIDAD               | 189             | 8        | 94       | 291   |
| TACUMBU                          | 208             | 4        | 36       | 248   |
| SAN VICENTE                      | 162             | 5        | 49       | 216   |
| MBURUCUYA                        | 140             | 2        | 54       | 196   |
| BELLA VISTA                      | 105             | 8        | 79       | 192   |
| CIUDAD NUEVA                     | 113             | 4        | 41       | 158   |
| LOMA PYTA                        | 78              | 7        | 66       | 151   |
| BANCO SAN MIGUEL                 | 80              | 4        | 45       | 129   |
| RICARDO BRUGADA                  | 107             |          | 20       | 127   |
| VISTA ALEGRE                     | 85              | 2        | 36       | 123   |
| VILLA AURELIA                    | 69              | 2        | 51       | 122   |
| BOTANICO                         | 75              |          | 45       | 120   |
| SANTA ANA                        | 101             |          | 14       | 115   |
| LAS LOMAS                        | 87              | 5        | 24       | 116   |
| REPUBLICANO                      | 91              | 1        | 24       | 116   |
| VILLA MORRA                      | 71              | 2        | 36       | 109   |
| LUIS ALBERTO DE HERRERA          | 64              | 3        | 42       | 109   |
| SAN ROQUE                        | 78              | 3        | 23       | 104   |
| MBURICAO                         | 76              | 3        | 18       | 97    |
| NAZARETH                         | 62              | 1        | 33       | 96    |
| ROBERTO L. PETIT                 | 69              |          | 25       | 94    |
| LAS MERCEDES                     | 71              | 4        | 19       | 94    |
| RECOLETA                         | 58              | 6        | 27       | 91    |
| JUKYTY                           | 68              |          | 19       | 87    |
| LA ENCARNACION                   | 65              | 3        | 16       | 84    |
| SAN CAYETANO                     | 67              |          | 6        | 73    |
| ZEBALLOS CUE                     | 33              | 4        | 36       | 73    |
| MARISCAL JOSE FELIX ESTIGARRIBIA | 45              | 3        | 24       | 72    |
| PINOZA                           | 51              | 2        | 19       | 72    |
| GENERAL BERNARDINO CABALLERO     | 45              | 2        | 25       | 72    |
| YKUA SATI                        | 53              |          | 18       | 71    |
| GENERAL JOSE EDUVIGIS DIAZ       | 58              | 2        | 10       | 70    |

| BARRIOS O DISTRITOS             | CASOS DE DENGUE | DENGUE-1   | DENGUE-2    | TOTAL       |
|---------------------------------|-----------------|------------|-------------|-------------|
| TABLADA NUEVA                   | 46              | 1          | 19          | 66          |
| HIPODROMO                       | 40              | 5          | 18          | 63          |
| SAN JORGE                       | 36              | 4          | 21          | 61          |
| TTE. SILVIO PETTIROSSI          | 49              | 1          | 10          | 60          |
| DR. GASPAR RODRIGUEZ DE FRANCIA | 43              | 3          | 14          | 60          |
| BAÑADO CARA CARA                | 30              | 1          | 24          | 55          |
| SANTA LIBRADA                   | 35              | 2          | 16          | 53          |
| LOS LAURELES                    | 33              | 1          | 18          | 52          |
| SAN CRISTOBAL                   | 32              | 3          | 16          | 51          |
| SAN ANTONIO                     | 32              | 1          | 17          | 50          |
| MARISCAL FRANCISCO SOLANO LOPEZ | 26              | 2          | 18          | 46          |
| MADAME ELISA ALICIA LINCH       | 34              | 2          | 10          | 46          |
| LA CATEDRAL                     | 31              |            | 13          | 44          |
| ITA ENRAMADA                    | 23              | 1          | 17          | 41          |
| SANTA MARIA                     | 23              | 2          | 16          | 41          |
| VIRGEN DEL HUERTO               | 23              |            | 13          | 36          |
| SANTO DOMINGO                   | 21              | 1          | 11          | 33          |
| MBOCAYATY                       | 17              |            | 13          | 30          |
| SANTA ROSA                      | 16              |            | 11          | 27          |
| YTAY                            | 18              |            | 8           | 26          |
| SALVADOR DEL MUNDO              | 11              | 1          | 13          | 25          |
| TEMBETARY                       | 17              |            | 8           | 25          |
| MANORA                          | 18              |            | 5           | 23          |
| TERMINAL                        | 13              |            | 8           | 21          |
| CAÑADA DEL VYRAY                | 17              | 1          | 3           | 21          |
| SAN BLAS                        | 13              | 1          | 5           | 19          |
| ITA PYTA PUNTA                  | 14              | 1          | 4           | 19          |
| PRESIDENTE CARLOS ANTONIO LOPEZ | 12              |            | 5           | 17          |
| VIRGEN DE FATIMA                | 12              |            | 5           | 17          |
| DE LA RESIDENTA                 | 9               | 1          | 6           | 16          |
| VIRGEN DE LA ASUNCION           | 11              |            | 1           | 12          |
| ÑU GUASU                        | 2               |            | 3           | 5           |
| <b>TOTAL</b>                    | <b>5536</b>     | <b>148</b> | <b>1897</b> | <b>7583</b> |

Tal como podemos observar en la tabla4, tenemos acumulados 7.583 casos de Dengue, según análisis serológicos 148 corresponden al serotipo DEN-1 y 1.897 al serotipo DEN-2, observamos además 541 casos sin datos de barrios.

## TABLA 5: NOTIFICACIONES Y CASOS DE DENGUE, DE LAS ULTIMAS 3 SEMANAS XVIII REGION SANITARIA-CAPITAL

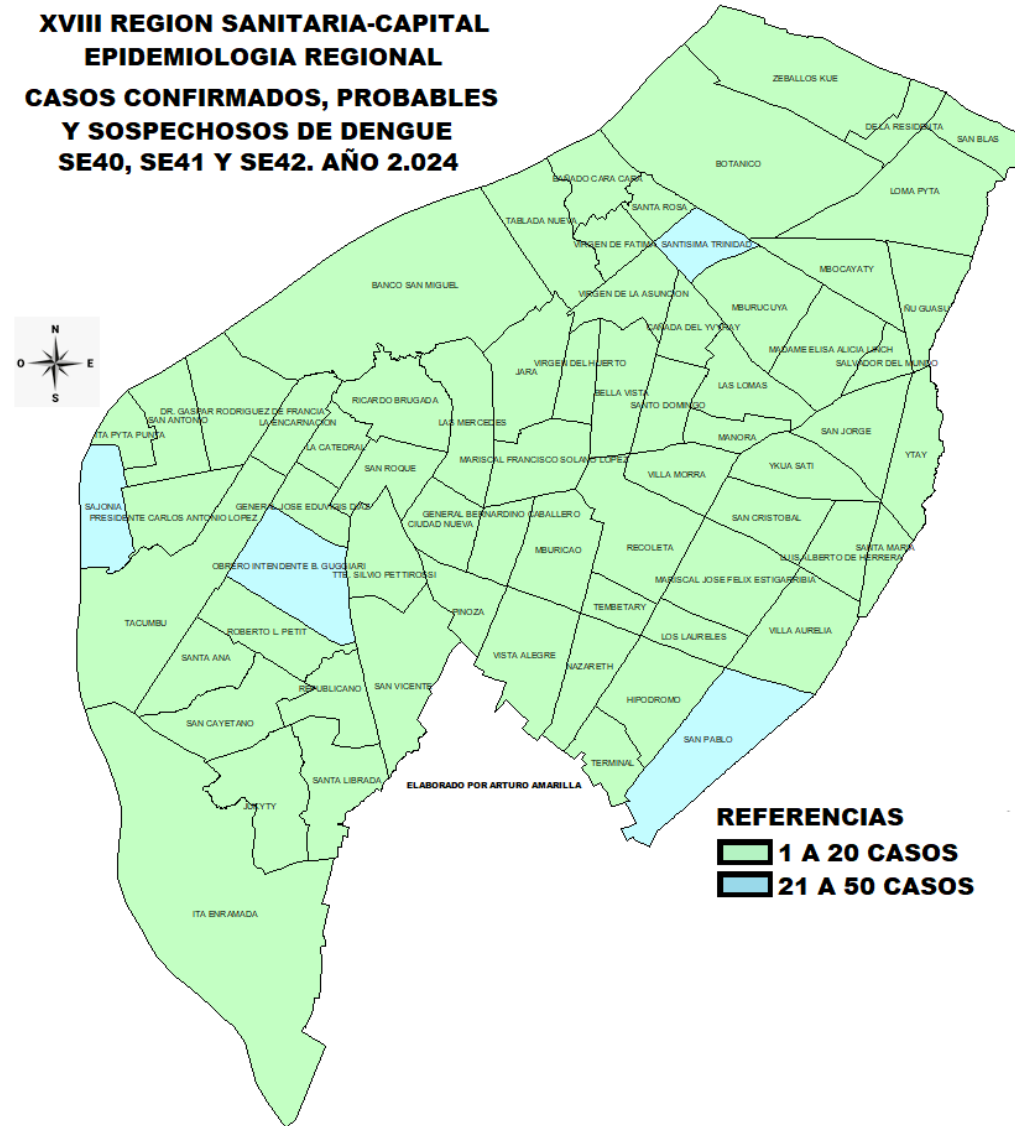
| BARRIOS                       | NOTIFICACIONES DENGUE<br>ULTIMAS 3 SEMANAS |
|-------------------------------|--|
| SD                            | 48   |
| OBRERO INTENDENTE B. GUGGIARI | 48   |
| SANTISIMA TRINIDAD            | 30   |
| SAJONIA                       | 29   |
| SAN PABLO                     | 21   |
| LOMA PYTA                     | 17   |
| TACUMBU                       | 12   |
| RICARDO BRUGADA               | 12   |
| SAN VICENTE                   | 10   |
| TABLADA NUEVA                 | 10   |
| JARA                          | 9  |
| LAS MERCEDES                  | 9  |
| CIUDAD NUEVA                  | 9  |
| BANCO SAN MIGUEL              | 8  |
| VISTA ALEGRE                  | 8  |
| MBURUCUYA                     | 8  |
| REPUBLICANO                   | 8  |
| ROBERTO L. PETIT              | 7  |
| ZEBALLOS CUE                  | 6  |
| SANTA ANA                     | 6  |
| SAN CRISTOBAL                 | 6  |
| SAN CAYETANO                  | 5  |
| LUIS ALBERTO DE HERRERA       | 5  |
| SANTA MARIA                   | 5  |
| BELLA VISTA                   | 5  |
| BOTANICO                      | 5  |
| SAN JORGE                     | 5  |
| ITE. SILVIO PETTIROSSI        | 4  |
| NAZARETH                      | 4  |
| VILLA AURELIA                 | 4  |
| MADAME ELISA ALICIA LINCH     | 4  |
| YKUA SATI                     | 4  |
| GENERAL JOSE EDUVIGIS DIAZ    | 3  |
| DE LA RESIDENTA               | 3  |
| ITA ENRAMADA                  | 3  |
| VIRGEN DEL HUERTO             | 3  |
| GENERAL BERNARDINO CABALLERO  | 3  |

| BARRIOS                          | NOTIFICACIONES<br>DENGUE ULTIMAS 3<br>SEMANAS |
|----------------------------------|---|
| SANTA LIBRADA                    | 3   |
| VILLA MORRA                      | 3   |
| MBOCAYATY                        | 3   |
| JUKYTY                           | 3   |
| RECOLETA                         | 2   |
| LA ENCARNACION                   | 2   |
| MBURICAO                         | 2   |
| LAS LOMAS                        | 2   |
| PINOZA                           | 2   |
| HIPODROMO                        | 2   |
| SAN ROQUE                        | 2   |
| SALVADOR DEL MUNDO               | 2   |
| CAÑADA DEL YVYRAY                | 1   |
| VIRGEN DE LA ASUNCION            | 1   |
| TEMBETARY                        | 1   |
| TERMINAL                         | 1   |
| BAÑADO CARA CARA                 | 1   |
| SANTA ROSA                       | 1   |
| MANORA                           | 1   |
| MARISCAL JOSE FELIX ESTIGARRIBIA | 1   |
| SANTO DOMINGO                    | 1   |
| SAN ANTONIO                      | 1   |
| <b>TOTAL</b>                     | <b>424</b>                                    |

| BARRIOS         | CASOS DE DENGUE<br>ULTIMAS 3<br>SEMANAS |
|-----------------|---|
| SAN CAYETANO    | 1                                       |
| DE LA RESIDENTA | 1                                       |
| <b>TOTAL</b>    | <b>2</b>                                |

## Mapas de Distribución de casos

### XVIII REGION SANITARIA-CAPITAL EPIDEMIOLOGIA REGIONAL CASOS CONFIRMADOS, PROBABLES Y SOSPECHOSOS DE DENGUE SE40, SE41 Y SE42. AÑO 2.024





# GRAFICO 1. CURVA DE NOTIFICACIONES DE CHIKUNGUNYA. SE1 A SE42/2024 XVIII REGION SANITARIA-CAPITAL

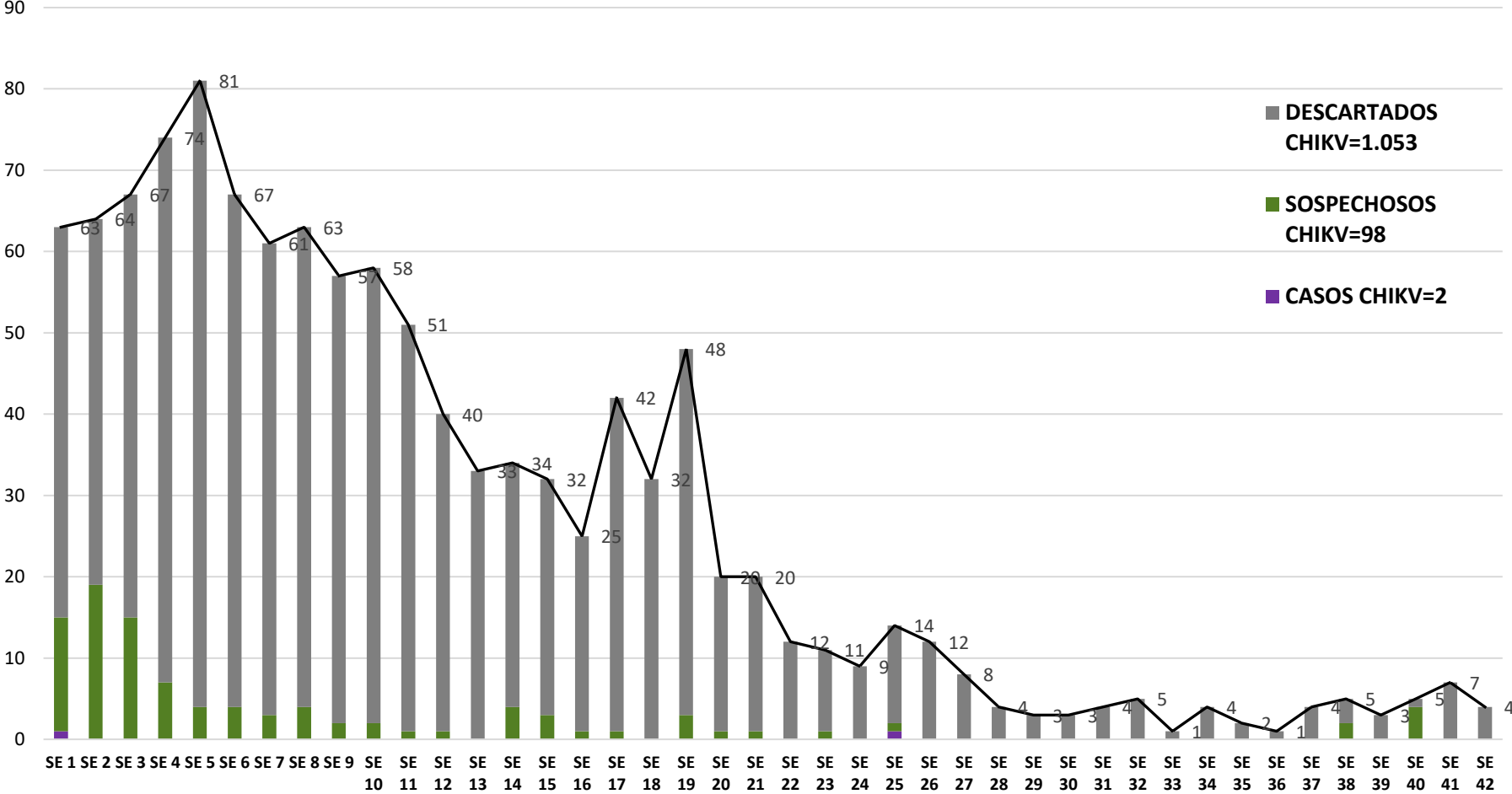
**Notificaciones de Chikungunya. SE1 a SE42/2024**

**N=1.153**

Desde la SE1 a la SE 42/24 se acumularon 1.153 notificaciones de Chikungunya, de las cuales el **0%** (2/1.120) corresponden a casos, **8%** (98/1.120) a sospechosos y **92%** (1.053/1.120) a descartados.

Se observó el pico máximo de en la SE 5 con **81** notificaciones.

En la última semana se observa un descenso en las notificaciones respecto a la semana anterior.



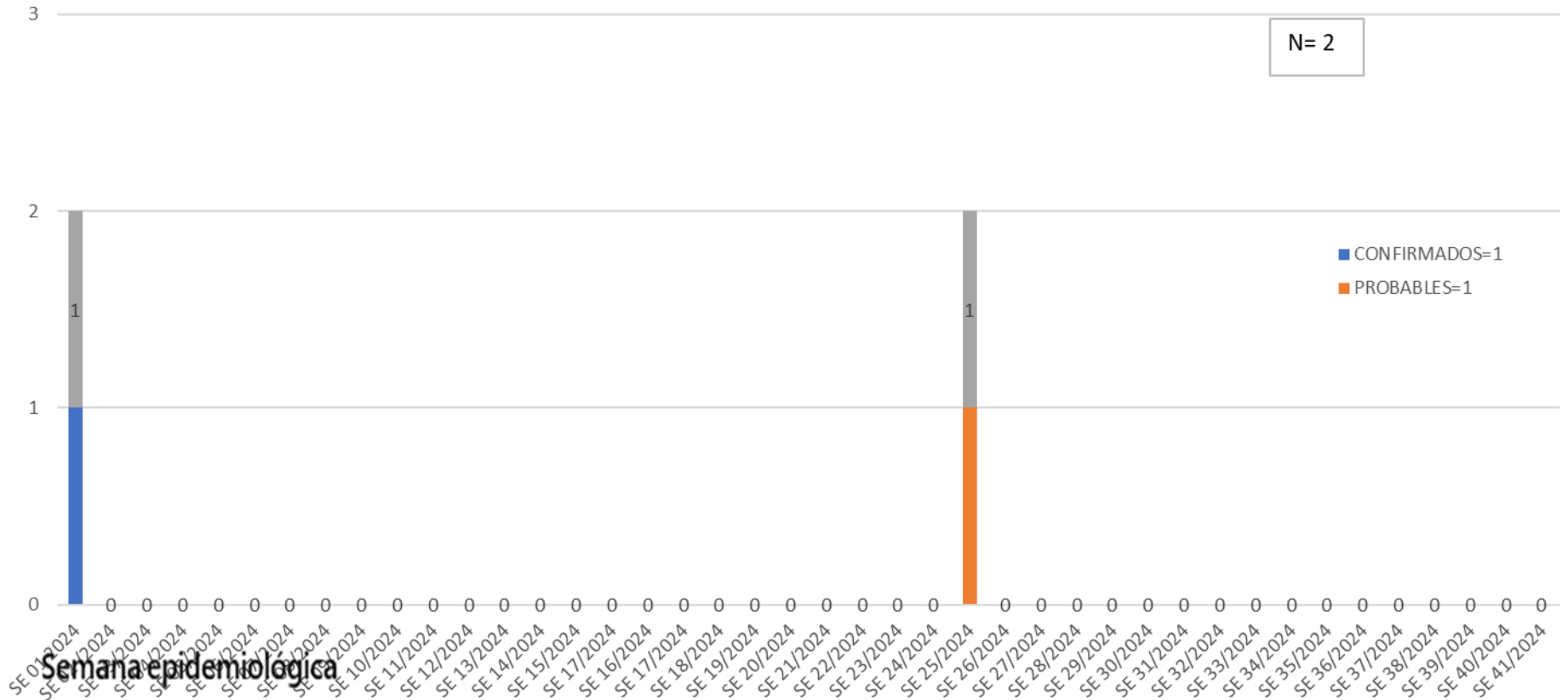
**Notificaciones= casos de Chik (confirmados + probables + coinfecciones) + sospechas + descartados**

# GRAFICO 1. CURVA DE CASOS DE CHIKUNGUNYA. SE1 A SE42/2024 XVIII REGION SANITARIA-CAPITAL

## CURVA DE CASOS DE CHIKUNGUNYA. SE1 A SE 41/2024

Desde la SE1 a la SE 42/24 se acumularon 2 casos de Chikungunya, de las cuales el **50%** (1/2) corresponden a casos confirmados y **50%** (1/2) a probables

A partir de la SE26, no se observan casos de chikungunya.



**Casos = casos de Chik (confirmados + probables + coinfecciones)**

## TABLA 1. CASOS ACUMULADOS DE CHIKUNGUNYA, DE LA SE1 A SE42/2024 POR DISTRITOS Y BARRIOS DE RESIDENCIA XVIII REGION SANITARIA-CAPITAL

| BARRIOS O DISTRITOS           | CASOS DE CHIKV |
|-------------------------------|----------------|
| SANTISIMA TRINIDAD            | 2              |
| SAN ROQUE                     | 2              |
| OBRERO INTENDENTE B. GUGGIARI | 2              |
| PINOZA                        | 2              |
| SAN PABLO                     | 1              |
| GENERAL JOSE EDUVIGIS DIAZ    | 1              |
| LOMA PYTA                     | 1              |
| VILLA AURELIA                 | 1              |
| SD                            | 1              |
| SAJONIA                       | 1              |
| GENERAL BERNARDINO CABALLERO  | 1              |
| REPUBLICANO                   | 1              |
| <b>Total</b>                  | <b>16</b>      |

Tal como podemos observar en la tabla 1, de los 68 barrios de Asunción, 11 presentan casos, uno sin datos de barrio.

TABLA 2 . CASOS DE CHIKUNGUNYA, DE LAS ULTIMAS 3 SEMANAS SE 40, 41 y 42/2024 POR  
DISTRITOS Y BARRIOS DE RESIDENCIA

XVIII REGION SANITARIA-CAPITAL

No se observan casos de Chikungunya en las últimas tres semanas