

BOLETIN SEMANAL

ARBOVIROSIS

IV REGION SANITARIA - GUAIRÁ

SE 1/2024 A SE 42/2024 (del 31 de diciembre de 2023 al 19 de octubre de 2024)

Descripción

Este boletín contiene información actualizada de la Situación Epidemiológica de Arbovirosis: Dengue, Zika y Chikungunya.

Los datos presentados, tienen como fuente principal la base nacional de la Vigilancia de Arbovirosis.

Consideraciones

El contenido de este boletín puede modificarse según la dinámica de la vigilancia de las Arbovirosis: Dengue, Chikungunya y Zika.

Las notificaciones de Arbovirosis se definen operacionalmente, en este boletín, a partir de la Resolución N° 335/2023, correspondiente al 29 de junio del año 2023 "Criterios de definición de casos de arbovirosis: dengue, chikungunya y zika y el flujograma de toma de muestra para laboratorio".

Remitirse a este documento oficial para conocer las definiciones epidemiológicas de caso, utilizados en este material.

ELABORADO POR LA UNIDAD EPIDEMIOLOGICA REGIONAL

Epidemiólogo Regional:

Dra. Beatriz Ojeda

Correo electrónico:

epidemiologiaivrs@mspbs.gov.py

Unidad Epidemiológica Regional: Cuarta Región Sanitaria, Guairá.

Oficina: Gral. Duarte & Spezzini, Villarrica

GRÁFICO 1. CURVA DE NOTIFICACIONES DE CHIKUNGUNYA. SE 1/2024 A SE 42/2024 IV REGION SANITARIA - GUAIRÁ

Descripción

Desde la SE 1/2024 a la SE 42/2024 se acumularon 487 notificaciones de Chikungunya, de las cuales el 3%(16/487) corresponden a casos, 67%(327/487) a descartados y 30%(144/487) a sospechosos.

Se observó el pico máximo de en la SE 1 (31 de diciembre al 6 de enero de 2024) con 50 notificaciones. En las últimas semanas se observó una tendencia descendente de notificaciones.

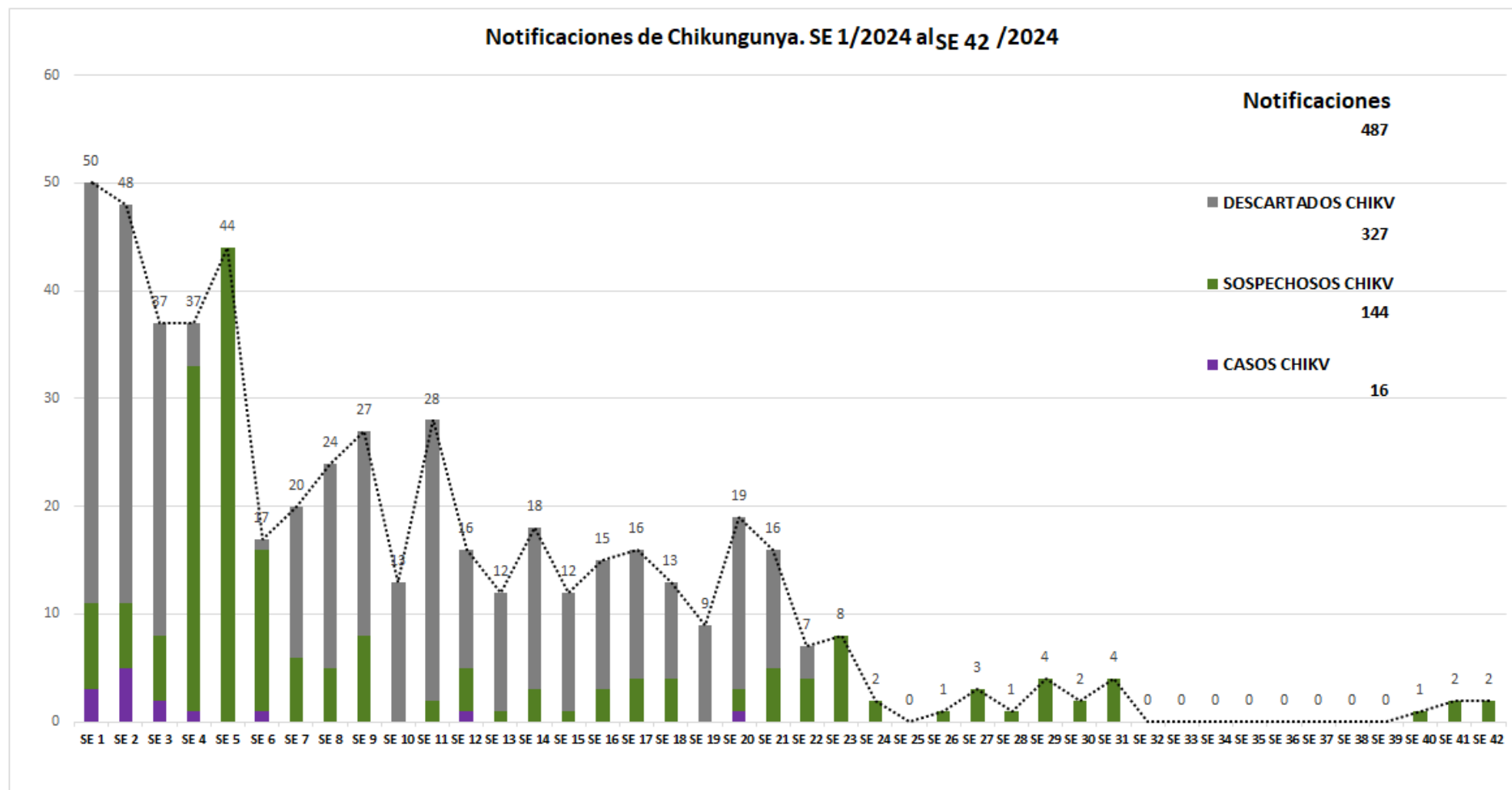


GRÁFICO 2. CURVA DE CASOS DE CHIKUNGUNYA. SE 1/2024 A SE 42/2024 IV REGION SANITARIA - GUAIRÁ

Descripción

Desde la SE 1/2024 a la SE 42/2024 se acumularon 14 casos de Chikungunya, de las cuales el 100%(14/14) corresponden a casos confirmados y 0%(0/14) a probables.

Se observó el pico máximo de en la SE 2 (7 al 13 de enero de 2024) con 5 Casos. Sin casos confirmados en las últimas 3 semanas.

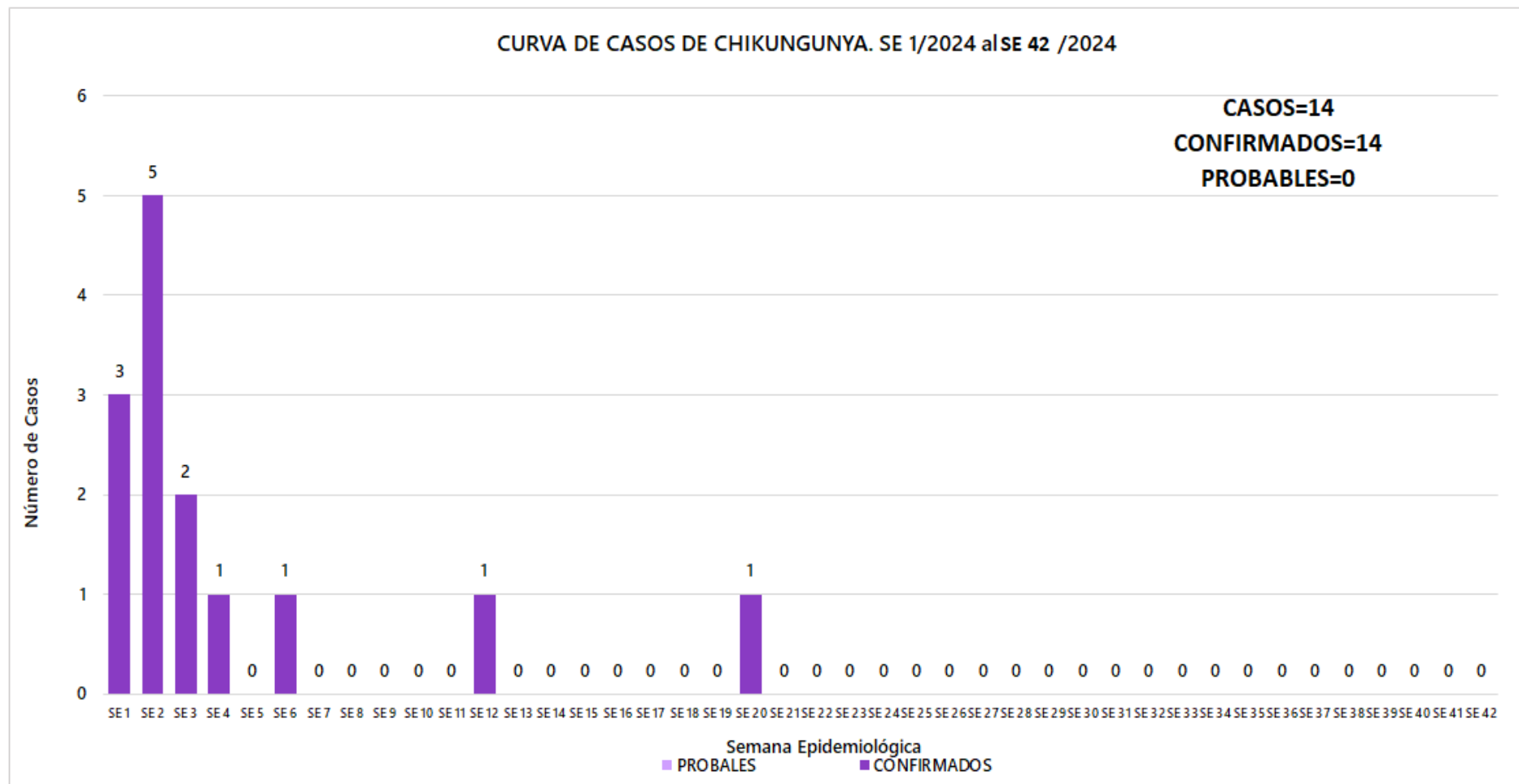


TABLA 1. CASOS ACUMULADOS DE CHIKUNGUNYA, DE LA SE 1/2024 A SE 42/2024 POR DISTRITOS DE RESIDENCIA. IV REGION SANITARIA - GUAIRÁ

Descripción

El distrito con mayor proporción de casos es Villarrica 86%(12/14) de los casos, seguido de Felix Perez Cardozo 7%(1/14), Tebicuary 7%(1/14) y los demás distritos sin casos.

BARRIOS O DISTRITOS	CASOS DE CHIKV	TOTALES
VILLARRICA	12	396
FELIX PEREZ CARDOZO	1	21
TEBICUARY	1	5
ITAPE	0	27
ÑUMI	0	11
MBOCAYATY	0	9
COLONIA INDEPENDENCIA	0	9
YATAITY	0	9
GENERAL EUGENIO A. GARAY	0	9
MAURICIO JOSE TROCHE	0	8
CORONEL MARTINEZ	0	8
JOSE FASSARDI	0	5
BORJA	0	3
PASO YOBAI	0	3
ITURBE	0	1
SAN SALVADOR	0	1
NATALICIO TALAVERA	0	1
DR. BOTTRELL	0	1
TOTALES	14	527

TABLA 2 . CASOS DE CHIKUNGUNYA, DE LAS ULTIMAS 3 SEMANAS 40, 41, 42/2024 POR DISTRITOS Y BARRIOS DE RESIDENCIA . IV REGION SANITARIA - GUAIRÁ

Descripción

En las últimas 3 semanas se registraron 5 notificaciones de Chikungunya, procedentes de Villarrica(3), Tebicuary(1), Itape(1).

Sin casos en las últimas tres semanas.

DISTRITOS	BARRIOS	NOTIFICACIONES CHIK ULTIMAS 3 SEMANAS	CASOS DE CHIK ULTIMAS 3 SEMANAS
VILLARRICA	SAN BLAS	1	0
VILLARRICA	TUYUTIMI	1	0
VILLARRICA	SANTA LIBRADA	1	0
TEBICUARY	SANTA CECILIA	1	0
ITAPE	CORAZON DE JESUS	1	0
TOTALES		5	0

GRÁFICO 3. CURVA DE NOTIFICACIONES DE DENGUE. SE 1/2024 A SE 42/2024 IV REGION SANITARIA -GUAIRÁ

Descripción

Desde la SE 1/2024 a la SE 42/2024 se acumularon 12663 notificaciones de Dengue, de las cuales el 31%(3935/12663) corresponden a casos, 58%(7395/12663) a sospechosos y 11%(1333/12663) a descartados.

Se observó el pico máximo de en la SE 6 (del 4 al 10 de febrero de 2024) con 829 notificaciones.

En las últimas semanas se observó un descenso de las notificaciones.

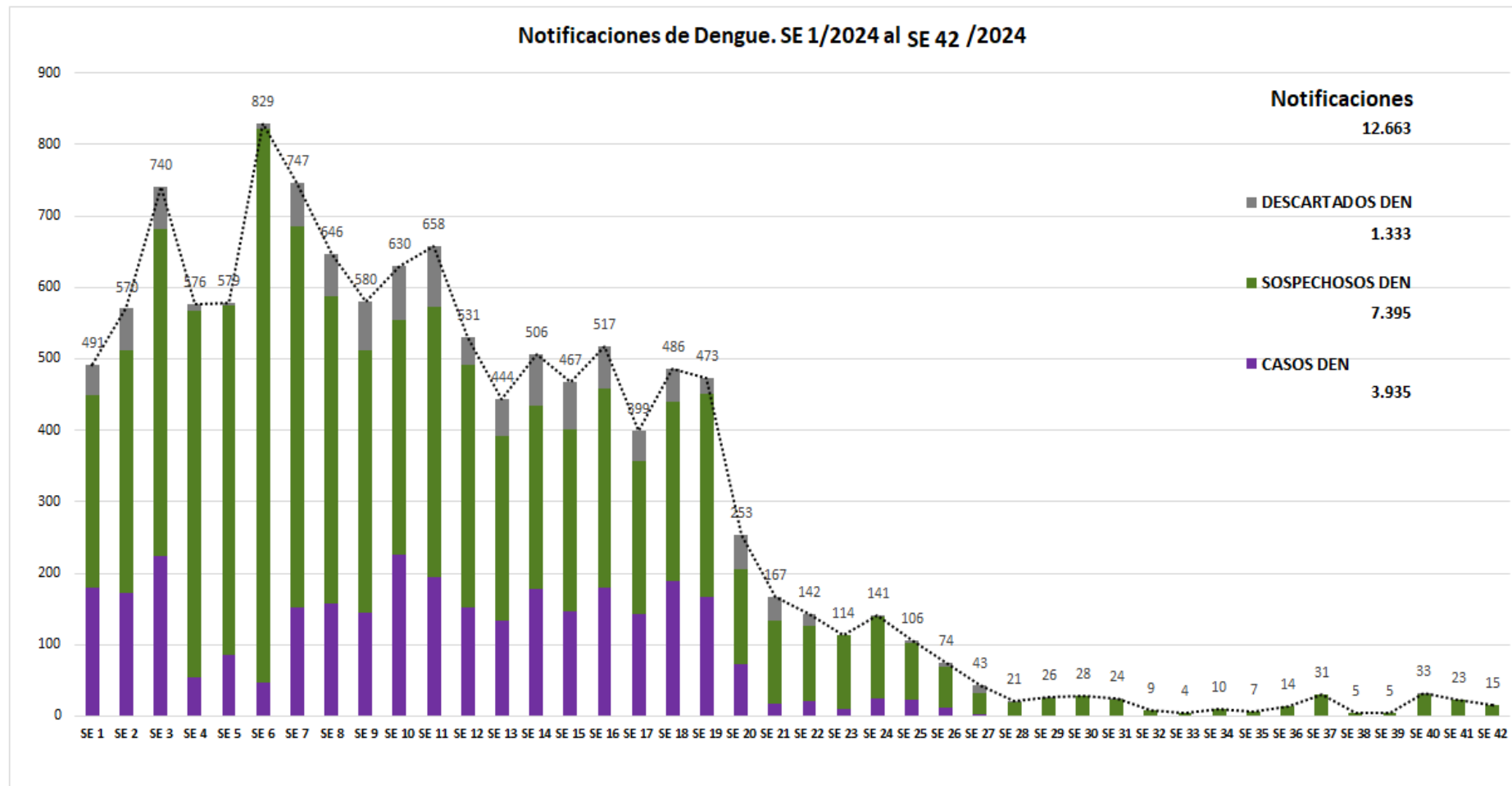


GRÁFICO 4. CURVA DE CASOS DE DENGUE. SE 1/2024 A SE 42/2024 IV REGION SANITARIA -GUAIRÁ

Descripción

Desde la SE 1/2024 a la SE 42/2024 se acumularon 12663 notificaciones de Dengue, de las cuales el 73%(2283/3109) corresponden a casos, 27%(826/3109) a probables. Se observó el pico máximo de en la SE 10 (03 al 09 de marzo de 2024) con 225 Casos. Con 1 caso en las últimas 3 semanas.

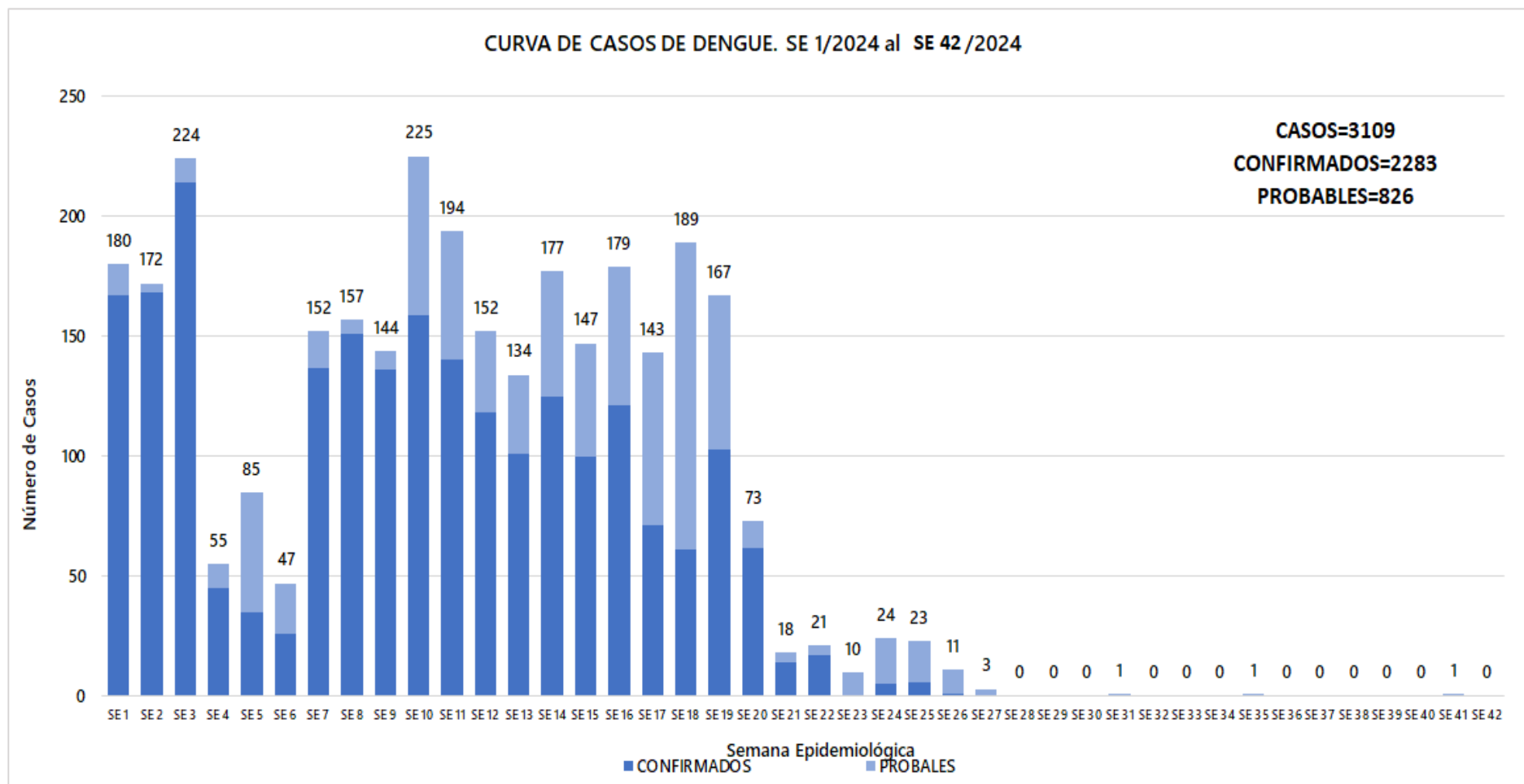


TABLA 3. CASOS ACUMULADOS DE DENGUE, DE LA SE 1/2024 A SE 42/2024 POR DISTRITOS DE RESIDENCIA. IV REGION SANITARIA - GUAIRÁ

Descripción

El distrito con mayor proporción de casos es Villarrica 62%(1929/3100) de los casos, seguido de Iturbe 6%(181/3100), Paso Yobai 5%(167/3100) , Yataity 4%(111/3100) y los demás distritos en menor medida.

BARRIOS O DISTRITOS	CASOS DE DENGUE	TOTALES
VILLARRICA	1929	5523
ITURBE	181	743
PASO YOBAI	167	859
YATAITY	111	482
ITAPE	106	494
COLONIA INDEPENDENCIA	104	785
FELIX PEREZ CARDOZO	97	477
MBOCAYATY	76	297
BORJA	73	399
CORONEL MARTINEZ	45	232
ÑUMI	45	190
MAURICIO JOSE TROCHE	41	552
GENERAL EUGENIO A. GARAY	32	144
NATALICIO TALAVERA	28	192
TEBICUARY	21	118
JOSE FASSARDI	20	352
SAN SALVADOR	19	166
DR. BOTTRELL	5	67
TOTALES	3100	12072

TABLA 4 . CASOS DE DENGUE, DE LAS ULTIMAS 3 SEMANAS 40, 41, 42/2024 POR DISTRITOS Y BARRIOS DE RESIDENCIA . IV REGION SANITARIA - GUAIRÁ

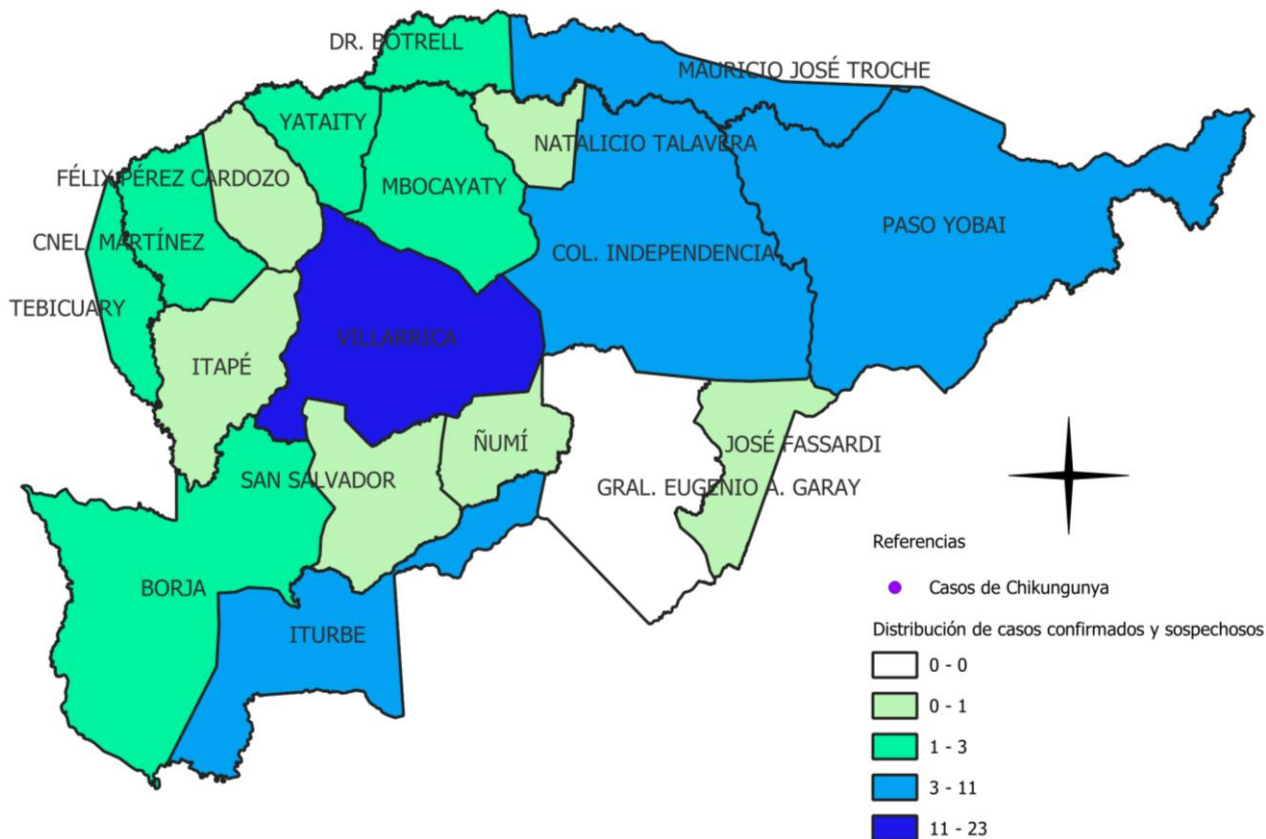
Descripción

En las últimas 3 semanas se registraron 71 notificaciones de Dengue, procedentes de Yataity(3), Villarrica(23), Tebicuary(2), San Salvador(1), Paso Yobai(11), Ñumi(1), Natalicio Talavera(1), Mbocayaty(2), Mauricio José Troche(6), José Fassardi(1), Iturbe(6), Itape(1), Félix Pérez Cardozo(1), Dr. Bottrell(2), Coronel Martínez(2), Colonia Independencia(6), Borja(2). Con 1 caso en las últimas tres semanas procedentes de Villarrica(1).

DISTRITOS	BARRIOS	NOTIFICACIONES DENGUE ULTIMAS 3 SEMANAS	CASOS DE DENGUE ULTIMAS 3 SEMANAS	MBOCAYATY	VIRGEN DE LA ASUNCION		
YATAITY	LOMA BARRETO	2	0	MBOCAYATY	VIRGEN DEL ROSARIO	1	0
YATAITY	TAJAMAR	1	0	MAURICIO JOSE TROCHE	ITACURUBI	2	0
VILLARRICA	CENTRO	6	0	MAURICIO JOSE TROCHE	VIRGEN DEL HUERTO	1	0
VILLARRICA	SAN MIGUEL	3	1	MAURICIO JOSE TROCHE	KORA GUASU	1	0
VILLARRICA	YBAROTY	3	0	MAURICIO JOSE TROCHE	SANTA ROSA	1	0
VILLARRICA	ESTACION	2	0	MAURICIO JOSE TROCHE	LOMA CLAVEL	1	0
VILLARRICA	TUYUTIMI	2	0	JOSE FASSARDI	FATIMA	1	0
VILLARRICA	COSTA ESPINILLO	2	0	ITURBE	SAN FRANCISCO	2	0
VILLARRICA	CAROVENI	1	0	ITURBE	POTRERO	1	0
VILLARRICA	LOMAS VALENTINAS	1	0	ITURBE	SAN JUAN	1	0
VILLARRICA	SANTA LUCIA	1	0	ITURBE	ITACURUBI	1	0
VILLARRICA	SAN BLAS	1	0	ITURBE	PASO JOVAI	1	0
VILLARRICA	YVYRA ROVY	1	0	ITAPE	ITAPE HUGUA	1	0
TEBICUARY	SANTA CECILIA	1	0	FELIX PEREZ CARDOZO	POTRERO BENITEZ	1	0
TEBICUARY	CHACRA NORTE	1	0	DR. BOTTRELL	ZONA DE ESTANCIAS DR. BOTTRELL	1	0
SAN SALVADOR	ISLA VALLE	1	0	DR. BOTTRELL	TAKUAPITY	1	0
PASO YOBAI	SAN COSME	3	0	CORONEL MARTINEZ	COSTA BARRIOS	1	0
PASO YOBAI	NUEVA GUAIRA	2	0	CORONEL MARTINEZ	ARROYITO	1	0
PASO YOBAI	8 DE DICIEMBRE	1	0	COLONIA INDEPENDENCIA	MELGAREJO	2	0
PASO YOBAI	CENTRO	1	0	COLONIA INDEPENDENCIA	POTRERO DEL CARMEN	1	0
PASO YOBAI	MANGRULLO	1	0	COLONIA INDEPENDENCIA	PLANTA URBANA	1	0
PASO YOBAI	SAN ANTONIO	1	0	COLONIA INDEPENDENCIA	KURUSU PE	1	0
PASO YOBAI	COLONIA NANSSEN	1	0	COLONIA INDEPENDENCIA	LA VICTORIA	1	0
PASO YOBAI	TORRES CUE	1	0	BORJA	BOQUERON	1	0
ÑUMI	SANTA ROSA	1	0	BORJA	VALLE PE	1	0
NATALICIO TALAVERA	IGLESIA	1	0	TOTALES		71	1

MAPAS DE DISTRIBUCIÓN DE CASOS

GUAIRA Vigilancia de Chikungunya y Dengue SE 40,41,42/2024 Año 2024



DISTRITOS	CONFIRMADOS	PROBABLES	SOSPECHAS	TOTAL
VILLARRICA	0	1	22	23
PASO YOBAI	0	0	11	11
COLONIA INDEPENDENCIA	0	0	6	6
MAURICIO JOSE TROCHE	0	0	5	5
ITURBE	0	0	5	5
YATAITY	0	0	3	3
BORJA	0	0	2	2
MBOCAYATY	0	0	2	2
DR. BOTTRELL	0	0	2	2
CORONEL MARTINEZ	0	0	2	2
TEBICUARY	0	0	2	2
ÑUMÍ	0	0	1	1
NATALICIO TALAVERA	0	0	1	1
JOSE FASSARDI	0	0	1	1
ITAPE	0	0	1	1
SAN SALVADOR	0	0	1	1
FELIX PEREZ CARDOZO	0	0	1	1
GENERAL EUGENIO A. GARAY	0	0	0	0
TOTALES	0	1	68	69

** NO SE HAN ENCONTRADO CASOS DE CHIKUNGUNYA EN LAS ÚLTIMAS 3 SEMANAS

MAPAS DE DISTRIBUCIÓN DE CASOS

VILLARRICA

Vigilancia de Chikungunya y Dengue

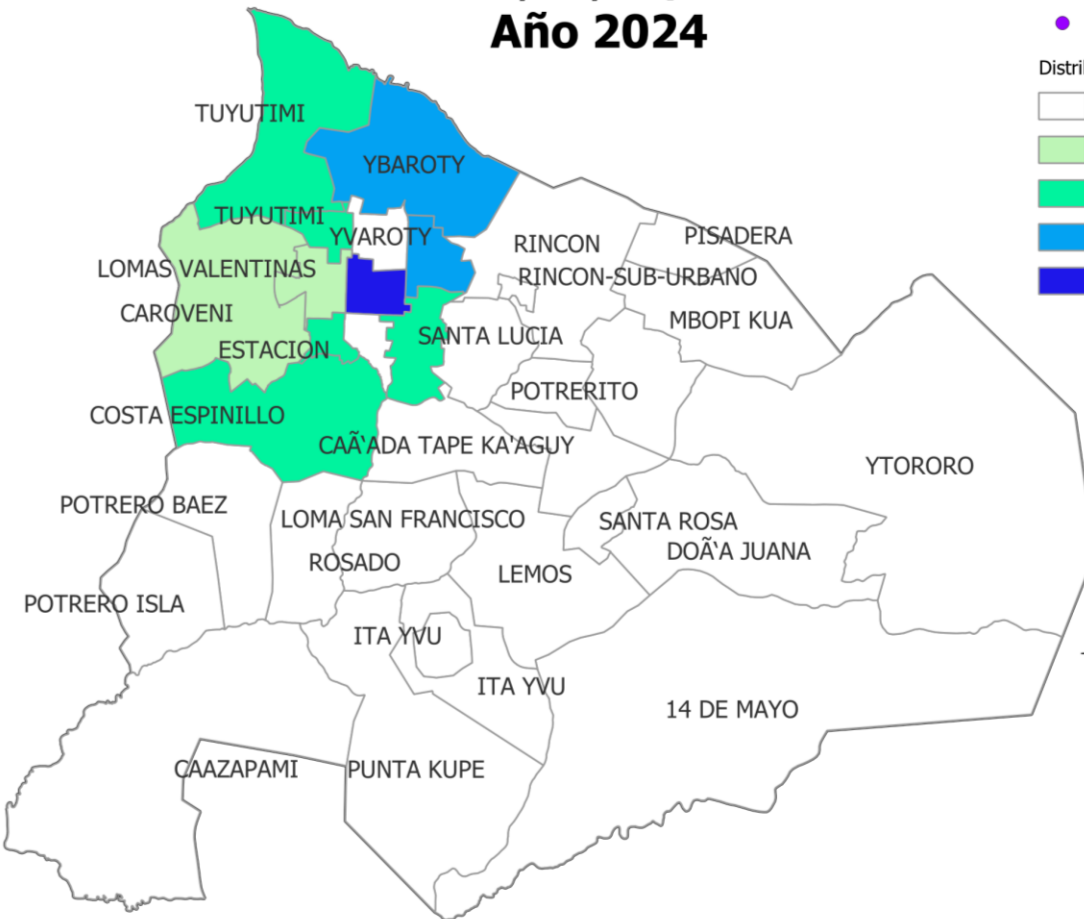
SE 40,41,42/2024

Año 2024

Referencias

● Casos de Chikungunya

Distribución de casos confirmados y sospechosos



BARRIOS	CONFIRMADOS	PROBABLES	SOSPECHAS	TOTAL
CENTRO	0	0	6	6
SAN MIGUEL	0	1	2	3
YBAROTY	0	0	3	3
ESTACION	0	0	2	2
TUYUTIMI	0	0	2	2
COSTA ESPINILLO	0	0	2	2
CAROVENI	0	0	1	1
LOMAS VALENTINAS	0	0	1	1
SANTA LUCIA	0	0	1	1
SAN BLAS	0	0	1	1
YVYRA ROVY	0	0	1	1
TOTAL	0	1	22	23

** NO SE HAN ENCONTRADO CASOS DE CHIKUNGUNYA EN LAS ÚLTIMAS 3 SEMANAS

GRÁFICO 5 . CURVA DE NOTIFICACIONES DE ZIKA. SE 1/2024 A SE 42/2024 IV REGION SANITARIA - GUAIRÁ

Descripción

Desde la SE 1/2024 a la SE 42/2024. Se Registraron 0 notificaciones de ZIKA.

