

BOLETIN SEMANAL

ARBOVIROSIS

IV REGION SANITARIA - GUAIRÁ

SE 1/2024 A SE 39/2024 (del 31 de diciembre de 2023 al 28 de setiembre de 2024)

Descripción

Este boletín contiene información actualizada de la Situación Epidemiológica de Arbovirosis: Dengue, Zika y Chikungunya.

Los datos presentados, tienen como fuente principal la base nacional de la Vigilancia de Arbovirosis.

Consideraciones

El contenido de este boletín puede modificarse según la dinámica de la vigilancia de las Arbovirosis: Dengue, Chikungunya y Zika.

Las notificaciones de Arbovirosis se definen operacionalmente, en este boletín, a partir de la Resolución N° 335/2023, correspondiente al 29 de junio del año 2023 "Criterios de definición de casos de arbovirosis: dengue, chikungunya y zika y el flujograma de toma de muestra para laboratorio".

Remitirse a este documento oficial para conocer las definiciones epidemiológicas de caso, utilizados en este material.

ELABORADO POR LA UNIDAD EPIDEMIOLOGICA REGIONAL

Epidemiólogo Regional:

Dra. Beatriz Ojeda

Correo electrónico:

epidemiologiaivrs@mspbs.gov.py

Unidad Epidemiológica Regional: Cuarta Región Sanitaria, Guairá.

Oficina: Gral. Duarte & Spezzini, Villarrica

GRÁFICO 1. CURVA DE NOTIFICACIONES DE CHIKUNGUNYA. SE 1/2024 A SE 39/2024 IV REGION SANITARIA - GUAIRÁ

Descripción

Desde la SE 1/2024 a la SE 39/2024 se acumularon 469 notificaciones de Chikungunya, de las cuales el 3%(16/469) corresponden a casos, 70%(327/469) a descartados y 27%(126/469) a sospechosos.

Se observó el pico máximo de en la SE 1 (31 de diciembre al 6 de enero de 2024) con 50 notificaciones. En las últimas semanas se observó una tendencia descendente de notificaciones.

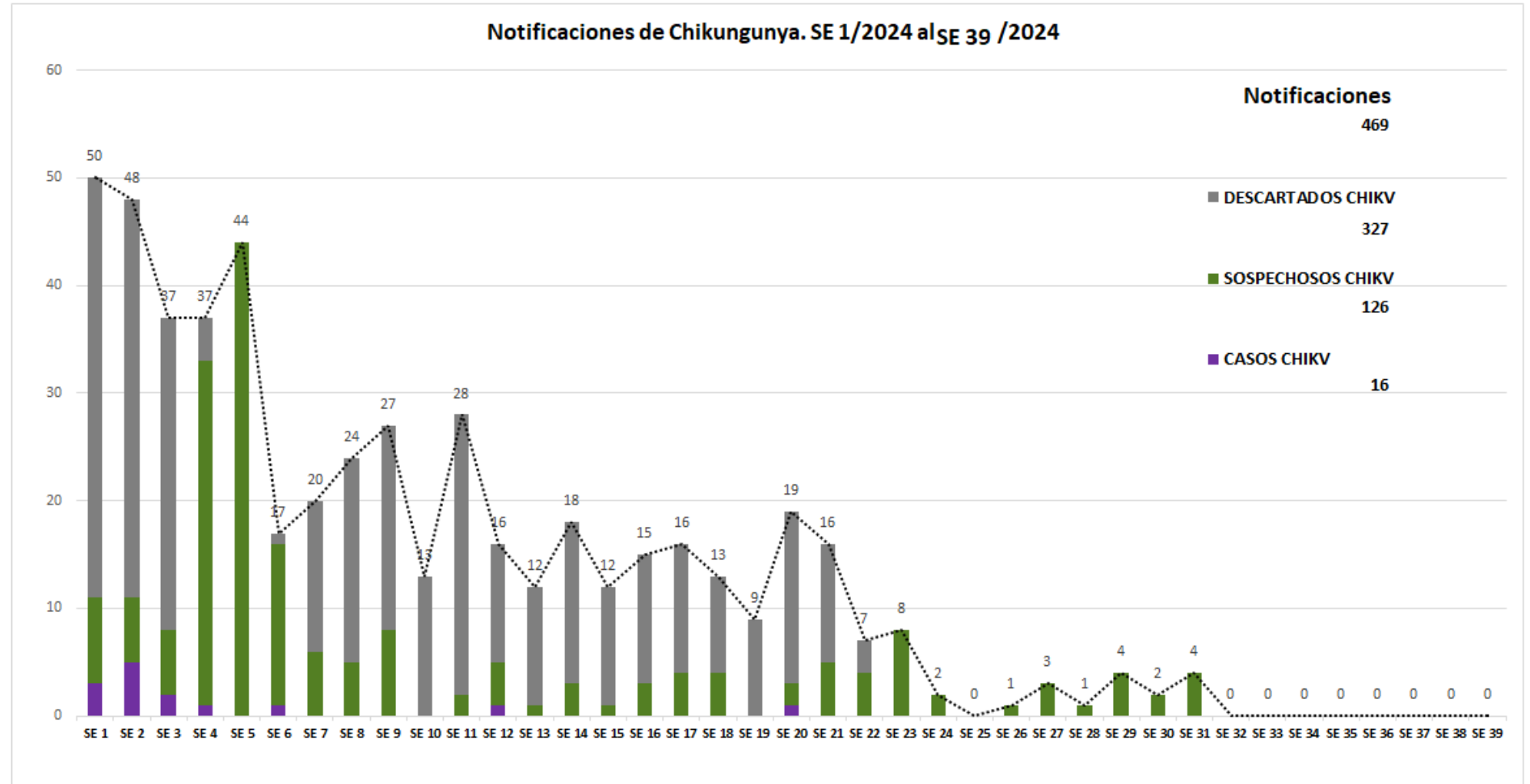


GRÁFICO 2. CURVA DE CASOS DE CHIKUNGUNYA. SE 1/2024 A SE 39/2024 IV REGION SANITARIA - GUAIRÁ

Descripción

Desde la SE 1/2024 a la SE 39/2024 se acumularon 14 casos de Chikungunya, de las cuales el 100%(14/14) corresponden a casos confirmados y 0%(0/14) a probables.

Se observó el pico máximo de en la SE 2 (7 al 13 de enero de 2024) con 5 Casos. Sin casos confirmados en las últimas 3 semanas.

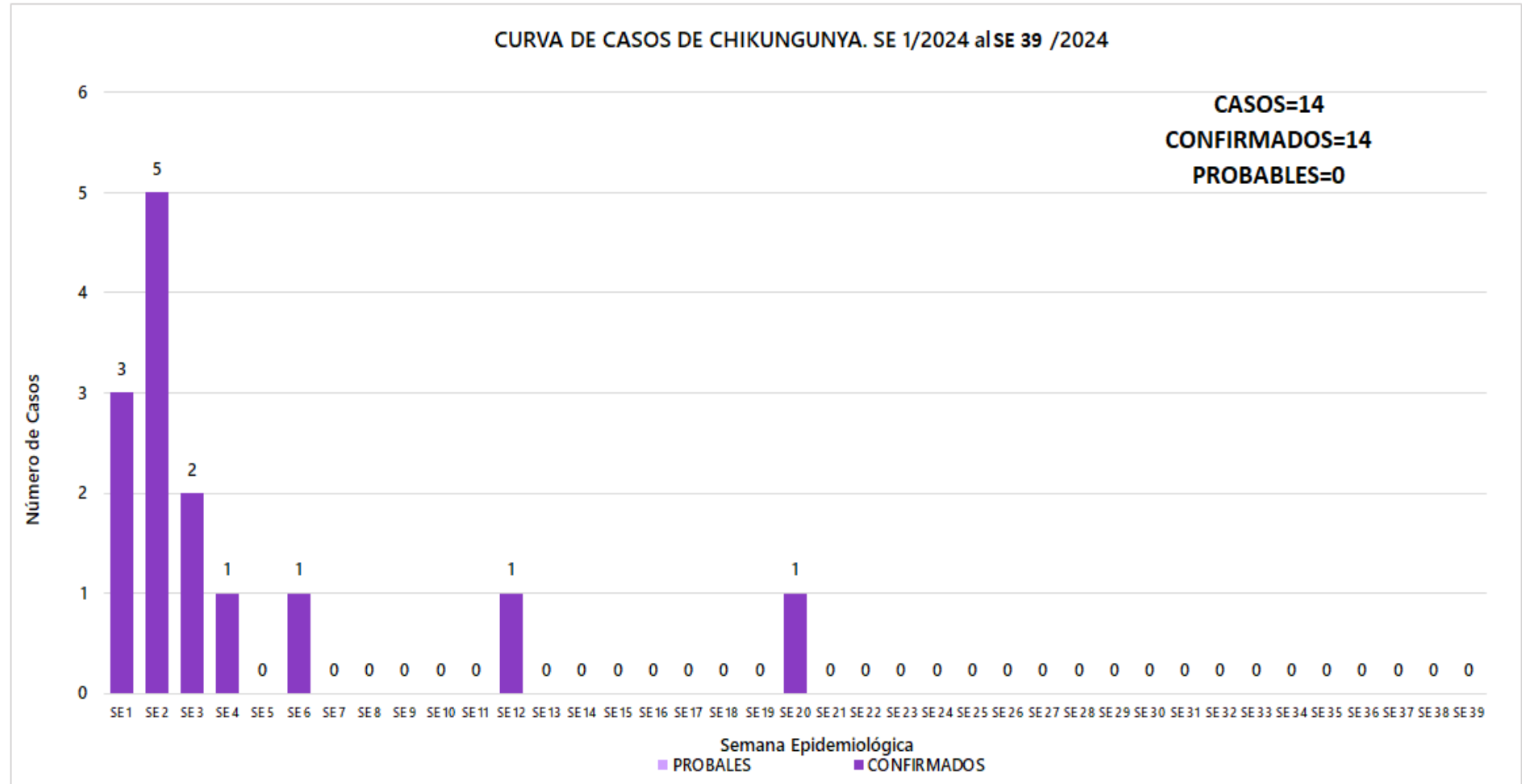


TABLA 1. CASOS ACUMULADOS DE CHIKUNGUNYA, DE LA SE 1/2024 A SE 39/2024 POR DISTRITOS DE RESIDENCIA. IV REGION SANITARIA - GUAIRÁ

Descripción

El distrito con mayor proporción de casos es Villarrica 86%(12/14) de los casos, seguido de Felix Perez Cardozo 7%(1/14), Tebicuary 7%(1/14) y los demás distritos con 0 Casos.

BARRIOS O DISTRITOS	CASOS DE CHIKV	TOTALES
VILLARRICA	12	393
FELIX PEREZ CARDOZO	1	21
TEBICUARY	1	4
ITAPE	0	26
ÑUMI	0	11
MBOCAYATY	0	9
COLONIA INDEPENDENCIA	0	9
YATAITY	0	9
GENERAL EUGENIO A. GARAY	0	9
MAURICIO JOSE TROCHE	0	8
CORONEL MARTINEZ	0	8
JOSE FASSARDI	0	5
BORJA	0	3
PASO YOBAI	0	3
ITURBE	0	1
SAN SALVADOR	0	1
NATALICIO TALAVERA	0	1
DR. BOTTRELL	0	1
TOTALES	14	522

TABLA 2 . CASOS DE CHIKUNGUNYA, DE LAS ULTIMAS 3 SEMANAS 37, 38, 39/2024 POR DISTRITOS Y BARRIOS DE RESIDENCIA . IV REGION SANITARIA - GUAIRÁ

Descripción

En las últimas 3 semanas se registraron 0 notificaciones de Chikungunya. Sin casos en las últimas tres semanas.

DISTRITOS	BARRIOS	NOTIFICACIONES CHIK ULTIMAS 3 SEMANAS	CASOS DE CHIK ULTIMAS 3 SEMANAS
TOTALES		0	0

GRÁFICO 3. CURVA DE NOTIFICACIONES DE DENGUE. SE 1/2024 A SE 39/2024 IV REGION SANITARIA -GUAIRÁ

Descripción

Desde la SE 1/2024 a la SE 39/2024 se acumularon 12472 notificaciones de Dengue, de las cuales el 32%(3933/12472) corresponden a casos, 58%(7222/12472) a sospechosos y 11%(1317/12472) a descartados.

Se observó el pico máximo de en la SE 6 (del 4 al 10 de febrero de 2024) con 829 notificaciones.

En las últimas semanas se observó un descenso de las notificaciones.

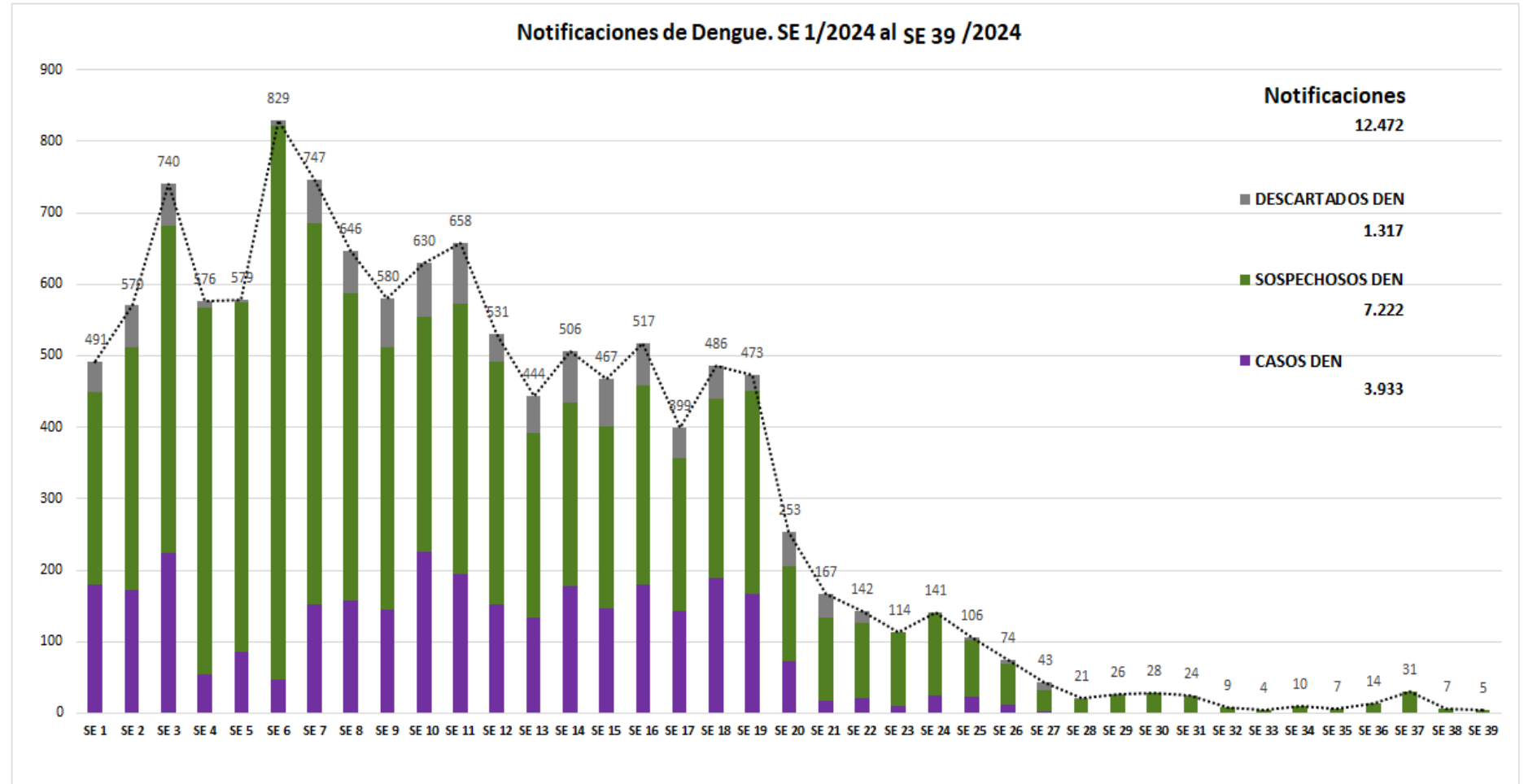


GRÁFICO 4. CURVA DE CASOS DE DENGUE. SE 1/2024 A SE 39/2024 IV REGION SANITARIA -GUAIRÁ

Descripción

Desde la SE 1/2024 a la SE 39/2024 se acumularon 12472 notificaciones de Dengue, de las cuales el 73%(2283/3108) corresponden a casos, 27%(825/3108) a probables. Se observó el pico máximo de en la SE 10 (03 al 09 de marzo de 2024) con 225 Casos. Sin casos en las últimas 3 semanas.

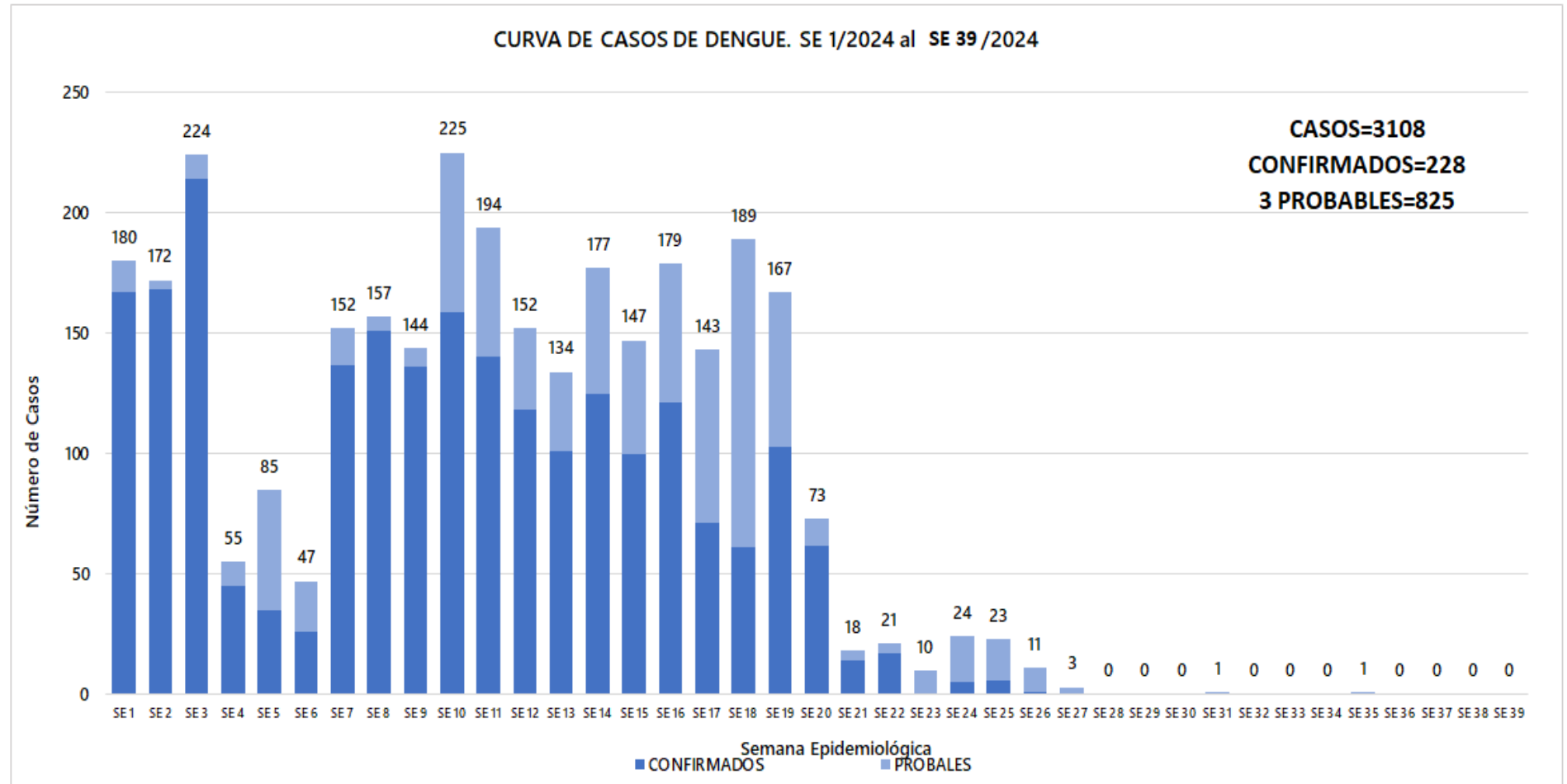


TABLA 3. CASOS ACUMULADOS DE DENGUE, DE LA SE 1/2024 A SE 39/2024 POR DISTRITOS DE RESIDENCIA. IV REGION SANITARIA - GUAIRÁ

Descripción

El distrito con mayor proporción de casos es Villarrica 62%(1928/3099) de los casos, seguido de Iturbe 6%(181/3099), Paso Yobai 5%(167/3099) , Yataity 4%(111/3099) y los demás distritos en menor medida.

BARRIOS O DISTRITOS	CASOS DE DENGUE	TOTALES
VILLARRICA	1928	5500
ITURBE	181	737
PASO YOBAI	167	848
YATAITY	111	479
ITAPE	106	493
COLONIA INDEPENDENCIA	104	779
FELIX PEREZ CARDOZO	97	476
MBOCAYATY	76	295
BORJA	73	397
CORONEL MARTINEZ	45	230
ÑUMI	45	189
MAURICIO JOSE TROCHE	41	546
GENERAL EUGENIO A. GARAY	32	144
NATALICIO TALAVERA	28	191
TEBICUARY	21	116
JOSE FASSARDI	20	352
SAN SALVADOR	19	165
DR. BOTTRELL	5	66
TOTALES	3099	12003

TABLA 4 . CASOS DE DENGUE, DE LAS ULTIMAS 3 SEMANAS 37, 38, 39/2024 POR DISTRITOS Y BARRIOS DE RESIDENCIA . IV REGION SANITARIA - GUAIRÁ

Descripción

En las últimas 3 semanas se registraron 28 notificaciones de Dengue, procedentes de Villarrica(15), Ñumi(1), Mboycaty(1), Mauricio José Troche(2), José Fassardi(3), Iturbe(2), Dr. Bottrell(1), Coronel Martínez(1), Colonia Independencia(1), Borja(1). Sin casos en las últimas tres semanas.

DISTRITOS	BARRIOS	NOTIFICACIONES DENGUE ULTIMAS 3 SEMANAS	CASOS DE DENGUE ULTIMAS 3 SEMANAS
VILLARRICA	SANTA LUCIA	3	0
VILLARRICA	ESTACION	2	0
VILLARRICA	YVAROTY	2	0
VILLARRICA	SANTA LIBRADA	2	0
VILLARRICA	CAROVENI	2	0
VILLARRICA	LOMAS VALENTINAS	1	0
VILLARRICA	CENTRO	1	0
VILLARRICA	TUYUTIMI	1	0
VILLARRICA	YBAROTY	1	0
ÑUMI	CENTRAL	1	0
MBOCAYATY	SANTA LIBRADA	1	0
MAURICIO JOSE TROCHE	VIRGEN DEL HUERTO	1	0
MAURICIO JOSE TROCHE	SAN MIGUEL	1	0
JOSE FASSARDI	SAN PABLO	1	0
JOSE FASSARDI	SAN MIGUEL	1	0
JOSE FASSARDI	FATIMA	1	0
ITURBE	SAN FRANCISCO	1	0
ITURBE	CONCEPCIÓN MI	1	0
DR. BOTTRELL	CALLE 40	1	0
CORONEL MARTINEZ	SAN RAMON	1	0
COLONIA INDEPENDENCIA	POTRERO DEL CARMEN	1	0
BORJA	VALLE PE	1	0
TOTALES		28	0

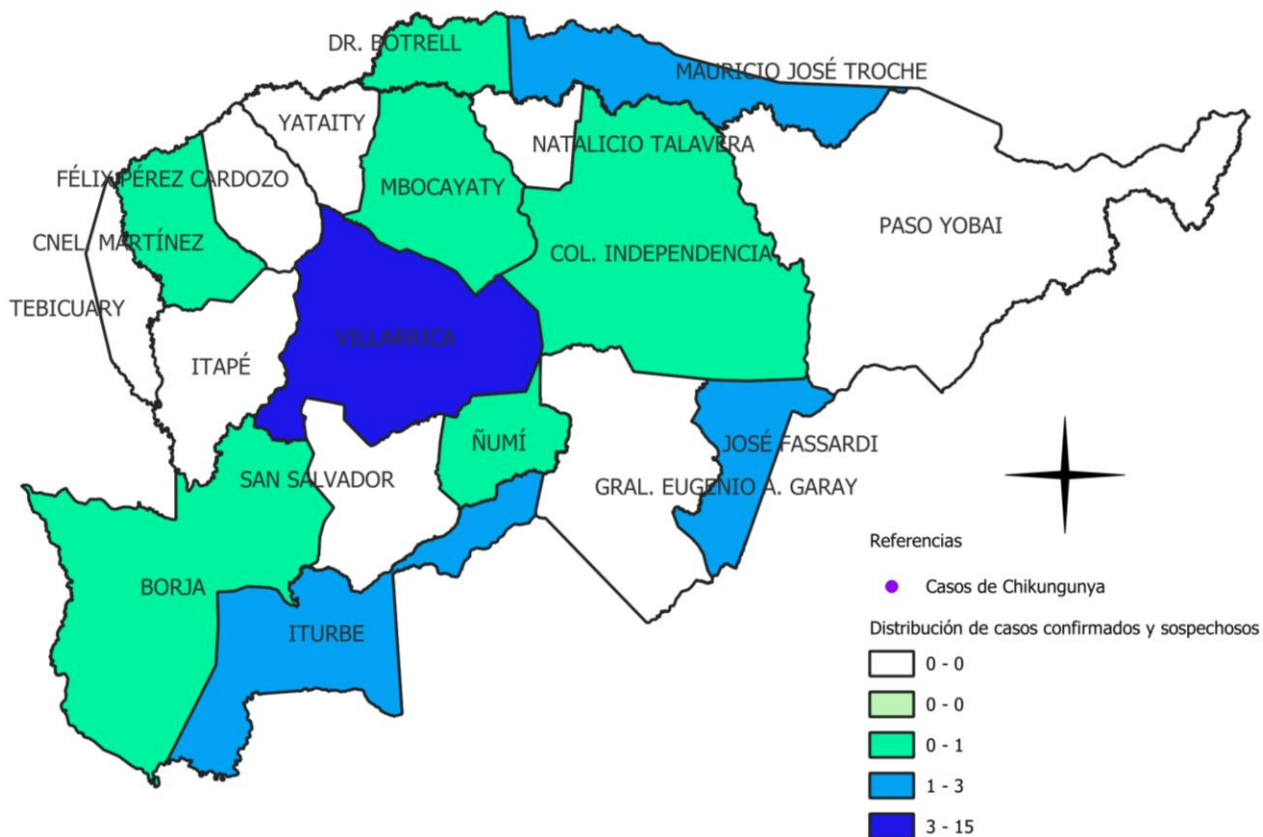
MAPAS DE DISTRIBUCIÓN DE CASOS

GUAIRA

Vigilancia de Chikungunya y Dengue

SE 37,38,39/2024

Año 2024



DISTRITOS	CONFIRMADOS	PROBABLES	SOSPECHAS	TOTAL
VILLARRICA	0	0	15	15
JOSE FASSARDI	0	0	3	3
MAURICIO JOSE TROCHE	0	0	2	2
ITURBE	0	0	2	2
COLONIA INDEPENDENCIA	0	0	1	1
BORJA	0	0	1	1
DR. BOTTRELL	0	0	1	1
CORONEL MARTINEZ	0	0	1	1
MBOCAYATY	0	0	1	1
ÑUMÍ	0	0	1	1
ITAPE	0	0	0	0
SAN SALVADOR	0	0	0	0
NATALICIO TALAVERA	0	0	0	0
FELIX PEREZ CARDOZO	0	0	0	0
YATAITY	0	0	0	0
TEBICUARY	0	0	0	0
GENERAL EUGENIO A. GARAY	0	0	0	0
PASO YOBAI	0	0	0	0
TOTALES	0	0	28	28

MAPAS DE DISTRIBUCIÓN DE CASOS

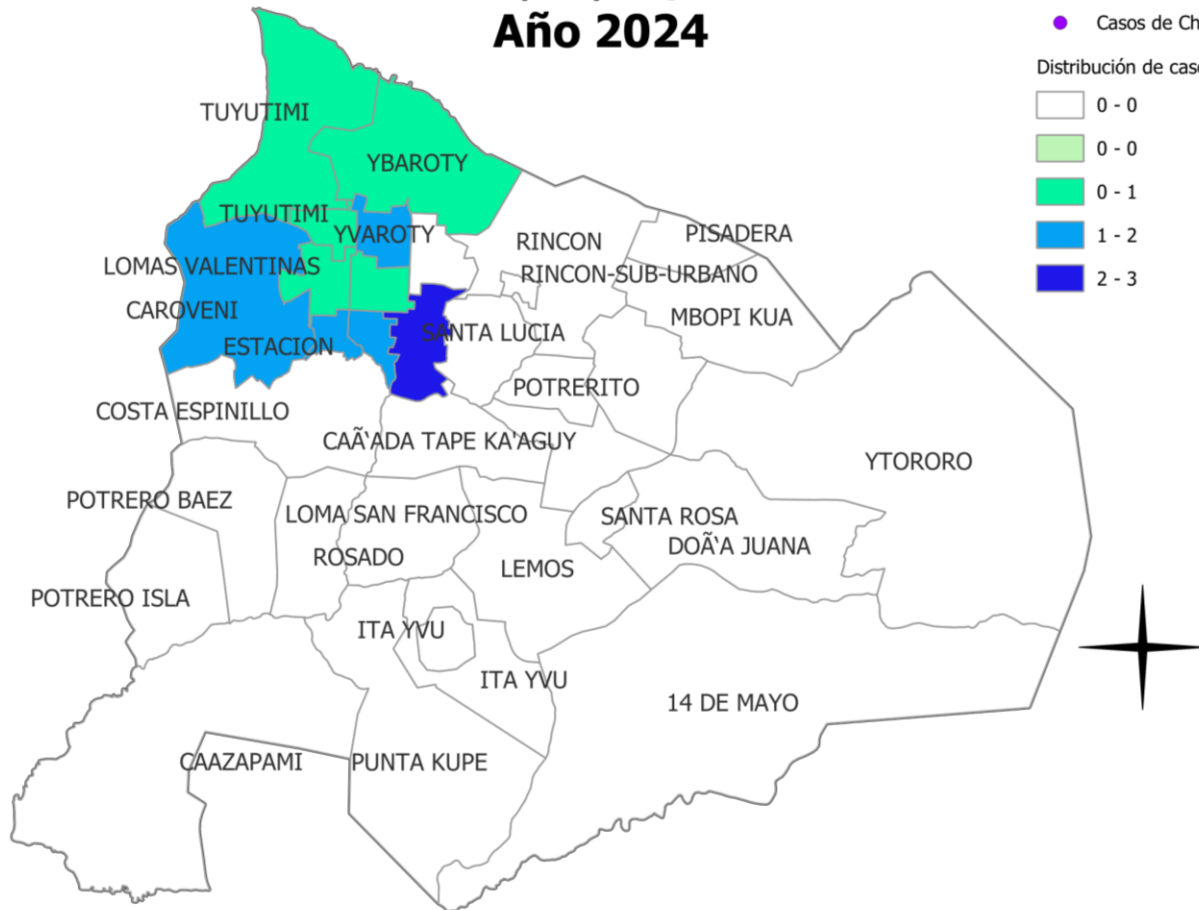
VILLARRICA

Vigilancia de Chikungunya y Dengue SE 37,38,39/2024 Año 2024

Referencias

● Casos de Chikungunya

Distribución de casos confirmados y sospechosos



BARRIOS	CONFIRMADOS	PROBABLES	SOSPECHAS	TOTAL
SANTA LUCIA	0	0	3	3
ESTACION	0	0	2	2
YVAROTY	0	0	2	2
SANTA LIBRADA	0	0	2	2
CAROVENI	0	0	2	2
LOMAS VALENTINAS	0	0	1	1
CENTRO	0	0	1	1
TUYUTIMI	0	0	1	1
YBAROTY	0	0	1	1
TOTAL	0	0	15	15

** NO SE HAN ENCONTRADO CASOS DE CHIKUNGUNYA EN LAS ÚLTIMAS 3 SEMANAS

GRÁFICO 5 . CURVA DE NOTIFICACIONES DE ZIKA. SE 1/2024 A SE 39/2024 IV REGION SANITARIA - GUAIRÁ

Descripción

Desde la SE 1/2024 a la SE 39/2024. Se Registraron 0 notificaciones de ZIKA.

