

BOLETIN SEMANAL

ARBOVIROSIS

IV REGION SANITARIA - GUAIRÁ

SE 1/2024 A SE 40/2024 (del 31 de diciembre de 2023 al 05 de octubre de 2024)

Descripción

Este boletín contiene información actualizada de la Situación Epidemiológica de Arbovirosis: Dengue, Zika y Chikungunya.

Los datos presentados, tienen como fuente principal la base nacional de la Vigilancia de Arbovirosis.

Consideraciones

El contenido de este boletín puede modificarse según la dinámica de la vigilancia de las Arbovirosis: Dengue, Chikungunya y Zika.

Las notificaciones de Arbovirosis se definen operacionalmente, en este boletín, a partir de la Resolución N° 335/2023, correspondiente al 29 de junio del año 2023 "Criterios de definición de casos de arbovirosis: dengue, chikungunya y zika y el flujograma de toma de muestra para laboratorio".

Remitirse a este documento oficial para conocer las definiciones epidemiológicas de caso, utilizados en este material.

ELABORADO POR LA UNIDAD EPIDEMIOLOGICA REGIONAL

Epidemiólogo Regional:

Dra. Beatriz Ojeda

Correo electrónico:

epidemiologiaivrs@mspbs.gov.py

Unidad Epidemiológica Regional: Cuarta Región Sanitaria, Guairá.

Oficina: Gral. Duarte & Spezzini, Villarrica

GRÁFICO 1. CURVA DE NOTIFICACIONES DE CHIKUNGUNYA. SE 1/2024 A SE 40/2024 IV REGION SANITARIA - GUAIRÁ

Descripción

Desde la SE 1/2024 a la SE 40/2024 se acumularon 467 notificaciones de Chikungunya, de las cuales el 3%(16/467) corresponden a casos, 70%(327/467) a descartados y 27%(124/467) a sospechosos. Se observó el pico máximo de en la SE 1 (31 de diciembre al 6 de enero de 2024) con 50 notificaciones. En las últimas semanas se observó una tendencia descendente de notificaciones.

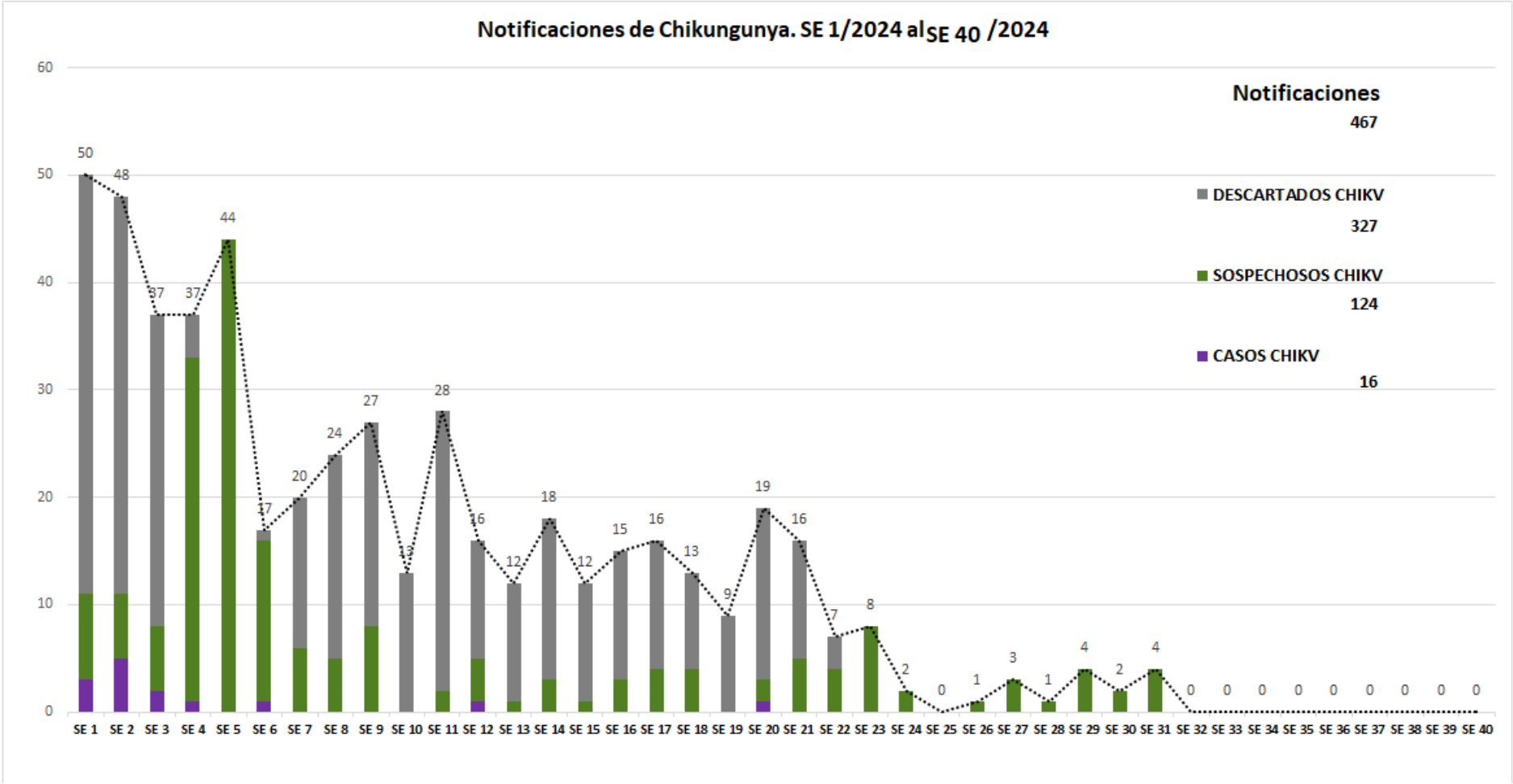


GRÁFICO 2. CURVA DE CASOS DE CHIKUNGUNYA. SE 1/2024 A SE 40/2024 IV REGION SANITARIA - GUAIRÁ

Descripción

Desde la SE 1/2024 a la SE 40/2024 se acumularon 14 casos de Chikungunya, de las cuales el 100%(14/14) corresponden a casos confirmados y 0%(0/14) a probables.

Se observó el pico máximo de en la SE 2 (7 al 13 de enero de 2024) con 5 Casos. Sin casos confirmados en las últimas 3 semanas.

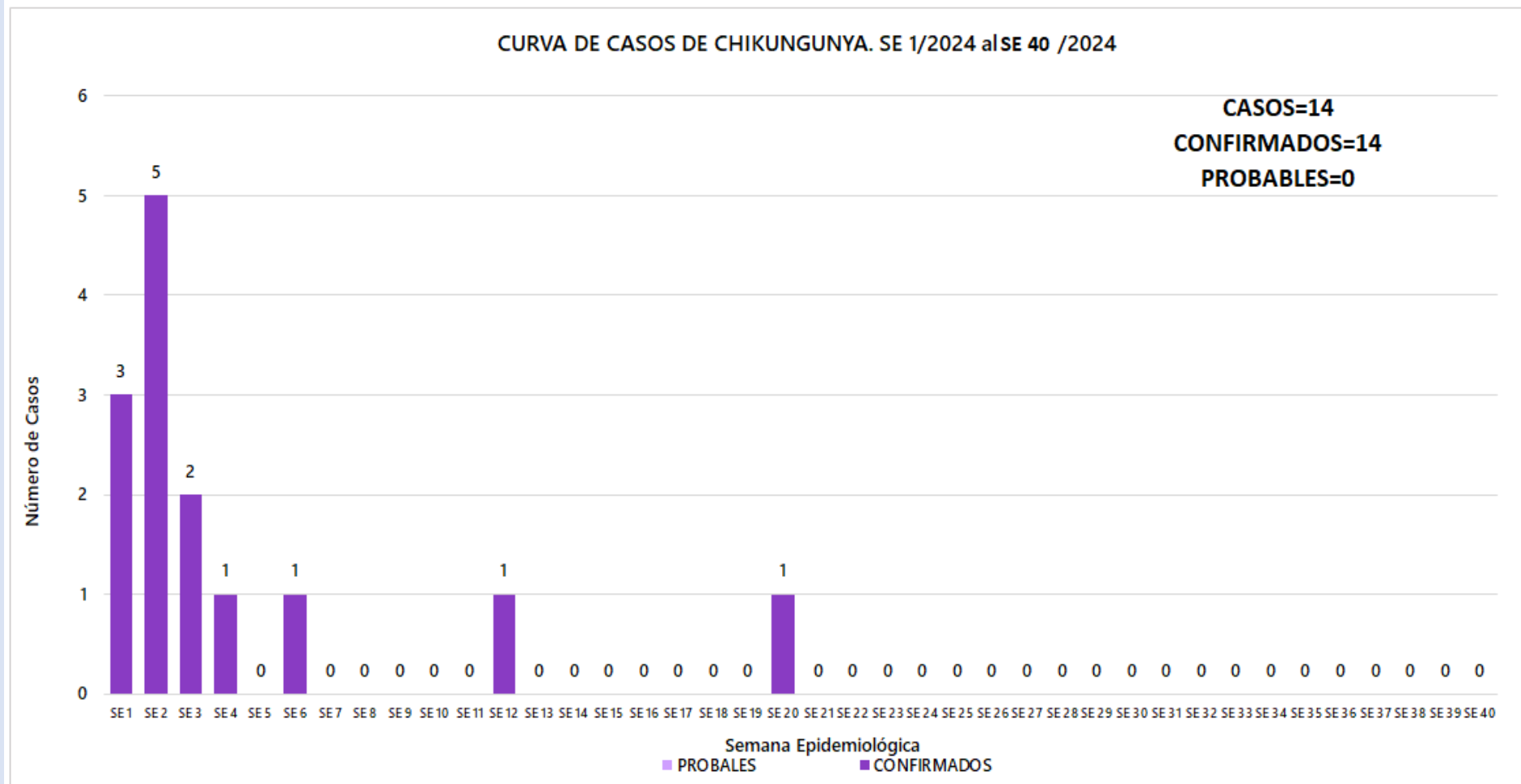


TABLA 1. CASOS ACUMULADOS DE CHIKUNGUNYA, DE LA SE 1/2024 A SE 40/2024 POR DISTRITOS DE RESIDENCIA. IV REGION SANITARIA - GUAIRÁ

Descripción

El distrito con mayor proporción de casos es Villarrica 86%(12/14) de los casos, seguido de Felix Perez Cardozo 7%(1/14), Tebicuary 7%(1/14) y los demás distritos sin casos.

BARRIOS O DISTRITOS	CASOS DE CHIKV	TOTALES
VILLARRICA	12	393
FELIX PEREZ CARDOZO	1	21
TEBICUARY	1	4
ITAPE	0	26
ÑUMI	0	11
MBOCAYATY	0	9
COLONIA INDEPENDENCIA	0	9
YATAITY	0	9
GENERAL EUGENIO A. GARAY	0	9
MAURICIO JOSE TROCHE	0	8
CORONEL MARTINEZ	0	8
JOSE FASSARDI	0	5
BORJA	0	3
PASO YOBAI	0	3
ITURBE	0	1
SAN SALVADOR	0	1
NATALICIO TALAVERA	0	1
DR. BOTTRELL	0	1
TOTALES	14	522

TABLA 2 . CASOS DE CHIKUNGUNYA, DE LAS ULTIMAS 3 SEMANAS 38, 39, 40/2024 POR DISTRITOS Y BARRIOS DE RESIDENCIA . IV REGION SANITARIA - GUAIRÁ

Descripción

En las últimas 3 semanas se registraron 0 notificaciones de Chikungunya. Sin casos en las últimas tres semanas.

DISTRITOS	BARRIOS	NOTIFICACIONES CHIK ULTIMAS 3 SEMANAS	CASOS DE CHIK ULTIMAS 3 SEMANAS
TOTALES		0	0

GRÁFICO 3. CURVA DE NOTIFICACIONES DE DENGUE. SE 1/2024 A SE 40/2024 IV REGION SANITARIA -GUAIRÁ

Descripción

Desde la SE 1/2024 a la SE 40/2024 se acumularon 12465 notificaciones de Dengue, de las cuales el 32%(3934/12465) corresponden a casos, 58%(7209/12465) a sospechosos y 11%(1322/12465) a descartados.

Se observó el pico máximo de en la SE 6 (del 4 al 10 de febrero de 2024) con 829 notificaciones.

En las últimas semanas se observó un descenso de las notificaciones.

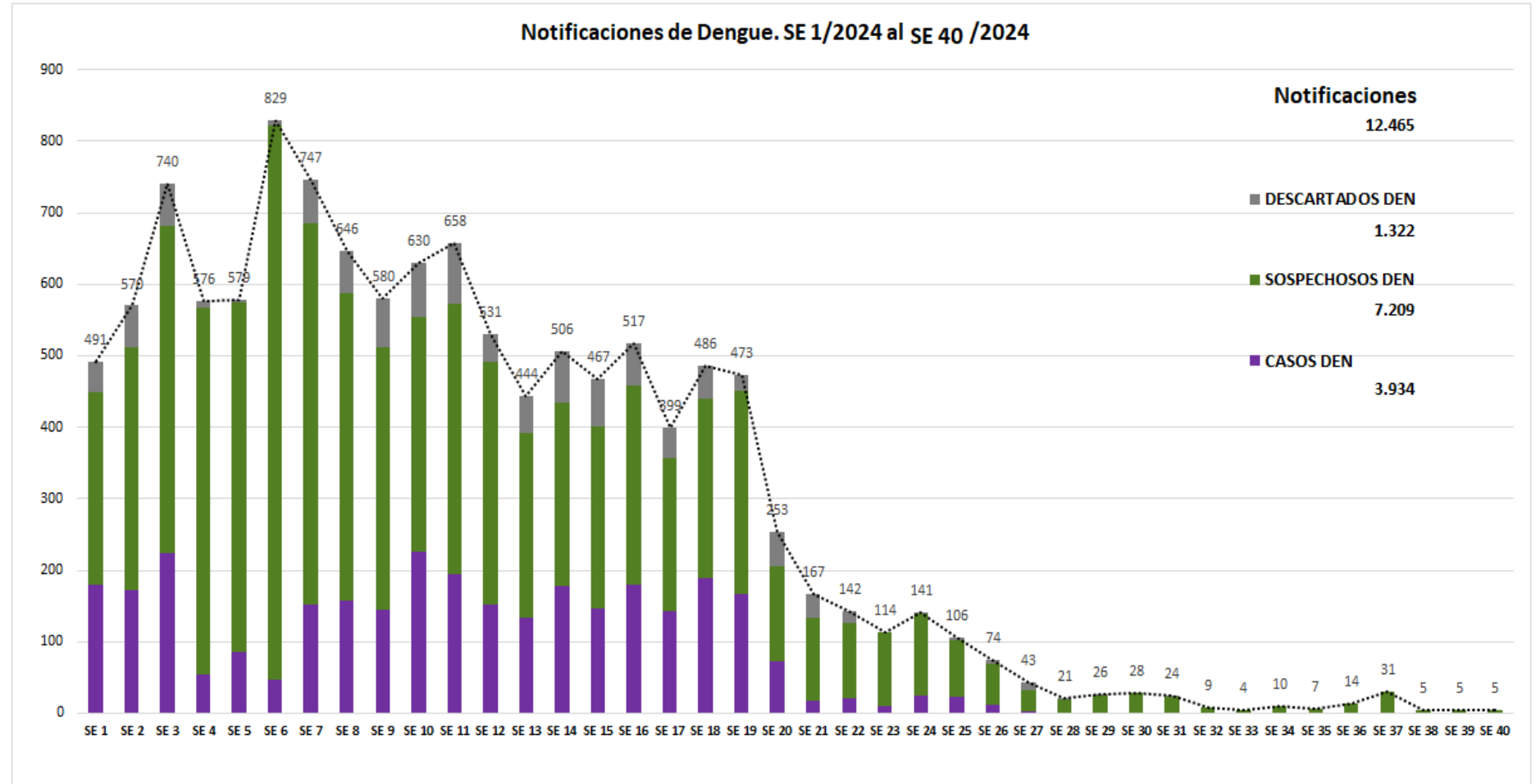


GRÁFICO 4. CURVA DE CASOS DE DENGUE. SE 1/2024 A SE 40/2024 IV REGION SANITARIA -GUAIRÁ

Descripción

Desde la SE 1/2024 a la SE 40/2024 se acumularon 12465 notificaciones de Dengue, de las cuales el 73%(2283/3108) corresponden a casos, 27%(825/3108) a probables. Se observó el pico máximo de en la SE 10 (03 al 09 de marzo de 2024) con 225 Casos. Sin casos en las últimas 3 semanas.

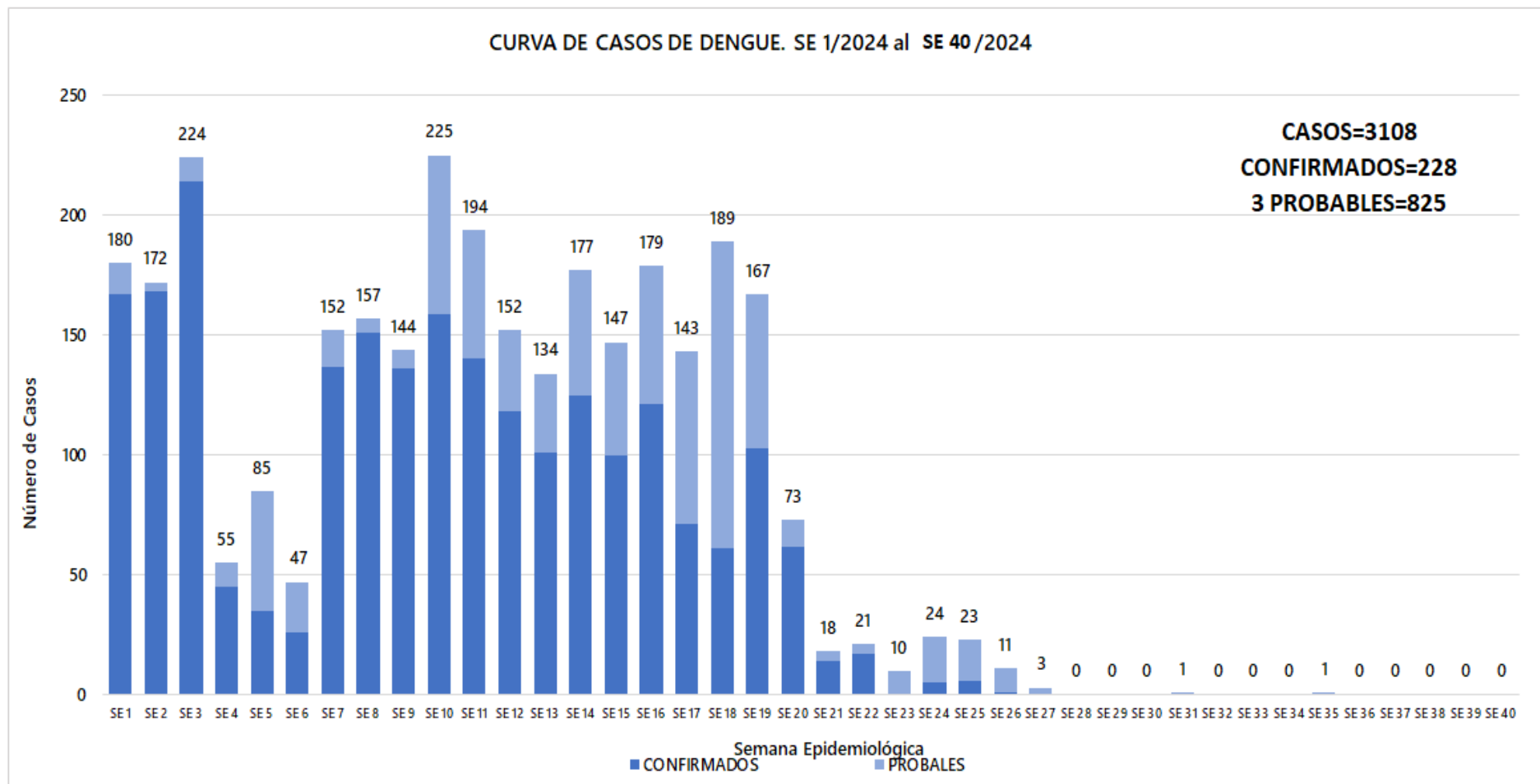


TABLA 3. CASOS ACUMULADOS DE DENGUE, DE LA SE 1/2024 A SE 40/2024 POR DISTRITOS DE RESIDENCIA. IV REGION SANITARIA - GUAIRÁ

Descripción

El distrito con mayor proporción de casos es Villarrica 62%(1928/3099) de los casos, seguido de Iturbe 6%(181/3099), Paso Yobai 5%(167/3099) , Yataity 4%(111/3099) y los demás distritos en menor medida.

BARRIOS O DISTRITOS	CASOS DE DENGUE	TOTALES
VILLARRICA	1928	5503
ITURBE	181	737
PASO YOBAI	167	849
YATAITY	111	479
ITAPE	106	493
COLONIA INDEPENDENCIA	104	779
FELIX PEREZ CARDOZO	97	476
MBOCAYATY	76	295
BORJA	73	397
CORONEL MARTINEZ	45	230
ÑUMI	45	189
MAURICIO JOSE TROCHE	41	546
GENERAL EUGENIO A. GARAY	32	144
NATALICIO TALAVERA	28	192
TEBICUARY	21	116
JOSE FASSARDI	20	351
SAN SALVADOR	19	165
DR. BOTTRELL	5	65
TOTALES	3099	12006

TABLA 4 . CASOS DE DENGUE, DE LAS ULTIMAS 3 SEMANAS 38, 39, 40/2024 POR DISTRITOS Y BARRIOS DE RESIDENCIA . IV REGION SANITARIA - GUAIRÁ

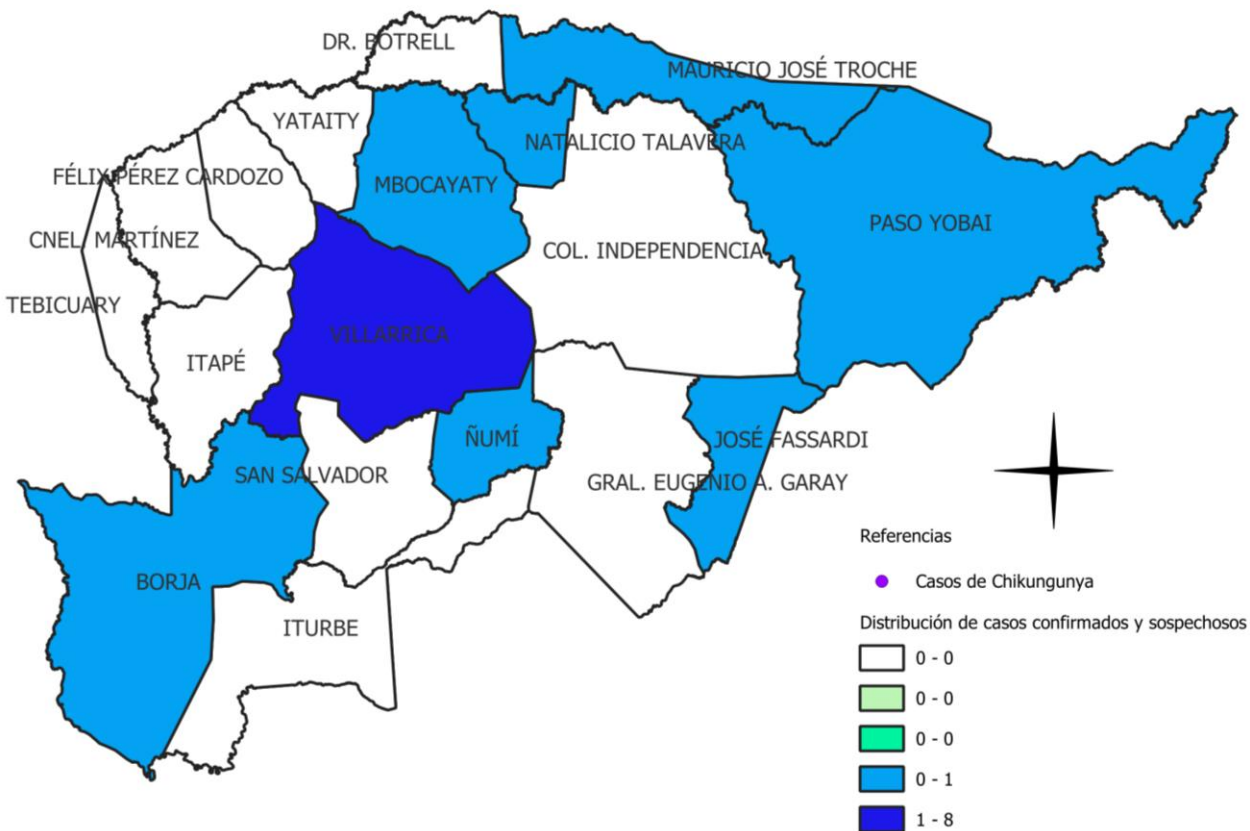
Descripción

En las últimas 3 semanas se registraron 15 notificaciones de Dengue, procedentes de Villarrica(8), Paso Yobai(1), Ñumi(1), Natalicio Talavera(1), Mboycaty(1), Mauricio José Troche(1), José Fassardi(1), Borja(1).
Sin casos en las últimas tres semanas.

DISTRITOS	BARRIOS	NOTIFICACIONES DENGUE ULTIMAS 3 SEMANAS	CASOS DE DENGUE ULTIMAS 3 SEMANAS
VILLARRICA	CAROVENI	3	0
VILLARRICA	SANTA LIBRADA	2	0
VILLARRICA	CENTRO	2	0
VILLARRICA	SANTA LUCIA	1	0
PASO YOBAI	TORRES CUE	1	0
ÑUMI	CENTRAL	1	0
NATALICIO TALAVERA	IGLESIA	1	0
MBOCAYATY	SANTA LIBRADA	1	0
MAURICIO JOSE TROCHE	VIRGEN DEL HUERTO	1	0
JOSE FASSARDI	SAN PABLO	1	0
BORJA	VALLE PE	1	0
TOTALES		15	0

MAPAS DE DISTRIBUCIÓN DE CASOS

GUAIRA Vigilancia de Chikungunya y Dengue SE 38,39,40/2024 Año 2024

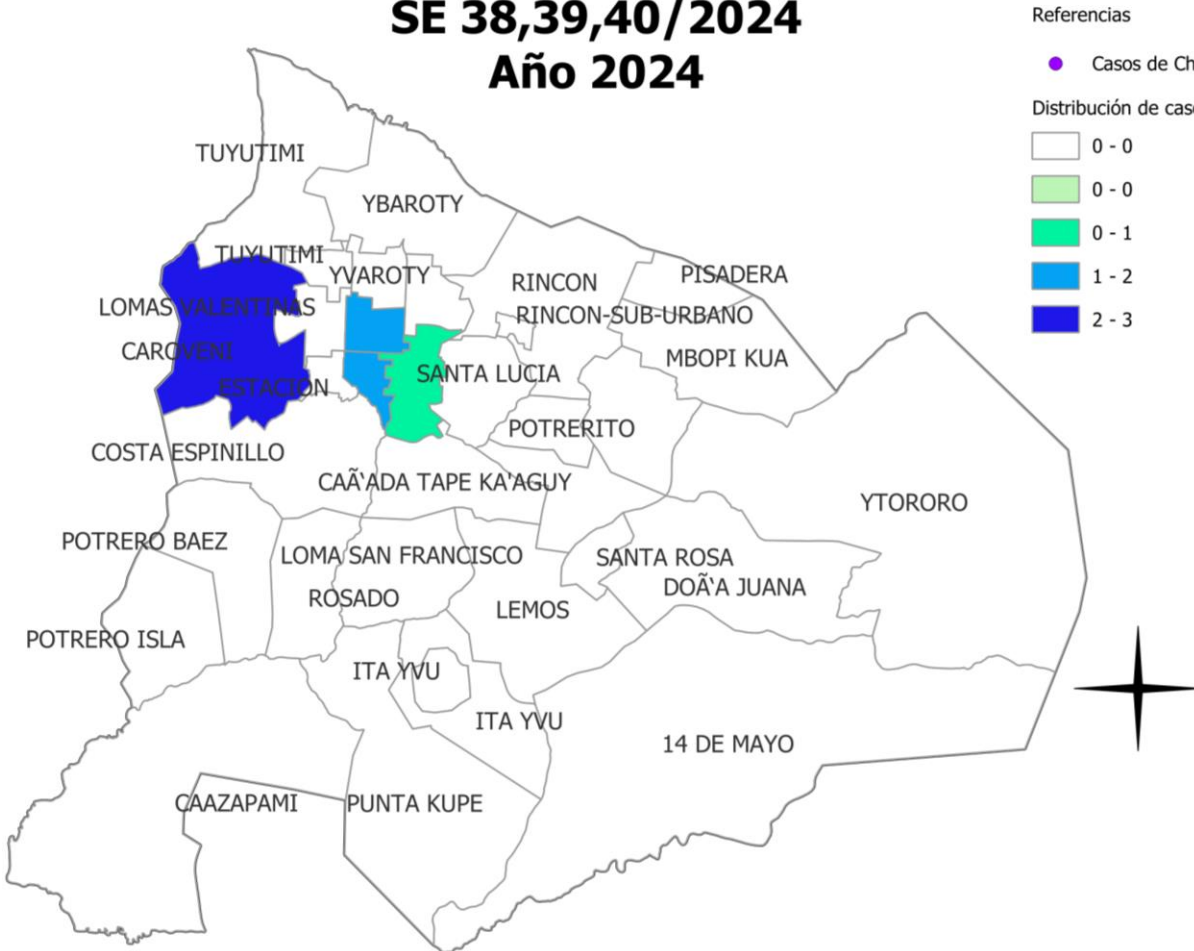


DISTRITOS	CONFIRMADOS	PROBABLES	SOSPECHAS	TOTAL
VILLARRICA	0	0	8	8
JOSE FASSARDI	0	0	1	1
MAURICIO JOSE TROCHE	0	0	1	1
BORJA	0	0	1	1
MBOCAYATY	0	0	1	1
ÑUMÍ	0	0	1	1
NATALICIO TALAVERA	0	0	1	1
PASO YOBAI	0	0	1	1
ITURBE	0	0	0	0
COLONIA INDEPENDENCIA	0	0	0	0
DR. BOTTRELL	0	0	0	0
CORONEL MARTINEZ	0	0	0	0
ITAPE	0	0	0	0
SAN SALVADOR	0	0	0	0
FELIX PEREZ CARDOZO	0	0	0	0
YATAITY	0	0	0	0
TEBICUARY	0	0	0	0
GENERAL EUGENIO A. GARAY	0	0	0	0
TOTALES	0	0	15	15

** NO SE HAN ENCONTRADO CASOS DE CHIKUNGUNYA EN LAS ÚLTIMAS 3 SEMANAS

MAPAS DE DISTRIBUCIÓN DE CASOS

VILLARRICA Vigilancia de Chikungunya y Dengue SE 38,39,40/2024 Año 2024



BARRIOS	CONFIRMADOS	PROBABLES	SOSPECHAS	TOTAL
CAROVENI	0	0	3	3
SANTA LIBRADA	0	0	2	2
CENTRO	0	0	2	2
SANTA LUCIA	0	0	1	1
TOTAL	0	0	8	8

** NO SE HAN ENCONTRADO CASOS DE CHIKUNGUNYA EN LAS ÚLTIMAS 3 SEMANAS

GRÁFICO 5 . CURVA DE NOTIFICACIONES DE ZIKA. SE 1/2024 A SE 40/2024 IV REGION SANITARIA - GUAIRÁ

Descripción

Desde la SE 1/2024 a la SE 40/2024. Se Registraron 0 notificaciones de ZIKA.

