

BOLETIN SEMANAL

ARBOVIROSIS

VII REGION SANITARIA- ITAPUA

SE 01/2024 a SE 42/2024

(31 de diciembre del 2023 al 19 de octubre del 2024)

Descripción

Este boletín contiene información actualizada de la Situación Epidemiológica de Arbovirosis: Dengue, Zika y Chikungunya.

Los datos presentados, tienen como fuente principal la base nacional de la Vigilancia de Arbovirosis.

Consideraciones

El contenido de este boletín puede modificarse según la dinámica de la vigilancia de las Arbovirosis: Dengue, Chikungunya y Zika.

Las notificaciones de Arbovirosis se definen operacionalmente, en este boletín, a partir de la Resolución N° 0335/2023 "Criterios de definición de casos de arbovirosis: dengue, chikungunya y zika".

Remitirse a este documento oficial para conocer las definiciones epidemiológicas de caso, utilizados en este material.

ELABORADO POR LA UNIDAD EPIDEMIOLOGICA REGIONAL

Epidemióloga Regional:

Dra. María Pastora Duarte Casco

Colaboradores:

Mg. Laura Mariola Bogado Aguilera

Lic. Marta Alvidez

Lic. Digna Caceres

Universitaria Diana Figueredo

Correo electrónico:

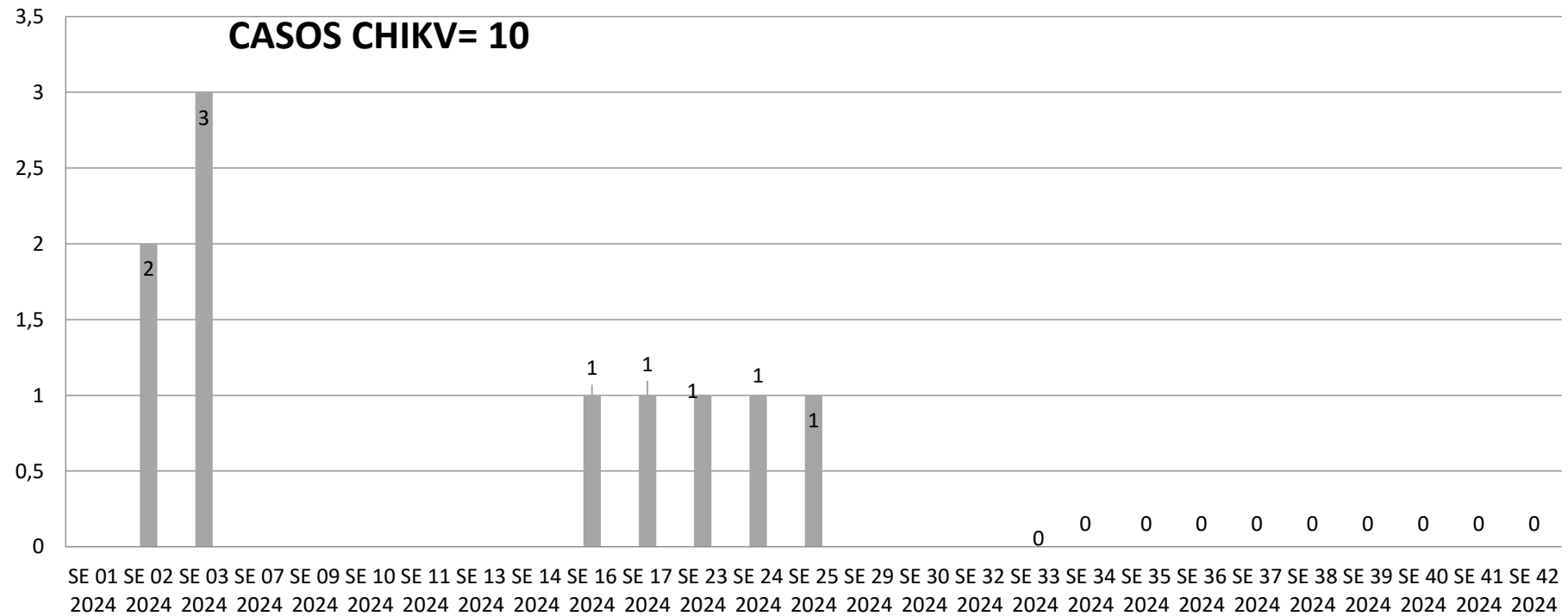
vigilanciaepidemiologica.itapua@mspbs.gov.py

Unidad Epidemiológica Regional: VII Región Sanitaria

Oficina: Encarnación

GRAFICO 1. CURVA DE CASOS DE CHIKUNGUNYA. SE 01/2024 a SE 42/2024 VII REGION SANITARIA- ITAPUA

Curva Chikunguya SE 01/2024 A SE 42/2024



Desde la SE 01 del 2024 a la SE 42 del 2024 se acumularon 189 notificaciones de Chikungunya, de las cuales el 5% (189) corresponden a casos, 48%(90/189) a descartados y 47% (89/189) a sospechosos

En las últimas semanas se observó que no hubo de notificaciones. Los datos de las ultimas 3 semanas están sujetas a modificación

TABLA 1. CASOS ACUMULADOS DE CHIKUNGUNYA, DE LA SE 01/2024 A LA SE 42/2024 POR DISTRITOS Y BARRIOS DE RESIDENCIA

VII REGION SANITARIA-ITAPUA

DISTRITOS	TOTAL
ENCARNACION	8
CAMBYRETA	2
ALTO VERA	0
CAPITAN MEZA	0
CAPITAN MIRANDA	0
CARMEN DEL PARANA	0
CORONEL BOGADO	0
EDELIRA	0
FRAM	0
GENERAL DELGADO	0
HOHENAU	0
NATALIO	0
NUEVA ALBORADA	0
OBLIGADO	0
SAN JUAN DEL PARANA	0
SAN PEDRO DEL PARANA	0
TRINIDAD	0
YATYTAY	0
Total general	10

Los Distritos con mayor número de casos confirmados de Chikunguya en el Departamento de Itapúa son Encarnación con 8 casos y Cambyreta 2 casos, se observa en la Tabla

TABLA 2 . CASOS DE CHIKUNGUNYA, DE LAS ULTIMAS 3 SEMANAS SE 40,41 y 42/2024 POR DISTRITOS Y BARRIOS DE RESIDENCIA

VII REGION SANITARIA- ITAPUA

DISTRITOS	BARRIOS	CASOS DE CHIK ULTIMAS 3 SEMANAS
ENCARNACION	SAN ISIDRO	0
CAMBYRETA	ARROYO PORA	0
TOTALES		0

GRAFICO 3. NUMERO TOTAL DE NOTIFICACIONES DE DENGUE DE LA SE 01/2024 SE 42/2024 VII REGION SANITARIA- ITAPUA

Desde la SE 01 del 2024 a la SE 42 del 2024 se acumularon 42063 notificaciones de Dengue, de los cuales el 33% (13883/42063) corresponden a casos, 61%(25823/42063) a sospechosos y 5 % (2537/42063)a descartados.

En las últimas semanas se observó una tendencia descendente de notificaciones. Los datos de las ultimas 3 semanas están sujetas a modificación

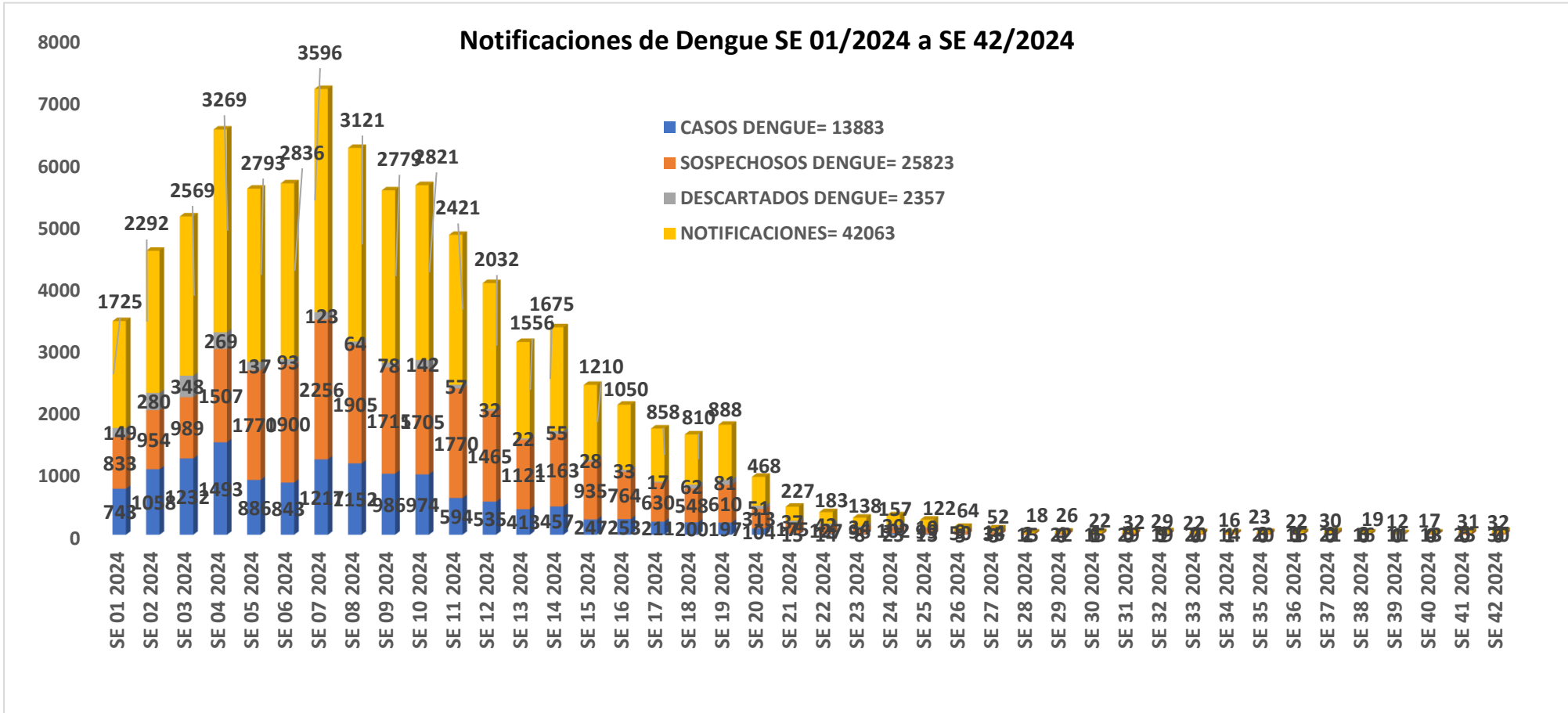


GRAFICO 4. NUMERO TOTAL DE CASOS DE DENGUE DE LA SE 01/2024 A LA SE 42/2024 VII REGION SANITARIA- ITAPUA

Desde la SE 01 del 2024 a la SE 42 del 2024 se acumularon 42063 notificaciones de Dengue, de los cuales el 33% (13883/42063) corresponden a casos, 61%(25823/42063) a sospechosos y 5 % (2537/42063)a descartados.

En las últimas semanas se observó una tendencia descendente de notificaciones. Los datos de las ultimas 3 semanas están sujetas a modificación

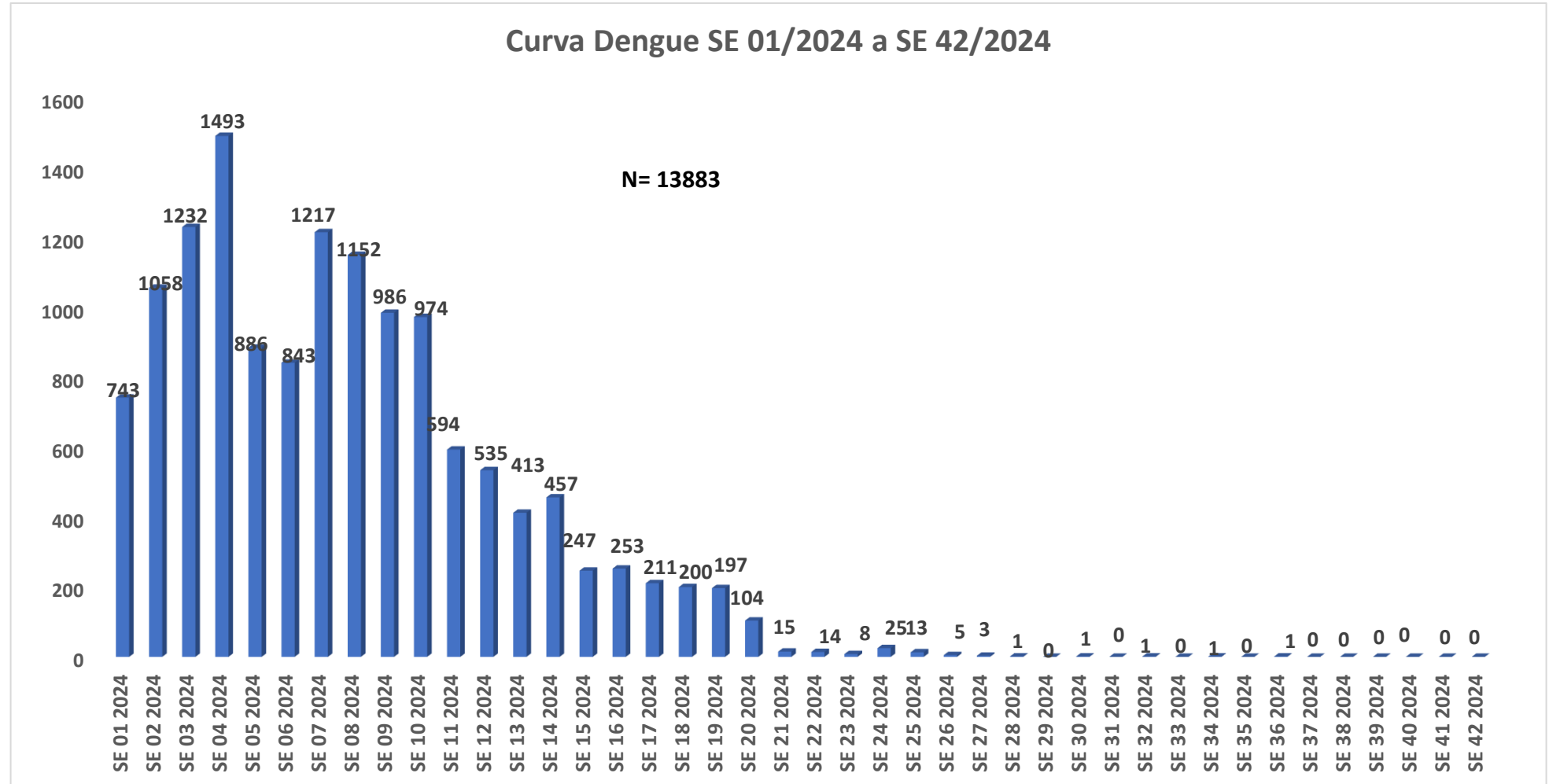


TABLA 4. CASOS DE DENGUE, DE LA SE 1 A LA SE 01/2024 A LA SE 42/2024 POR DISTRITOS DE RESIDENCIA

VII REGION SANITARIA- ITAPUA

DISTRITOS	TOTAL
ENCARNACION	4299
CAMBYRETA	1370
HOHENAU	1241
OBLIGADO	1057
CORONEL BOGADO	760
NATALIO	753
BELLA VISTA	429
FRAM	426
CAPITAN MIRANDA	402
SAN JUAN DEL PARANA	387
TRINIDAD	310
TOMAS ROMERO PEREIRA	308
CAPITAN MEZA	279
YATYTAY	272
JESUS	222
CARMEN DEL PARANA	195
EDELIRA	189
SAN COSME Y DAMIAN	154
PIRAPO	106
GENERAL ARTIGAS	95
CARLOS ANTONIO LOPEZ	94
ALTO VERA	85
SAN RAFAEL DEL PARANA	85
SAN PEDRO DEL PARANA	77
MAYOR OTAÑO	76
ITAPUA POTY	75
LA PAZ	53
GENERAL DELGADO	43
NUEVA ALBORADA	34
LEANDRO OVIEDO	7
Total general	13883

Los Distritos con mayor número de casos confirmados de Dengue en el Departamento de Itapúa son Encarnación con 4299 casos, Cambyreta 1370 y Hohenau 1241 casos, se observa en la Tabla

TABLA 5: NOTIFICACIONES Y CASOS DE DENGUE, DE LAS ULTIMAS 3 SEMANAS VII REGION SANITARIA- ITAPUA

DISTRITOS	SOSPECHOSO
BELLA VISTA	1
BUENA VISTA	1
CAMBYRETA	15
ARROYO PORA SUB-URBANO	4
CAMPICHUELO	1
COLONIA CAMBYRETA	2
LA AMISTAD	1
SAN MIGUEL	1
SANTA LIBRADA	1
URBANO	5
CAPITAN MIRANDA	1
URBANO	1
CARMEN DEL PARANA	1
JAKAREY	1
CORONEL BOGADO	3
CERRITO	1
SAN BLAS	1
SANTA LIBRADA	1
EDELIRA	1
EDELIRA 28	1
ENCARNACION	23
ARROYO PORA	1
BOQUERON	1
CARLOS ANTONIO LOPEZ	1
CHAIPE	3
CIUDAD NUEVA	1
INMACULADA CONCEPCIÓN	1
KA'AGUY RORY	1
PACU KUA	3
QUITERIA	1
SAGRADA FAMILIA	1
SAN ANTONIO	1
SAN ISIDRO 1	1
SAN PEDRO	3
URBANO	4

FRAM	1
URBANO	1
ITAPUA POTY	1
URBANO	1
LA PAZ	1
VIRGEN DE FATIMA	1
NATALIO	1
URBANO	1
NUEVA ALBORADA	2
PUERTO PARAISO	1
PUERTO SAMU'U	1
OBLIGADO	1
PANAMBI	1
PIRAPO	1
URBANO	1
SAN COSME Y DAMIAN	1
URBANO	1
SAN JUAN DEL PARANA	1
URBANO	1
SAN PEDRO DEL PARANA	3
MISIONES	1
SANTA CATALINA	1
URBANO	1
SAN RAFAEL DEL PARANA	1
NARANJITO	1
TOMAS ROMERO PEREIRA	6
ASENT. 8 DE DICIEMBRE	1
SAN JOSE OBRERO	1
URBANO	4
TRINIDAD	3
SAN MIGUEL	1
VILLA SANTA MARIA	1
URBANO	1
Total general	68