

Sala de Situación

Arbovirosis

Dengue, Chikungunya y Zika

Año 2024

Datos actualizados a SE 40 (05 de Octubre)
Fecha de publicación: 10 de Octubre del 2024

DENGUE – PERIODO EPIDÉMICO 2023/2024

SE 38/2023 a SE 28/2024

Del 17 de setiembre del 2023 al 13 de julio del 2024

DENGUE - DATOS ACUMULADOS A NIVEL PAÍS

PERIODO EPIDÉMICO 2023/2024 - (SE 38/2023 a SE 28/2024)

NOTIFICACIONES

382.966

CONFIRMADOS – 12%

47.494

PROBABLES – 14%

54.701

SOSPECHOSOS – 59%

224.785

DESCARTADOS – 15%

55.986

INCIDENCIA ACUMULADA

4.271/100 mil
Hab.

Calculada sobre casos
(sospechosos + confirmados +
probables)

Clasificación clínica del dengue según gravedad

DENGUE SIN SIGNOS DE ALARMA/DSSA – 92,7%

94.759

DENGUE CON SIGNOS DE ALARMA/DCSA – 7,1%

7.240

DENGUE GRAVE/DG – 0,2%

196

HOSPITALIZADOS -4%

14.064

CONFIRMADOS – 45%

6.298

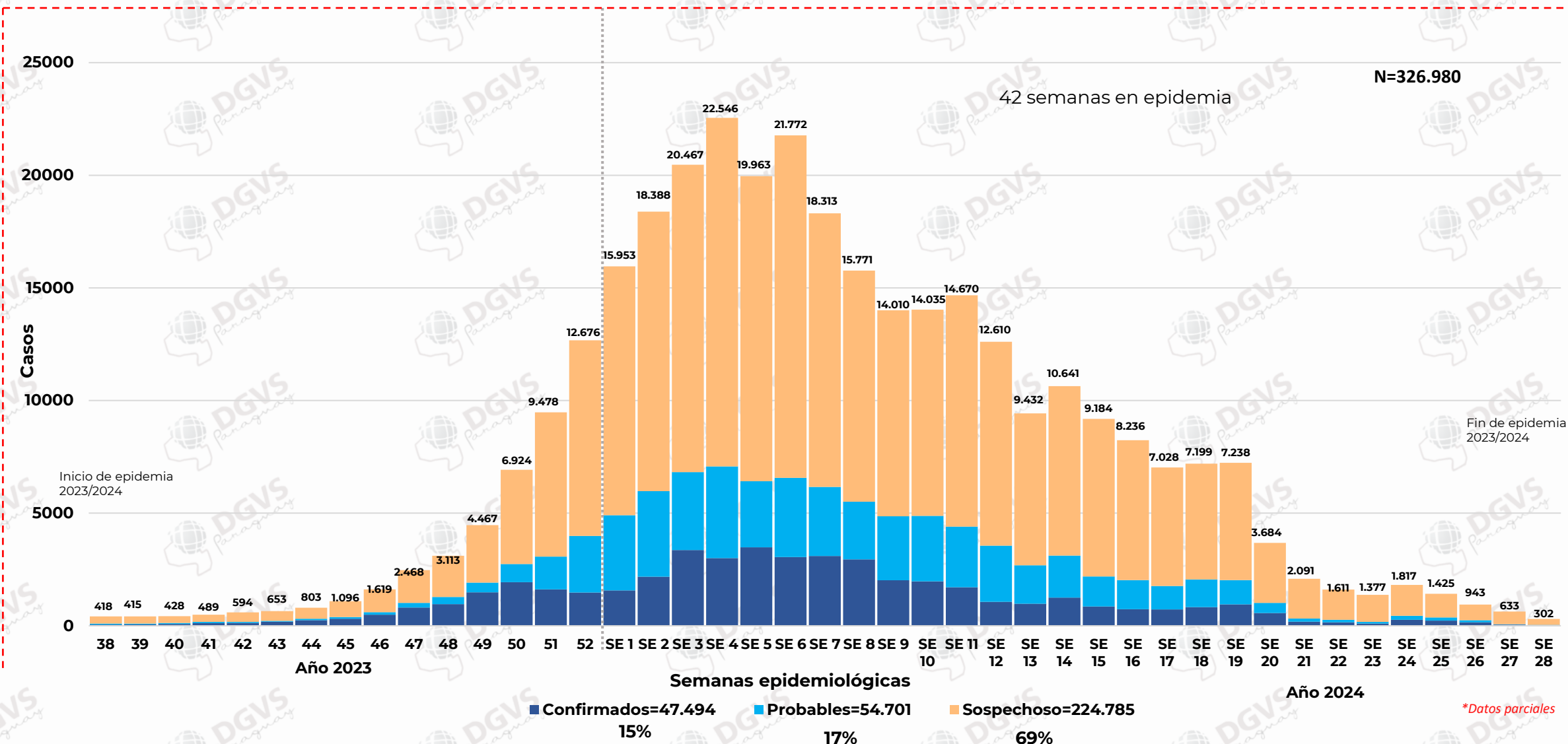
PROBABLES – 19%

2.635

SOSPECHOSOS – 36%

5.131

DENGUE - NOTIFICACIONES A NIVEL PAÍS – SE 38/2023 A SE 28/2024



*Datos parciales

DENGUE – PERIODO INTEREPIDÉMICO
2024/2025
SE 29/2024 a SE 40/2024

DENGUE - DATOS ACUMULADOS A NIVEL PAÍS PERIODO INTEREPIDÉMICO 2024/2025 - (SE 29 a SE 40/2024)

NOTIFICACIONES

4.111

INCIDENCIA ACUMULADA

42/100 mil Hab.

CONFIRMADOS – 2%

95

PROBABLES – 1%

46

SOSPECHOSOS – 71%

2.932

DESCARTADOS – 25%

1.038

Clasificación clínica del dengue según gravedad

DENGUE SIN SIGNOS DE ALARMA/DSSA – 96%

135

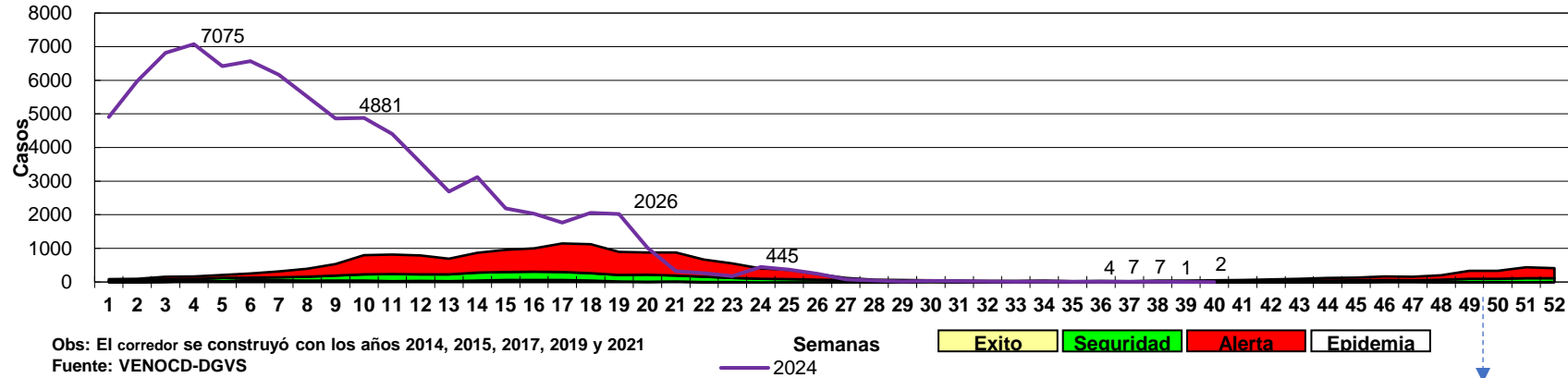
DENGUE CON SIGNOS DE ALARMA/DCSA – 4%

6

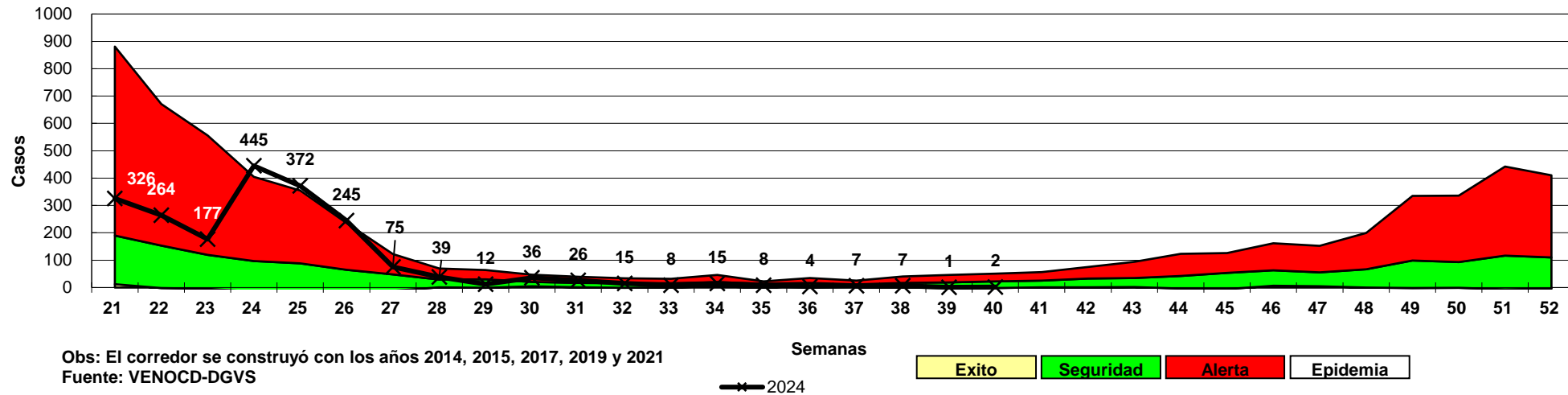
DENGUE GRAVE/DG – 0%

0

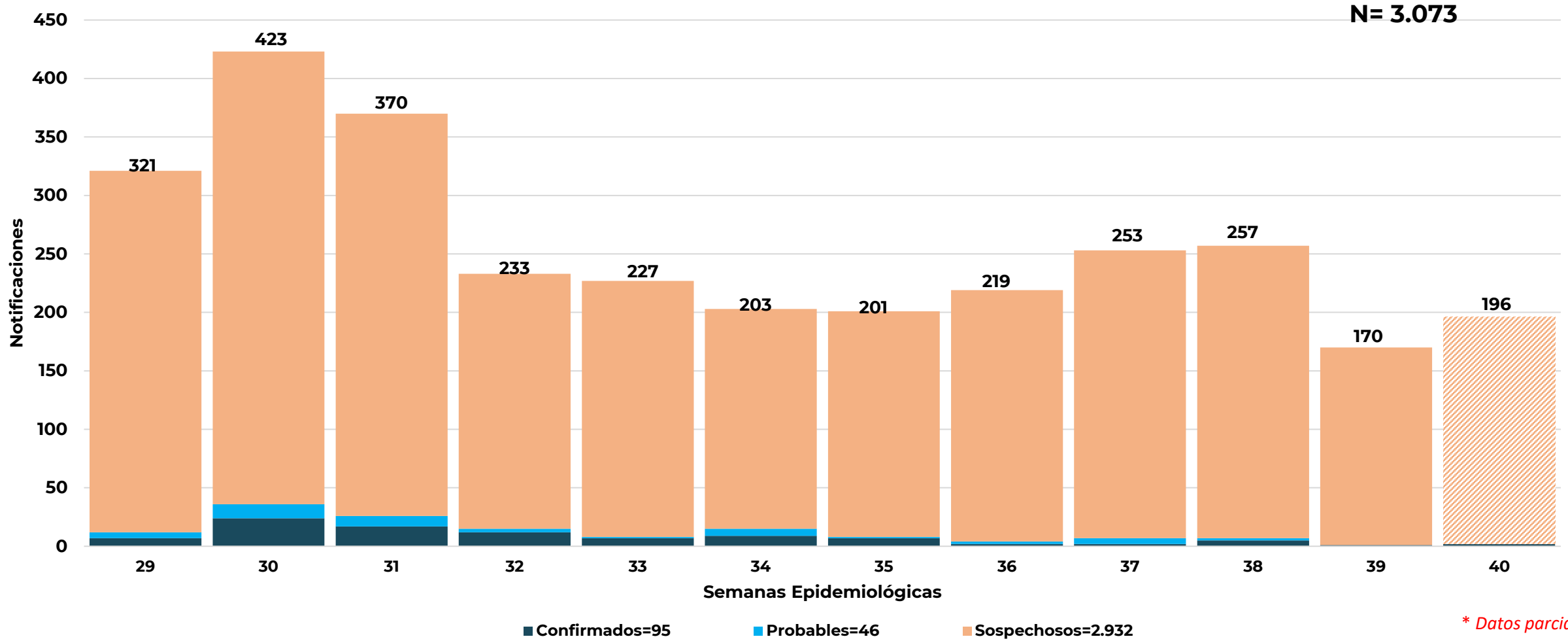
Canal endémico de *DENGUE* (Confirmados + Probables) en Paraguay según semana epidemiológica
Semanas Epidemiológicas del 2024 desde 1 a 40 (parcial)



Canal endémico de *DENGUE* (Confirmados + Probables) en Paraguay según semana epidemiológica
Semanas Epidemiológicas del 2024: 21 a 40 (parcial)



DENGUE - NOTIFICACIONES A NIVEL PAÍS – SE 29 A SE 40/2024



* Datos parciales

3%

2%

95%

DENGUE – ÚLTIMAS TRES SEMANAS (SE 38, 39 y 40/2024)

CIERRE DE CASOS	SE 38	SE 39	SE 40	ULTIMAS 3 SE	%
CONFIRMADOS	5	1	2	8	1%
PROBABLES	2	0	0	2	0,3%
SOSPECHOSOS	250	169	194	613	91%
DESCARTADOS	40	9	5	54	8%
NOTIFICACIONES	297	179	201	677	100%

INCIDENCIA ACUMULADA

8/100.000 hab

Clasificación clínica del dengue según gravedad

DENGUE SIN SIGNOS DE ALARMA/DSSA

10 (100%)

DENGUE CON SIGNOS DE ALARMA/DSCA

0(0%)

DENGUE GRAVE/DG

0(0%)

VARIACIÓN PORCENTUAL DE NOTIFICACIONES (CONFIRMADOS + PROBABLES + SOSPECHAS), SEGÚN DEPARTAMENTO.

DEPARTAMENTOS	SE 38	SE 39	%PORCENTUAL
CENTRAL	89	59	-34%
ASUNCIÓN	44	30	-32%
PARAGUARÍ	21	17	-19%
CORDILLERA	17	8	-53%
CAAGUAZÚ	9	13	44%
ALTO PARANÁ	16	5	-69%
ITAPÚA	12	8	-33%
SAN PEDRO	9	7	-22%
PTE. HAYES	7	6	-14%
GUAIRÁ	5	5	0%
ÑEEMBUCÚ	7	2	-71%
AMAMBAY	2	5	150%
MISIONES	5	2	-60%
CONCEPCIÓN	6	1	-83%
CAAZAPÁ	4	2	-50%
CANINDEYÚ	3	0	-100%
BOQUERÓN	1	0	-100%
ALTO PARAGUAY	0	0	0%
TOTAL	257	170	-34%

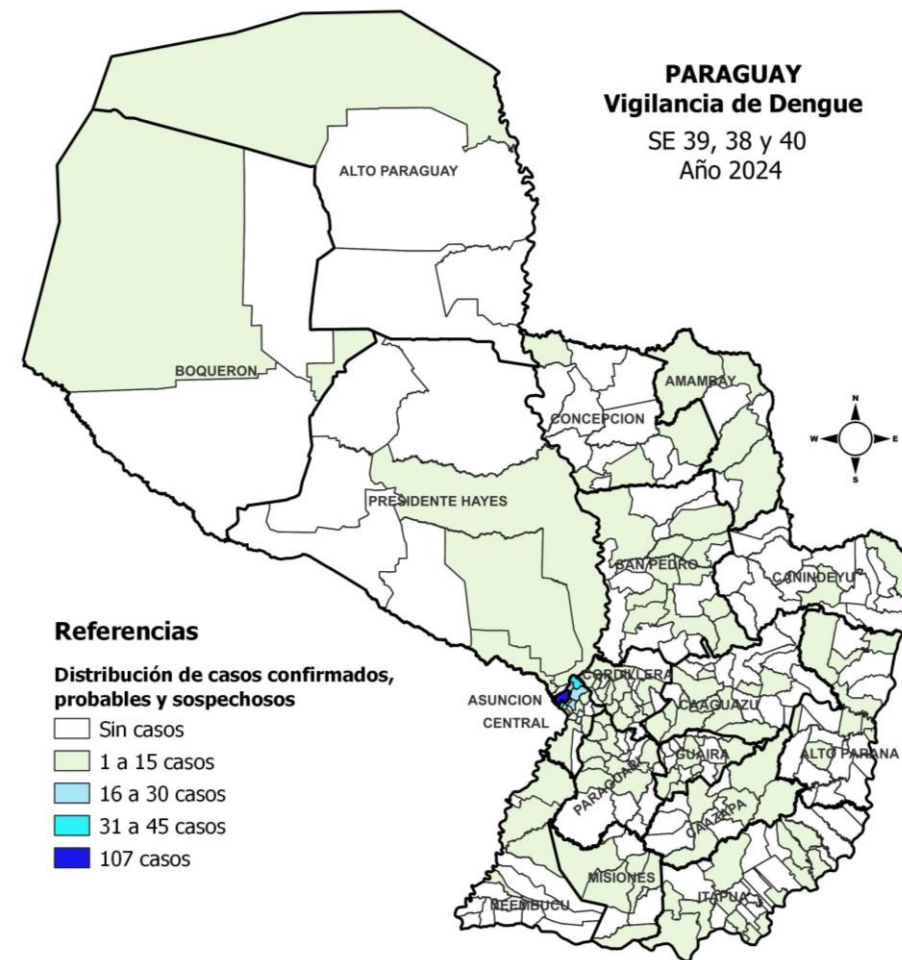
↓ (-)Disminución

↑ (+)Incremento

DENGUE - ÚLTIMAS TRES SEMANAS (SE 38, 39 y SE 40/2024)

NOTIFICACIONES POR DEPARTAMENTO (confirmados + probables + sospechosos)

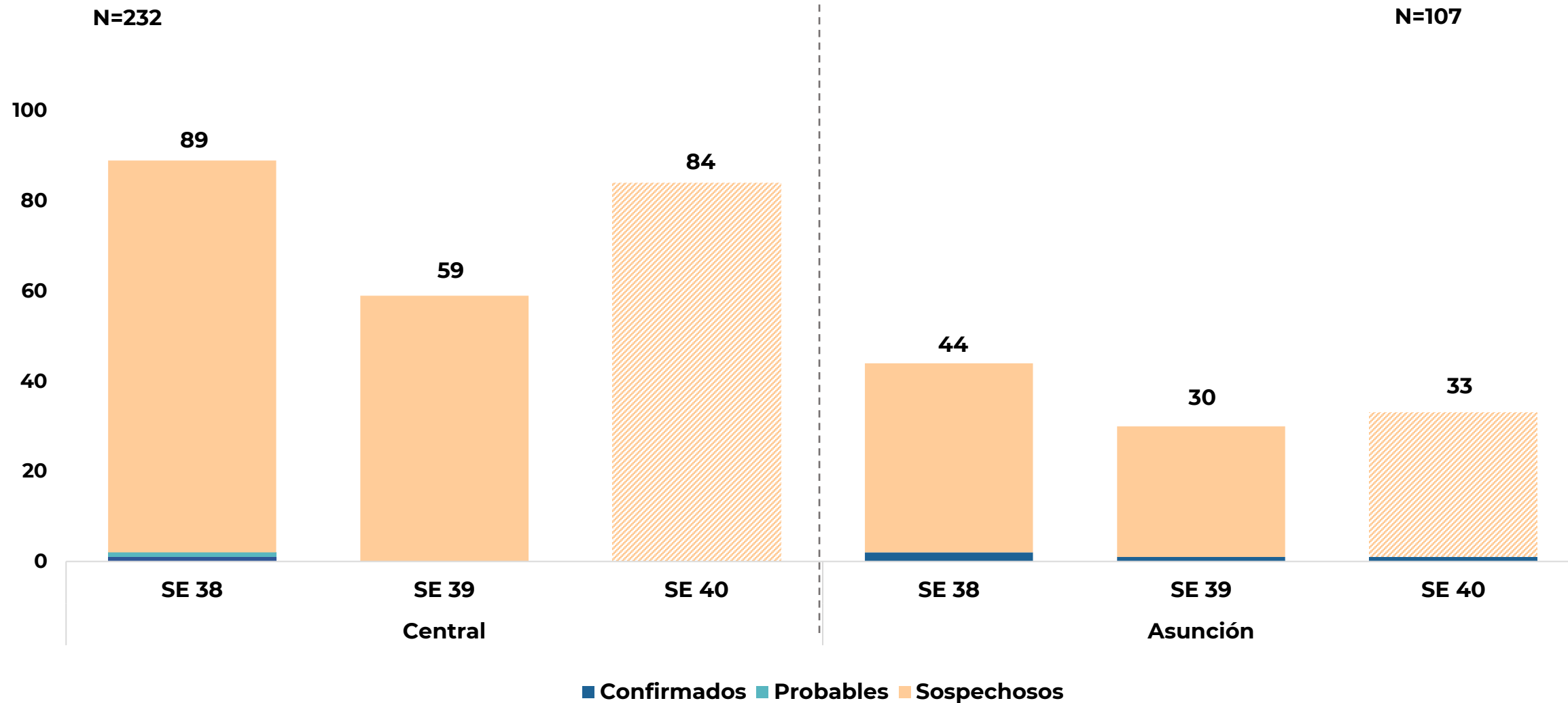
DEPARTAMENTOS	CONFIRMADO	PROBABLE	SOSPECHOSO	TOTAL NOTIF	%
CENTRAL	1	1	230	232	37%
ASUNCIÓN	4	0	103	107	17%
PARAGUARÍ	0	0	52	52	8%
ALTO PARANÁ	0	0	35	35	6%
CORDILLERA	0	0	34	34	5%
ITAPÚA	0	0	29	29	5%
CAAGUAZÚ	0	1	27	28	4%
PTE. HAYES	0	0	18	18	3%
SAN PEDRO	0	0	17	17	3%
GUAIRÁ	0	0	15	15	2%
CONCEPCIÓN	2	0	12	14	2%
ÑEEMBUCÚ	0	0	12	12	2%
MISIONES	0	0	8	8	1%
AMAMBAY	1	0	7	8	1%
CAAZAPÁ	0	0	7	7	1%
CANINDEYÚ	0	0	3	3	0%
BOQUERÓN	0	0	3	3	0%
ALTO PARAGUAY	0	0	1	1	0%
TOTAL	8	2	613	623	100%



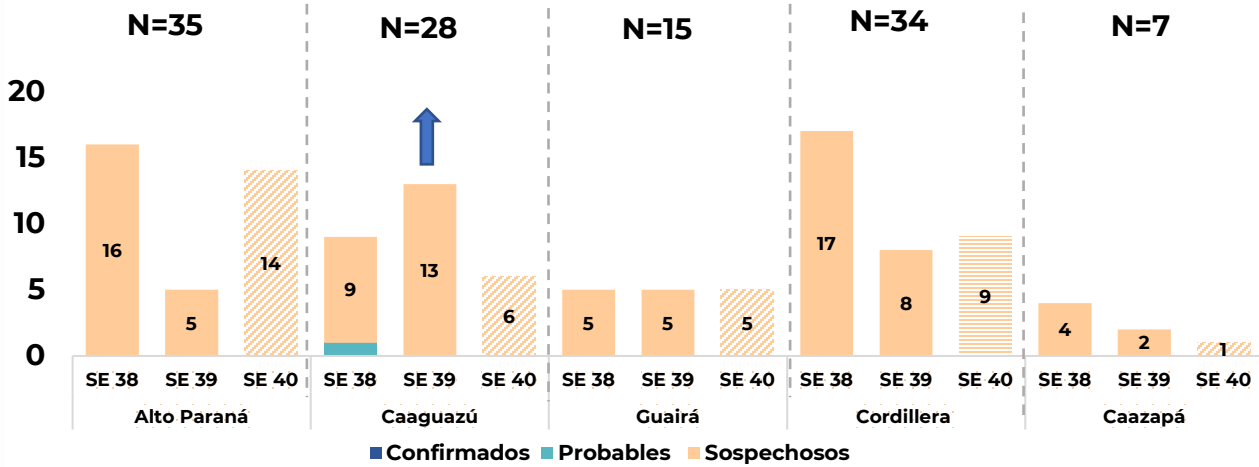
No se han identificado serotipos circulantes en las últimas 3 SE

El 83% de las notificaciones se concentran en 7 regiones; Central, Asunción, Paraguarí, Alto Paraná, Cordillera, Itapúa y Caaguazú

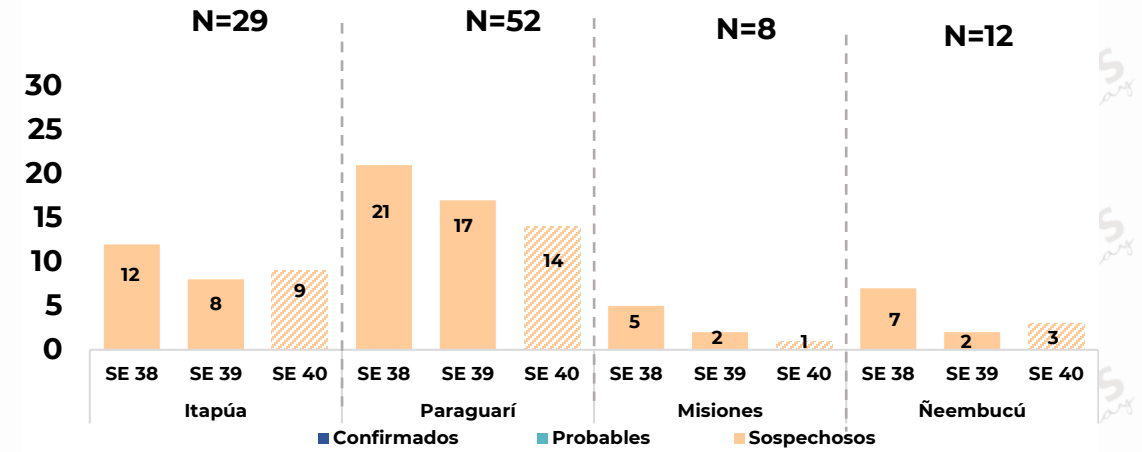
DENGUE – NOTIFICACIONES POR EJES – ÚLTIMAS 3 SEMANAS (SE 38 A SE 40/2024) EJE METROPOLITANO



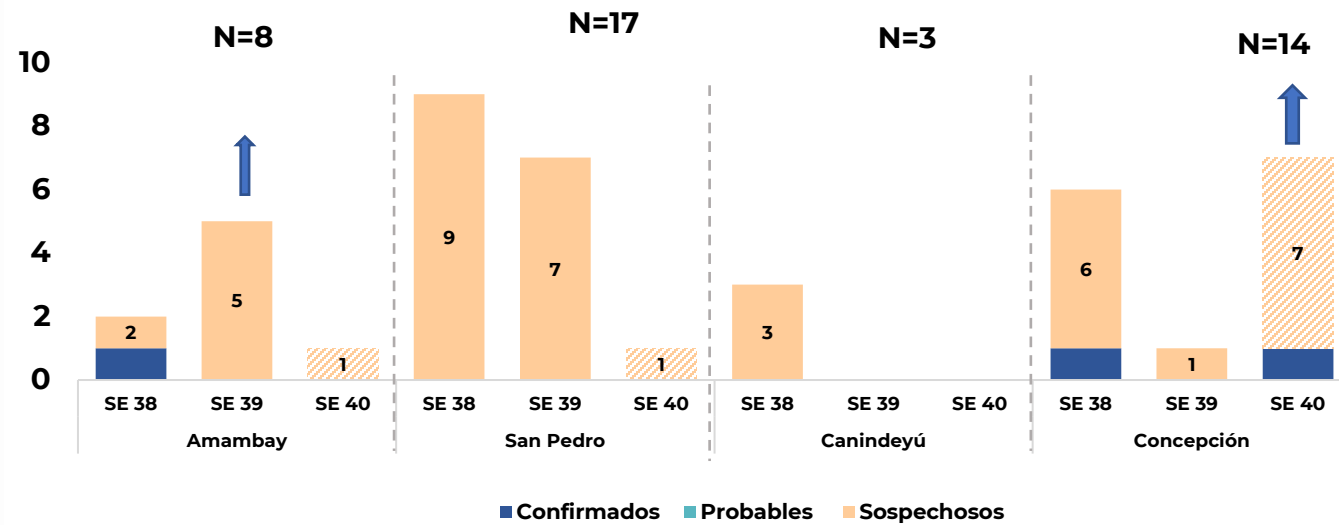
EJE CENTRO-ESTE



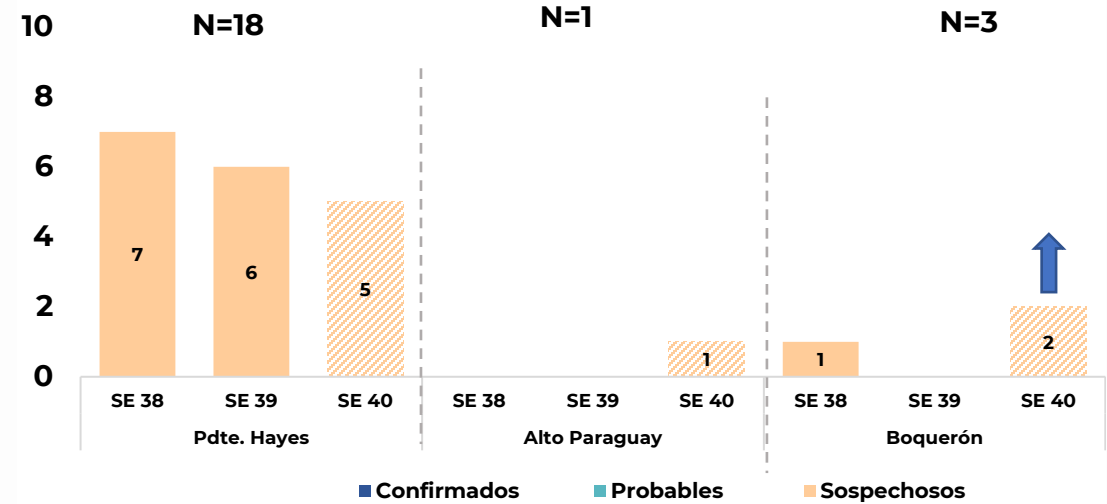
EJE SUR



EJE NORTE

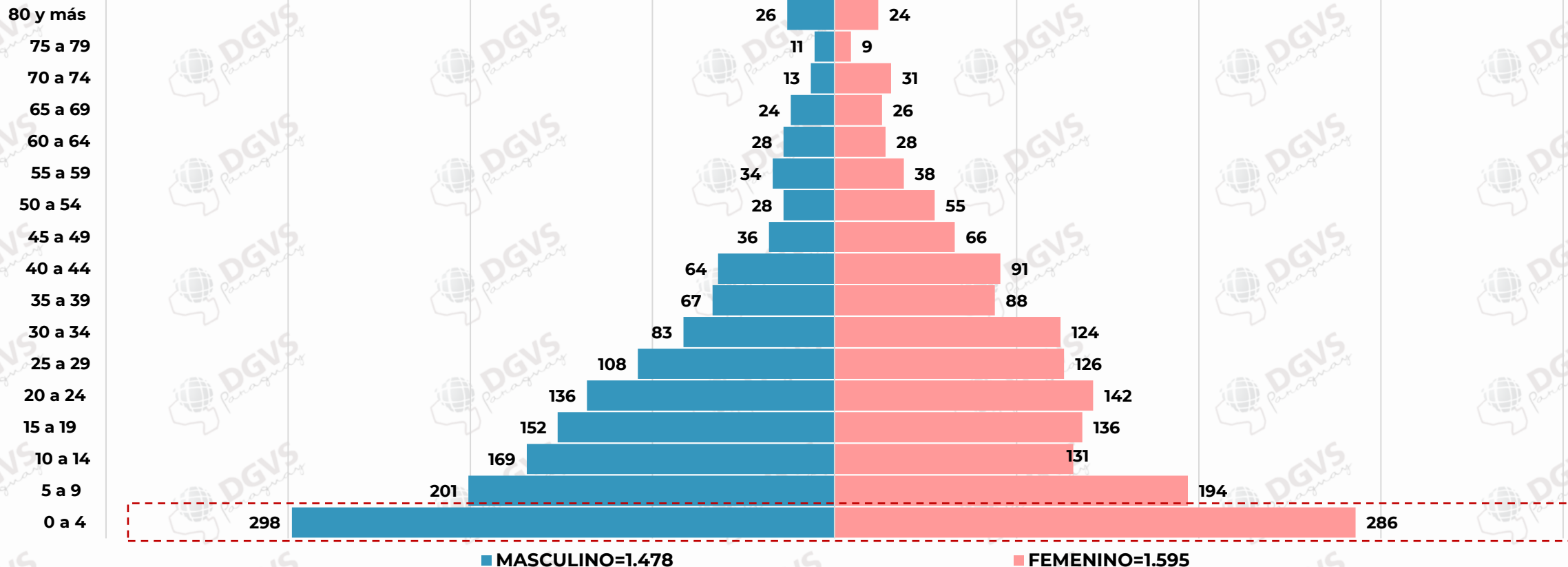


EJE CHACO



DENGUE. PIRÁMIDE DE SEXO Y EDAD – SE 29 A SE 40/2024

Incluyen casos sospechosos, probables y confirmados.



Las franjas etarias más afectadas corresponden a los grupos de 0 a 4 años con el 19% y el de 5 a 9 años con el 13%.

Se registra un ligero predominio del sexo femenino con el 52% de los casos.

RN: se registran 12 notificaciones con un 50% (6/12) para ambos sexos, provenientes de los departamentos Central, Itapúa y Cordillera.

ÚLTIMAS TRES SEMANAS (SE 38, SE 39 y SE 40/2024)

INCIDENCIA DE DENGUE

DEPARTAMENTOS	INCIDENCIA
ASUNCION	21
PARAGUARI	20
PTE. HAYES	13
ÑEEMBUCU	13
CORDILLERA	10
CENTRAL	10
GUAIRA	6
MISIONES	6
CONCEPCION	5
ALTO PARAGUAY	5
CAAGUAZU	5
ITAPUA	4
AMAMBAY	4
BOQUERON	4
ALTO PARANA	4
SAN PEDRO	4
CAAZAPA	3
CANINDEYU	1
TOTAL	8

A nivel país se registran 8 casos /100.000 habitantes

Las regiones más afectadas según la incidencia son Asunción y Paraguarí.

Incidencia: casos sospechosos + probables + confirmados / 100,000 habitantes

CIRCULACION DE SEROTIPOS

DEN-1	DEN-2	TOTAL
0	0	0

En las últimas 3 semanas, no se han identificado serotipos.

ASUNCIÓN – NOTIFICACIONES POR BARRIOS, ÚLTIMAS TRES SEMANAS

BARRIOS	CONFIRMADO	PROBABLE	SOSPECHOSO	TOTAL NOTIF
LOMA PYTÄ	0	0	14	14
SANTÍSIMA TRINIDAD	0	0	10	10
OBROERO INTENDENTE B. GUGGIARI	1	0	8	9
SAJONIA	0	0	6	6
BOTÁNICO	0	0	4	4
ZEBALLOS CUE	0	0	4	4
SAN PABLO	0	0	4	4
SANTA MARÍA	0	0	4	4
REPUBLICANO	0	0	4	4
GENERAL BERNARDINO CABALLERO	0	0	3	3
TABLADA NUEVA	0	0	3	3
ITA ENRAMADA	0	0	3	3
BANCO SAN MIGUEL	0	0	2	2
PINOZA	0	0	2	2
VIRGEN DEL HUERTO	0	0	2	2
SAN CRISTÓBAL	1	0	1	2
RICARDO BRUGADA	0	0	2	2
SAN CAYETANO	0	0	2	2
MBURICAO	1	0	0	1
SAN ROQUE	1	0	0	1
OROS BARRIOS Y SD	0	0	25	25
TOTAL	4	0	103	104

CENTRAL – NOTIFICACIONES POR DISTRITOS, ÚLTIMAS TRES SEMANAS

DISTRITOS DE CENTRAL	CONFIRMADO	PROBABLE	SOSPECHOSO	TOTAL NOTIF
LIMPIO	0	0	32	32
LAMBARÉ	0	0	32	32
SAN LORENZO	1	0	24	25
LUQUE	0	0	24	24
MARIANO ROQUE ALONSO	0	0	23	23
ITAUGUÁ	0	0	15	15
VILLA ELISA	0	0	15	15
FERNANDO DE LA MORA	0	0	15	15
VILLETA	0	0	10	10
YPANE	0	1	8	9
CAPIATÁ	0	0	8	8
ÑEMBY	0	0	7	7
ITÁ	0	0	6	6
AREGUÁ	0	0	5	5
SAN ANTONIO	0	0	5	5
YPACARAÍ	0	0	1	1
TOTAL	1	1	230	232

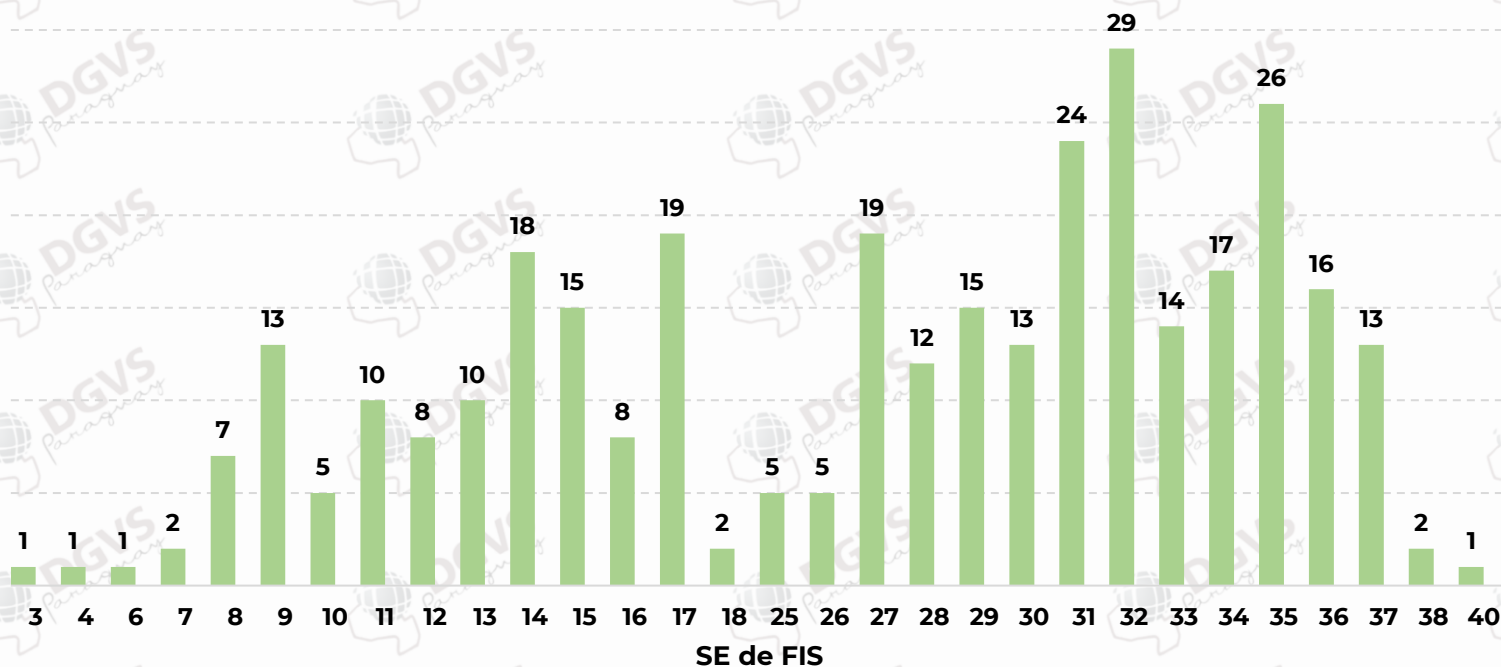
El 60% de las notificaciones corresponden a Limpio, Lambaré, San Lorenzo, Luque y Mariano R. Alonso.

El 13% no cuenta con datos de barrio (30)

El 100% de las notificaciones fueron ingresadas por HIS

VIGILANCIA DEL VIRUS OROPOUCHE Y MAYARO

CANTIDAD DE MUESTRAS PROCESADAS PARA DETECCIÓN DE OROPOUCHE Y MAYARO SEGÚN SEMANAS EPIDEMIOLÓGICAS DE INICIO DE SÍNTOMAS. SE 01 A SE 40. AÑO 2024



Dada la presentación clínica de las fiebres de Oropouche y de Mayaro, y siguiendo las Directrices para la Detección y Vigilancia de la OPS, en el contexto de la circulación de otros arbovirus, se recomienda que estas enfermedades se vigilen a partir del sistema de vigilancia de dengue y otros arbovirus. Se sugiere procesar muestras representativas de esta vigilancia, que cumplan con las definiciones de caso sospechoso de dengue u otros arbovirus, tomando en cuenta en particular, la caracterización clínica y el contexto epidemiológico.

DEPARTAMENTOS	N° DE MUESTRAS PROCESADAS	%
CENTRAL	136	41%
ALTO PARANÁ	82	25%
CAPITAL	28	8%
ALTO PARAGUAY	19	6%
BOQUERÓN	13	4%
CANINDEYÚ	12	4%
AMAMBAY	11	3%
ÑEEMBUCÚ	7	2%
PTE HAYES	5	2%
SAN PEDRO SUR	5	2%
PARAGUARÍ	4	1%
CAAGUAZÚ	4	1%
ASUNCIÓN	2	1%
CONCEPCIÓN	2	1%
ALTO PARANÁ	1	0,3%
TOTAL	331	100%

- Se han procesado 331 muestras para Oropouche y Mayaro, todas con resultado de RT-PCR negativo para ambos virus
- La mayor cantidad de muestras se procesaron en la SE 32 (29).
- El 41% (136/331) corresponde a Central

CHIKUNGUNYA

Desde la SE 38/2023 a la SE 28/2024 se reportan 211 casos (Confirmados + Probables)

Desde la SE 29 a la SE 40/2024 no se registran casos confirmados ni probables en las últimas 3 semanas

ZIKA

No se registran casos confirmados ni probables en el presente periodo.

Vigilancia de hospitalizados.

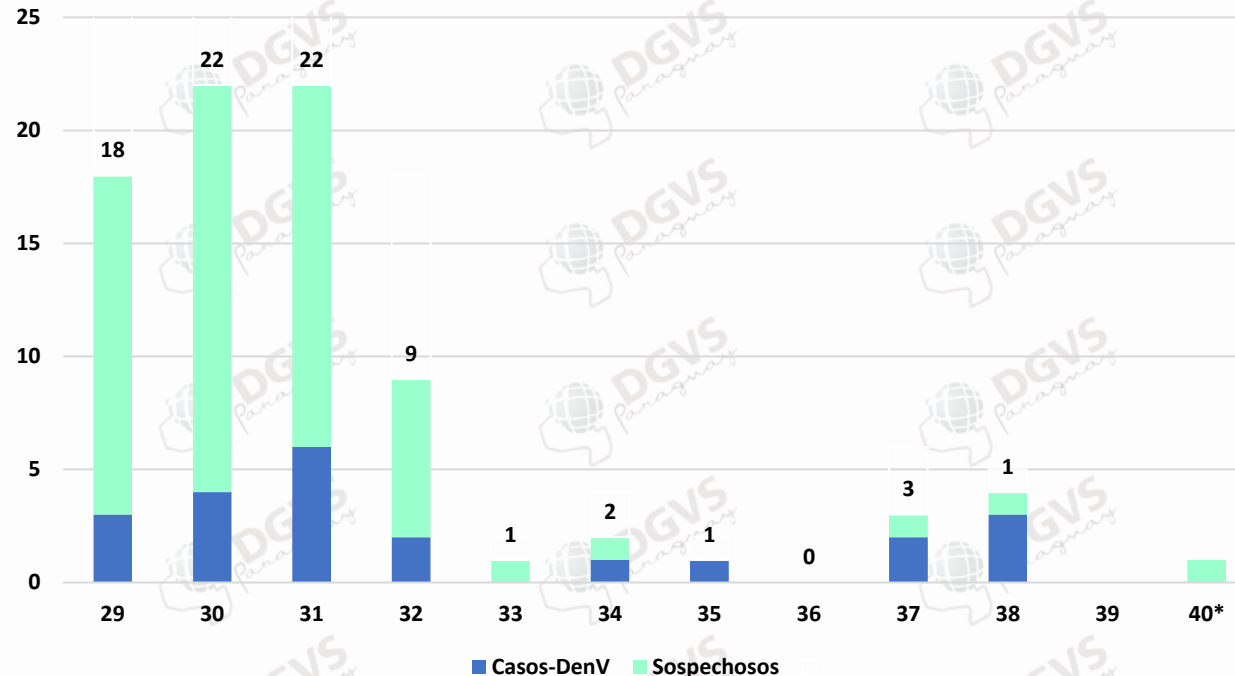
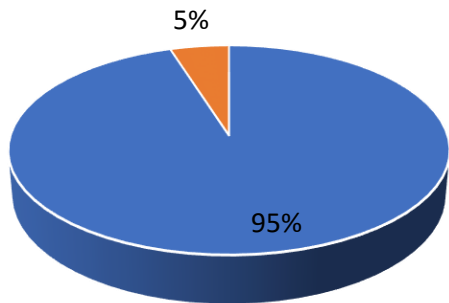
Programa de Enfermedades Vectoriales

Dirección de Vigilancia de Enfermedades Transmisibles

Dengue. Hospitalizados según clasificación. Confirmados, Probables y Sospechosos. SE 29 a la SE 40*/2024. Paraguay. Año 2024

Proporción de Hospitalizados por Dengue

■ Ambulatorio ■ Hospitalizados



Los casos confirmados y probables provienen de:

Central (7)
Asunción (5)
Concepción (4)
Caaguazú (2)
Guaira (1)
Paraguarí (1)
Alto Paraguay (1)
Amambay (1)
Caazapá (1)

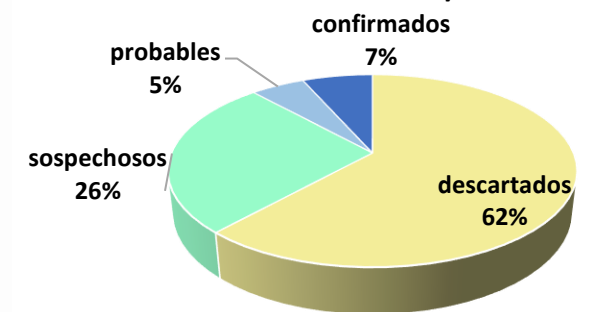
65% corresponden al **sexo femenino**

43% son **pacientes pediátricos**

35% corresponden al grupo de 20 a 39 años

El 78% (18/23) de los casos están pacientes en UCI

Dengue. Hospitalizados notificados S.E. 29 a S.E. 40*/2024



Clasificación	Nº
descartados	121
sospechosos	52
probables	10
confirmados	13
Total	196

De los 52 sospechosos, 46 tienen muestras con resultados pendientes: 14 PCR, 30 Inmunoc, 1 ELISA, 1 Cultivo.

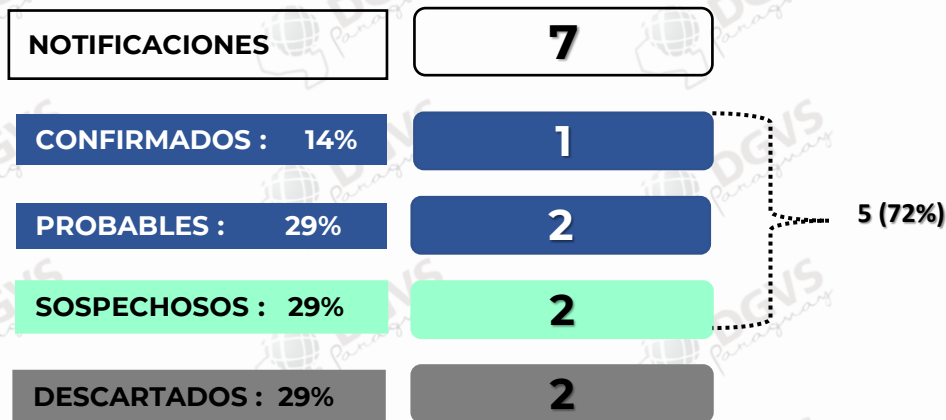
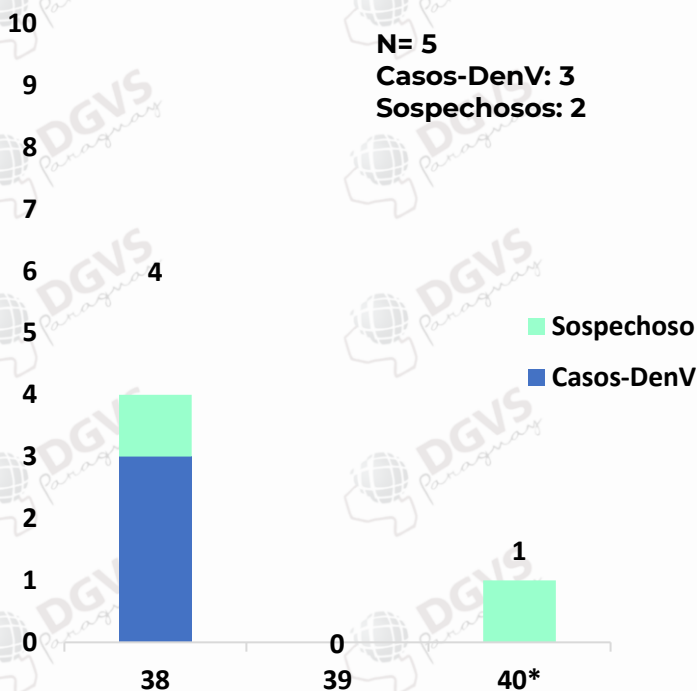
6 pacientes sin muestras:
Hospital de Clínicas, HR Paraguarí, CM Bautista, HGP Acosta Ñu, HN Itauguá, Choré.

Hospitalizados Notificados: 196

El 12% de los pacientes hospitalizados desde la SE 29 a la SE 40/2024 cuentan con diagnóstico laboratorial de dengue: 13 casos confirmados y 10 casos probables.

Dengue. Vigilancia de Hospitalizados Últimas 3 SE – SE 38 a la SE 40*. Año 2024

Hospitalizados según clasificación. SE 38 a la SE 40*. Paraguay. Año 2024



Hospitalizados según procedencia

Departamento	Total	%
ASUNCION	1	20%
BOQUERON	1	20%
CAAGUAZU	1	20%
CENTRAL	1	20%
CONCEPCION	1	20%
Total general	7	100%

* Corresponde a : confirmados + probables + sospechosos

Análisis de los casos confirmados

Embarazadas : sin registro de caso.

Ingresos a UCI: sin ingresos.

Los casos probables (3) de **DenV** hospitalizado pertenecen al grupo etario menor a 1 año (1) y de 5 a 14 años (1) ambos del sexo masculino y el caso confirmado (1) de DenV pertenece al grupo etario 5 a 14 años del sexo femenino.

Vigilancia de la Mortalidad

Dirección de Vigilancia y Respuesta a Emergencias en Salud

Fallecidos Dengue - Datos desde la SE 29 - 2024 a la SE 41* – 2024

TOTAL
NOTIFICADOS

90

DESCARTADOS
76%

68

EN ESTUDIO
8%

7

CONFIRMADOS

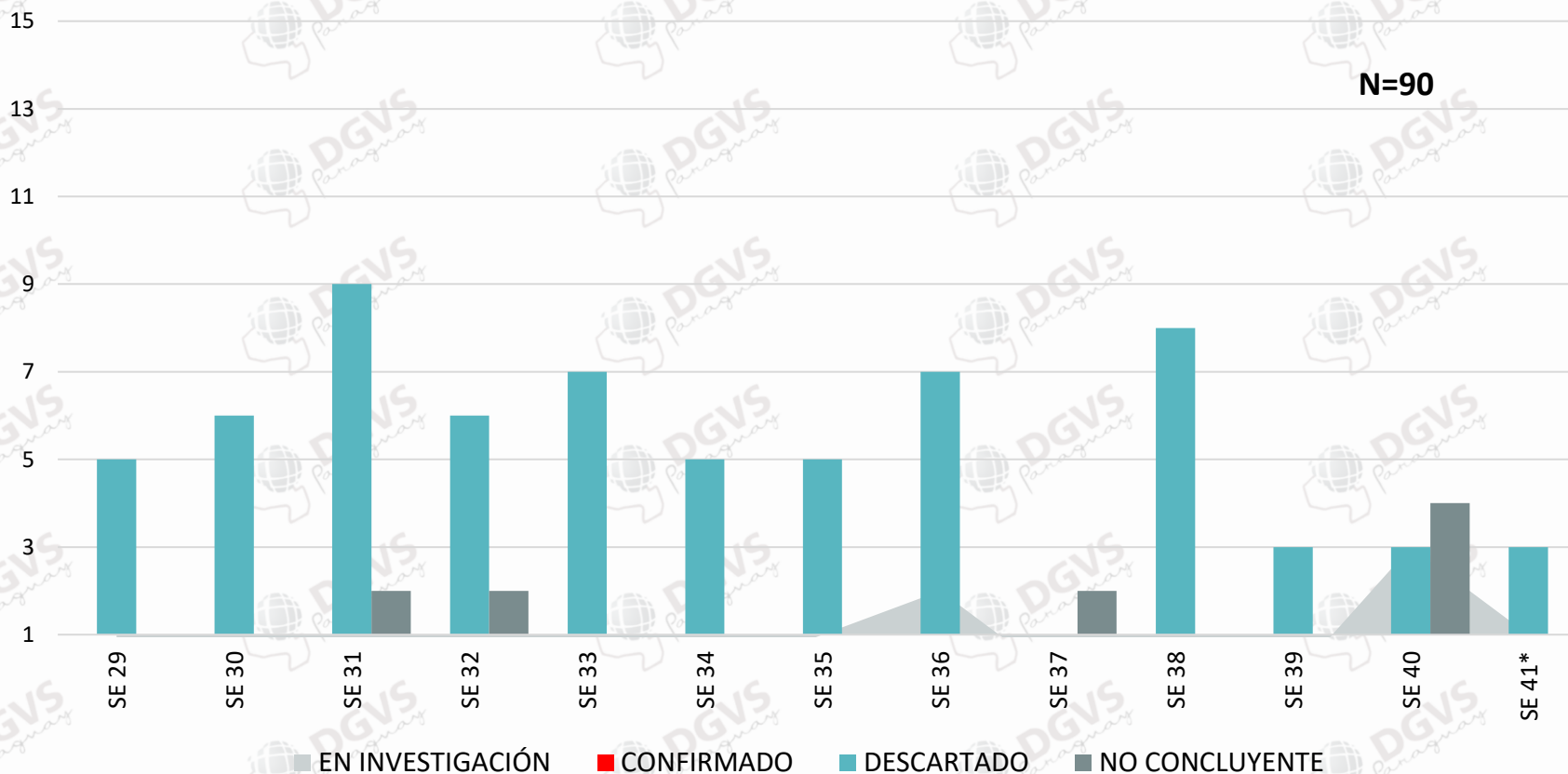
0

Se agregan además 15 casos de fallecidos de causa NO CONCLUYENTE (17%)

Los datos presentados se analizan en base a la fecha de defunción y son sujetos a modificación de acuerdo a la dinámica de los cierres de caso.

Resumen fallecidos Dengue

CURVA DE NOTIFICACIONES DE FALLECIDOS CON FICHA DE DENGUE, SEGUN SEMANA EPIDEMIOLÓGICA, DESDE LA SE 29 A LA SE 41* - 2024, PARAGUAY



AÑO	N FALLECIDOS CONFIRMADOS
2023	16
2024	127
Total general	143

Material elaborado por equipos técnicos de:



Dirección de Vigilancia de Enfermedades Transmisibles
DGVS - MSPBS



DIRECCIÓN DE VIGILANCIA Y RESPUESTA A EMERGENCIAS EN SALUD PÚBLICA



DIRECCIÓN DEL CENTRO NACIONAL DE INFORMACIÓN EPIDEMIOLÓGICA Y VIGILANCIA DE LA SALUD
DGVS - MSPBS



Programa Nacional de Enfermedades Vectoriales



VIGILANCIA DE LA MORTALIDAD