

BOLETIN SEMANAL

ARBOVIROSIS

X REGION SANITARIA – ALTO PARANA

SE 01 al SE 44/2024 (31 de diciembre del 2023 al 2 de noviembre del 2024)

Descripción

Este boletín contiene información actualizada de la Situación Epidemiológica de Arbovirosis: Dengue, Zika y Chikungunya.

Los datos presentados, tienen como fuente principal la base nacional de la Vigilancia de Arbovirosis.

Consideraciones

El contenido de este boletín puede modificarse según la dinámica de la vigilancia de las Arbovirosis: Dengue, Chikungunya y Zika.

Las notificaciones de Arbovirosis se definen operacionalmente, en este boletín, a partir de la Resolución N° 0335/2023 "Criterios de definición de casos de arbovirosis: dengue, chikungunya y zika".

Remitirse a este documento oficial para conocer las definiciones epidemiológicas de caso, utilizados en este material.

ELABORADO POR LA UNIDAD EPIDEMIOLOGICA REGIONAL

Epidemiólogo Regional:

Lic. Blanca Villalba

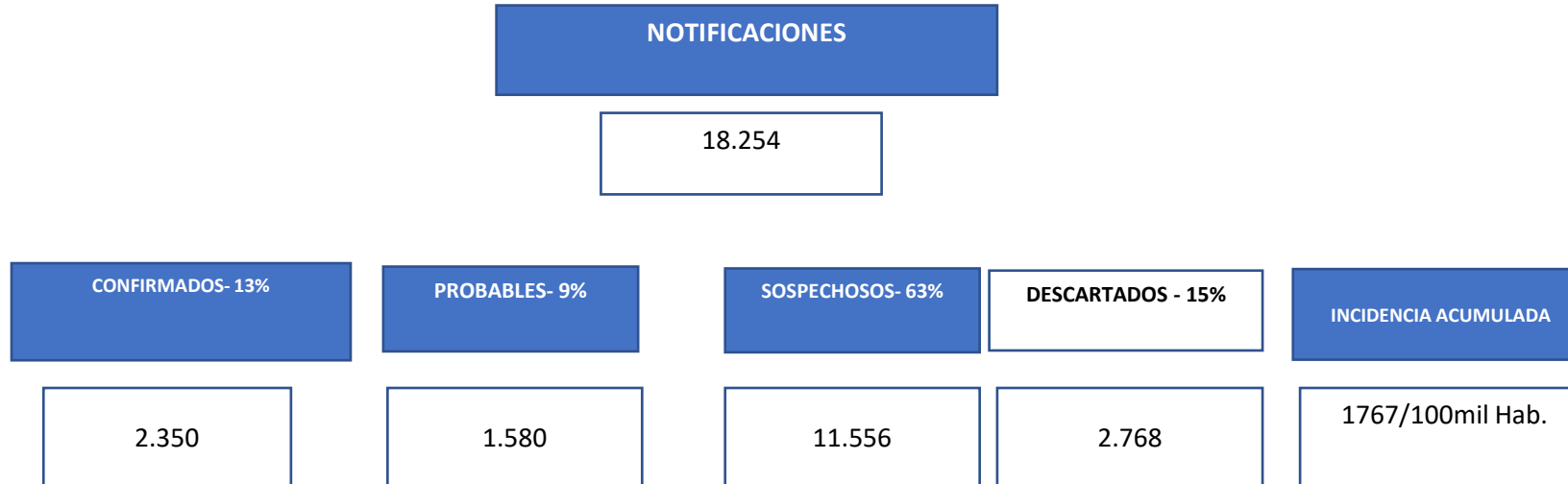
Correo electrónico:

Uer_decima@hotmail.com

Unidad Epidemiológica Regional: Décima Región Sanitaria, Alto Paraná.

Oficina: Alto Paraná, Ciudad del Este

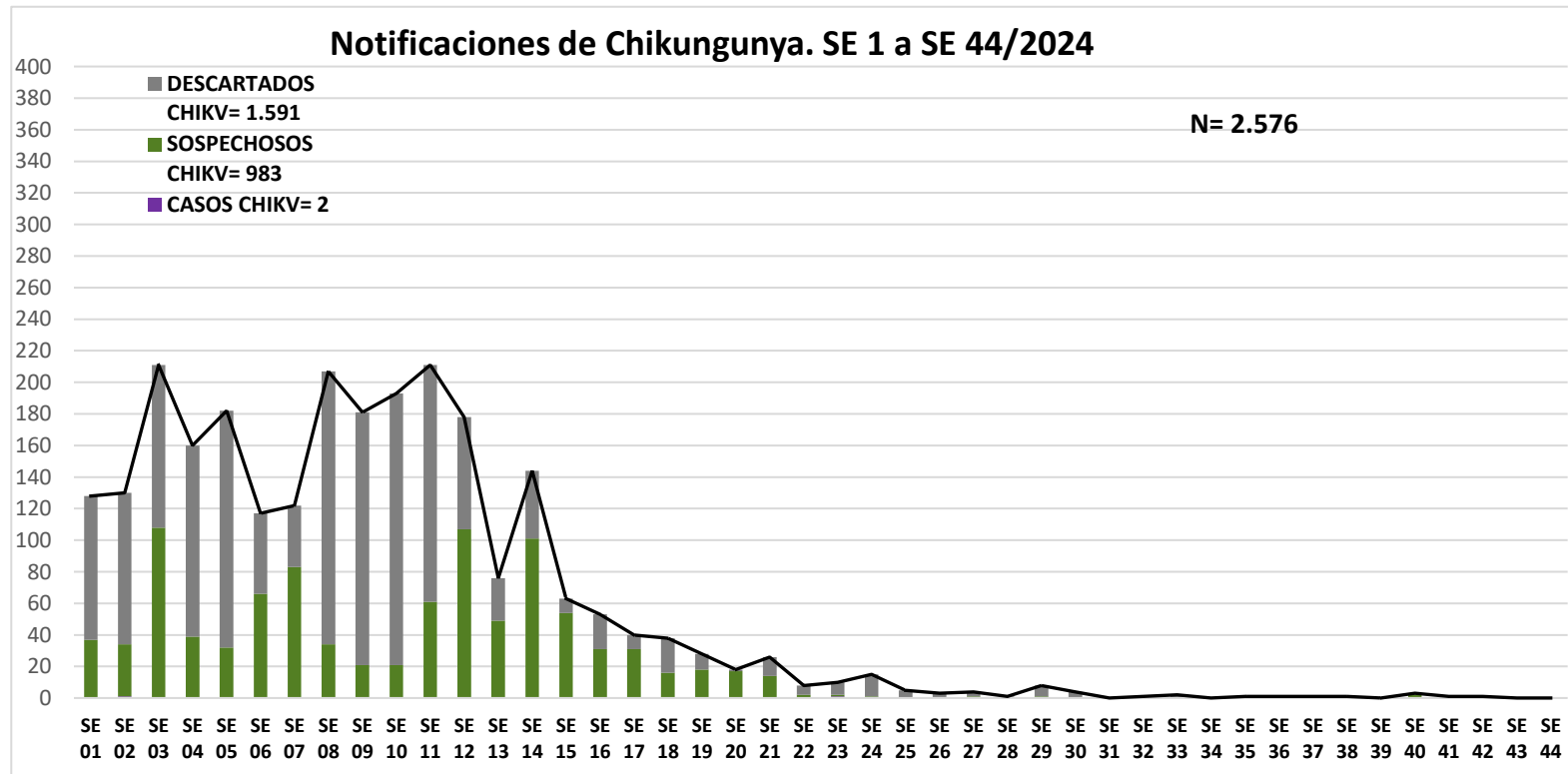
DENGUE- DATOS ACUMULADOS A NIVEL DEPARTAMENTAL (SE 01 a SE 44/2024)



DENGUE- ULTIMAS TRES SEMANAS (SE 41, 42 y SE 44/2024)

CIERRE DE CASOS	SE 42	SE 43	SE 44	ULTIMAS 3		INCIDENCIA ACUMULADA
				SE	%	
CONFIRMADOS	0	0	0	0	0%	9
PROBABLES	0	0	0	0	0%	
SOSPECHOSOS	23	35	23	81	89%	
DESCARTADOS	4	6	0	10	11%	
NOTIFICACIONES	27	41	23	91	100%	

GRAFICO 1. CURVA DE NOTIFICACIONES DE CHIKUNGUNYA. SE 01 A 44/ 2024 X REGION SANITARIA – ALTO PARANA



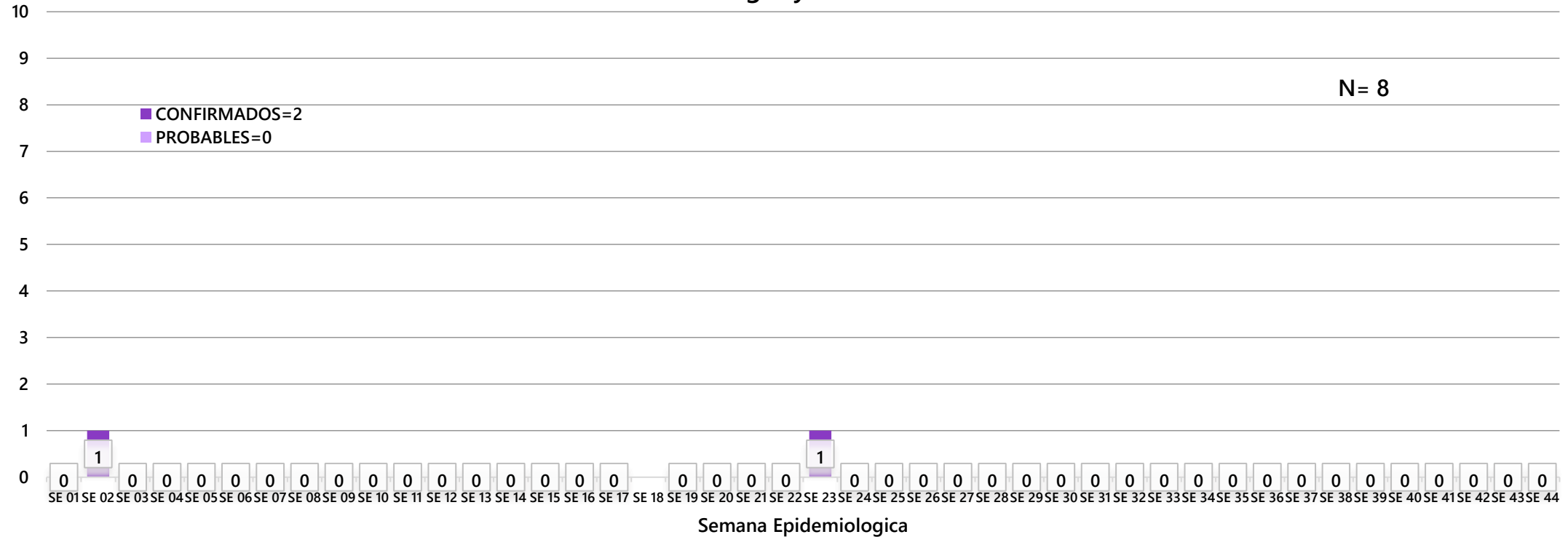
Se observa 2.576 notificaciones de Chikungunya, de las cuales el

- **0%** (2/2.576) casos confirmados
- **39%** (983/2.576) sospechosos
- **61%** (1.591/2.576) a descartados

Se observó el pico máximo de en la **SE 03 y SE 11** con **211** notificaciones.

GRAFICO 1. CURVA DE CASOS DE CHIKUNGUNYA. SE 01 A SE 44/ 2024 X REGION SANITARIA- ALTO PARANA

Curva de casos de chikungunya de SE 01 a SE 44/2024



Se observan notificaciones de Chikungunya, de las cuales el

- **100%** (2/2) casos confirmados
- **0%** (0/2) probables .

**TABLA 1. CASOS ACUMULADOS DE CHIKUNGUNYA, DE LA SE 1 A LA SE 01 A SE 44/ 2024 POR DISTRITOS Y BARRIOS DE RESIDENCIA
X REGION SANITARIA – ALTO PARANA**

En el departamento del Alto Paraná se reportan casos confirmados de Chikungunya desde la 01 hasta SE 44/2024, actualmente el distrito con numeros de caso confirmados es Ciudad del Este, Presidente Franco.

BARRIOS O DISTRITOS	CASOS DE CHIKV	PROBABLES	TOTAL
CIUDAD DEL ESTE	1		
DOMINGO MARTINEZ DE IRALA			
DR. JUAN LEON MALLORQUIN			
DR. RAUL PEÑA			
HERNANDARIAS			
IRUÑA			
ITAKYRY			
JUAN E. O'LEARY			
LOS CEDRALES			
MBARACAYU			
MINGA GUAZU			
MINGA PORA			
NARANJAL			
ÑACUNDAY			
PRESIDENTE FRANCO	1		
SAN ALBERTO			
SAN CRISTOBAL			
SANTA RITA			
SANTA ROSA DEL MONDAY			
TAVAPY			
YGUAZU			
TOTAL	2		

TABLA 2 . CASOS DE CHIKUNGUNYA, DE LAS ULTIMAS 3 SEMANAS SE 01 HASTA SE 44/2024 POR DISTRITOS Y BARRIOS DE RESIDENCIA
X REGION SANITARIA – ALTO PARANA

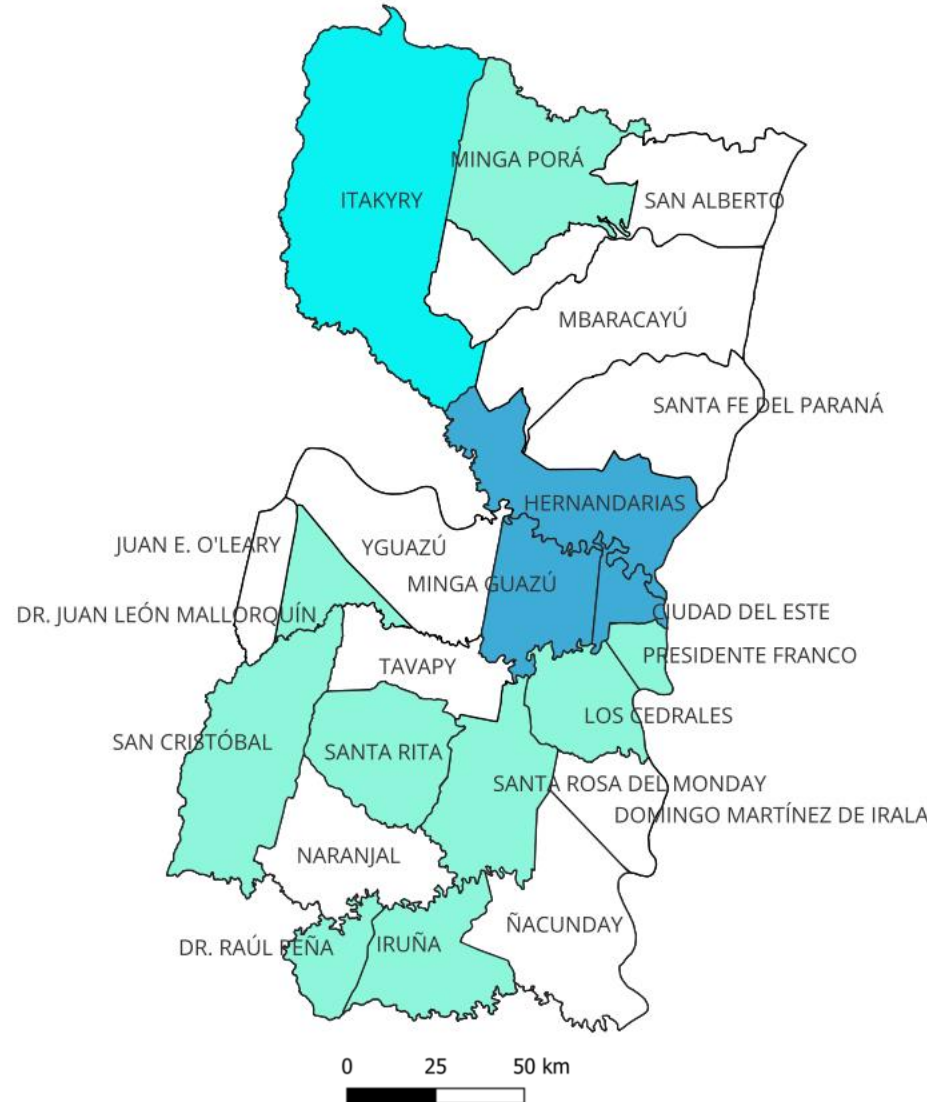
DISTRITOS	BARRIOS	NOTIFICACIONES CHIK ULTIMAS 3 SEMANAS	CASOS DE CHIK ULTIMAS 3 SEMANAS
HERNANDARIAS	SAN RAMON	1	
	(en blanco)	1	
ITAKYRY	(en blanco)	1	
PRESIDENTE FRANCO	SAN PABLO - SAN JUAN	1	
SAN ALBERTO	8 DE DICIEMBRE	1	
Total		5	

En las últimas tres semanas, hemos notado un descenso en el número total de notificaciones, alcanzando un total de 5. Sin embargo, hasta el momento no se han registrados casos de Chikungunya.

ALTO PARANA - DISTRITOS MAS AFECTADOS ULTIMAS TRES SEMANAS (SE 42, 43 y SE 44/2024)

DISTRITOS	CONFIRMADO	PROBABLE	SOSPECHOSO	TOTAL
CIUDAD DEL ESTE	0	0	13	13
HERNANDARIAS	0	0	16	16
MINGA GUAZU	0	0	16	16
ITAKYRY	0	0	10	10
PRESIDENTE FRANCO	0	0	5	5
DR. JUAN LEON MALLORQUIN	0	0	4	4
SANTA ROSA DEL MONDAY	0	0	4	4
JUAN E. O'LEARY	0	0	0	0
DOMINGO MARTINEZ DE IRALA	0	0	0	0
SANTA FE DEL PARANA	0	0	0	0
MINGA PORA	0	0	1	1
DR. RAUL PEÑA	0	0	1	1
SAN CRISTOBAL	0	0	2	2
SANTA RITA	0	0	3	3
YGUAZU	0	0	0	0
LOS CEDRALES	0	0	5	5
IRUÑA	0	0	1	1
MBARACAYU	0	0	0	0
NARANJAL	0	0	0	0
ÑACUNDAY	0	0	0	0
SAN ALBERTO	0	0	0	0
TAVAPY	0	0	0	0
TOTAL	0	0	81	81

16%
20%
20%
12%
6%
5%
5%
0%
0%
0%
0%
1%
1%
2%
4%
0%
6%
1%
0%
0%
0%
0%
0%
0%
0%



ALTO PARANA Vigilancia de Arbovirosis SE 42 al 44

Referencias
Distribución de casos
confirmados y sospechosos

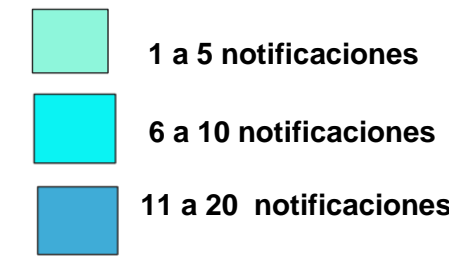
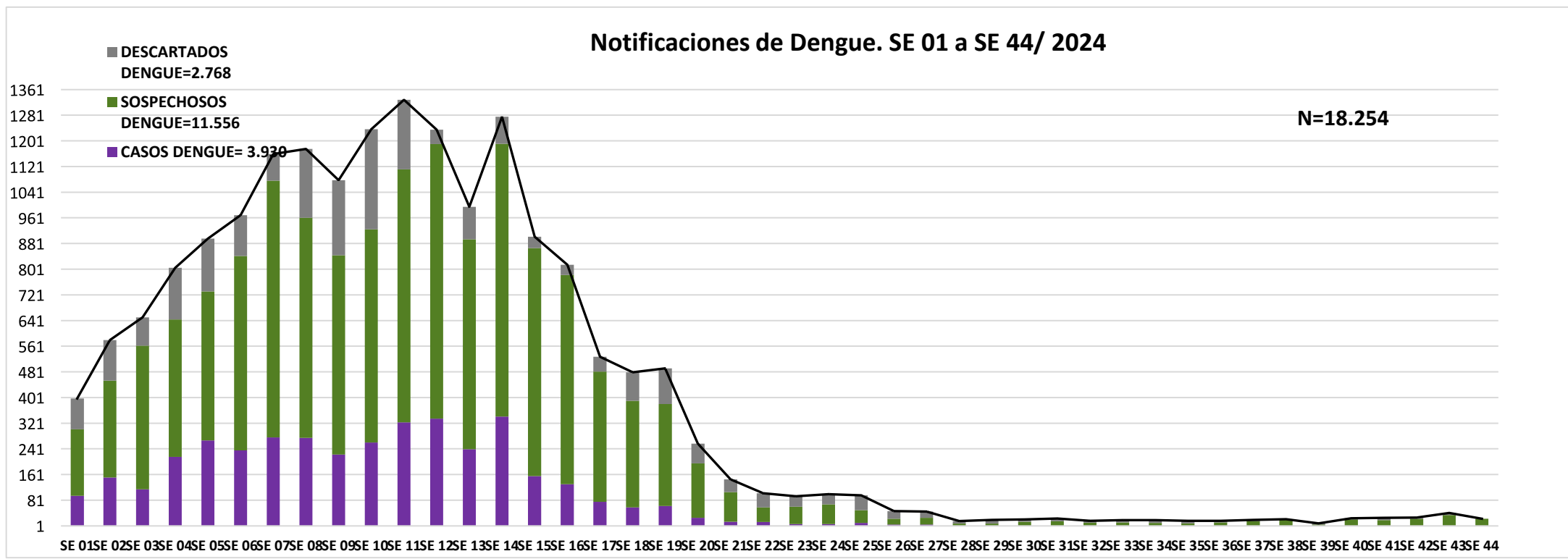


GRAFICO 3. NUMERO TOTAL DE NOTIFICACIONES DE DENGUE DE LA SE 01 A SE 44/ 2024

X REGION SANITARIA- ALTO PARANA



Se observa **18.254** casos de DENGUE

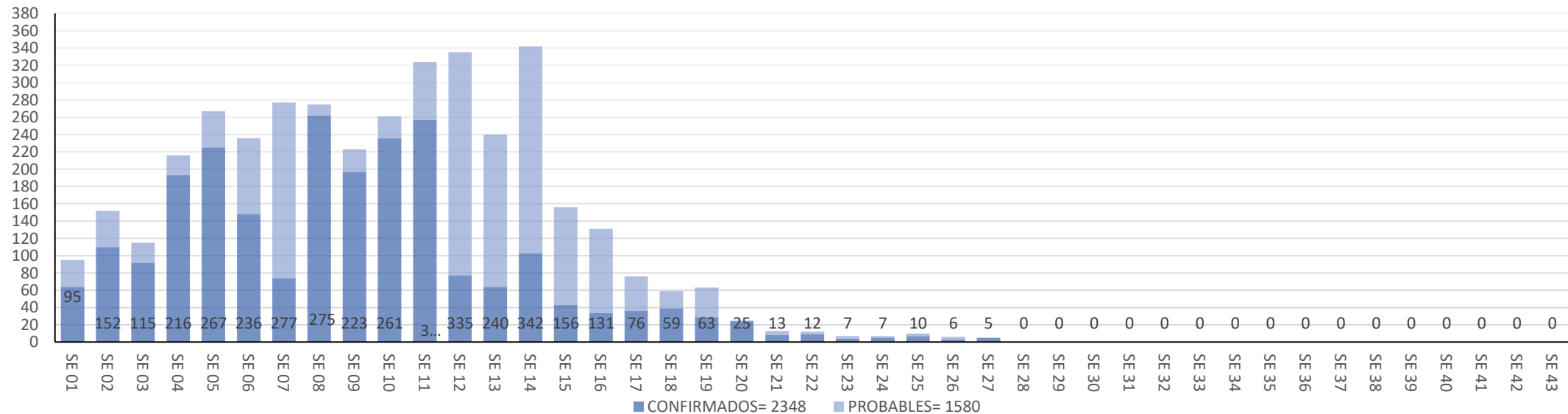
- **22%** (3.930/18.254) **confirmados** y
- **66%** (11.556/18.254) **sospechosos**
- **12%** (2.768/18.254) **descartados**

Se observó el pico máximo se observa en la **SE 11** (del 10 al 16 de marzo del 2024) con **1329** notificaciones

GRAFICO 4. NUMERO TOTAL DE CASOS DE DENGUE DE LA SE 01 A SE 44/ 2024 X REGION SANITARIA- ALTO PARANA

CURVA DE CASOS DE DENGUE SE 01 A SE 44/2024

N= 3.930



Se observa **3.930** casos de DENGUE

- **60%** (2.350/3.930) **confirmados** y
- **40%**(1.580/3.930) **probables**

Como se puede observar el pico en la **SE 14** (17 al 23 de marzo del 2024) tenemos **342** casos confirmados.

GRAFICO 5. NUMERO TOTAL CASOS DE DENGUE + SOSP. + PROBABLES DE LA SE 01 A SE 44/ 2024
X REGION SANITARIA- ALTO PARANA

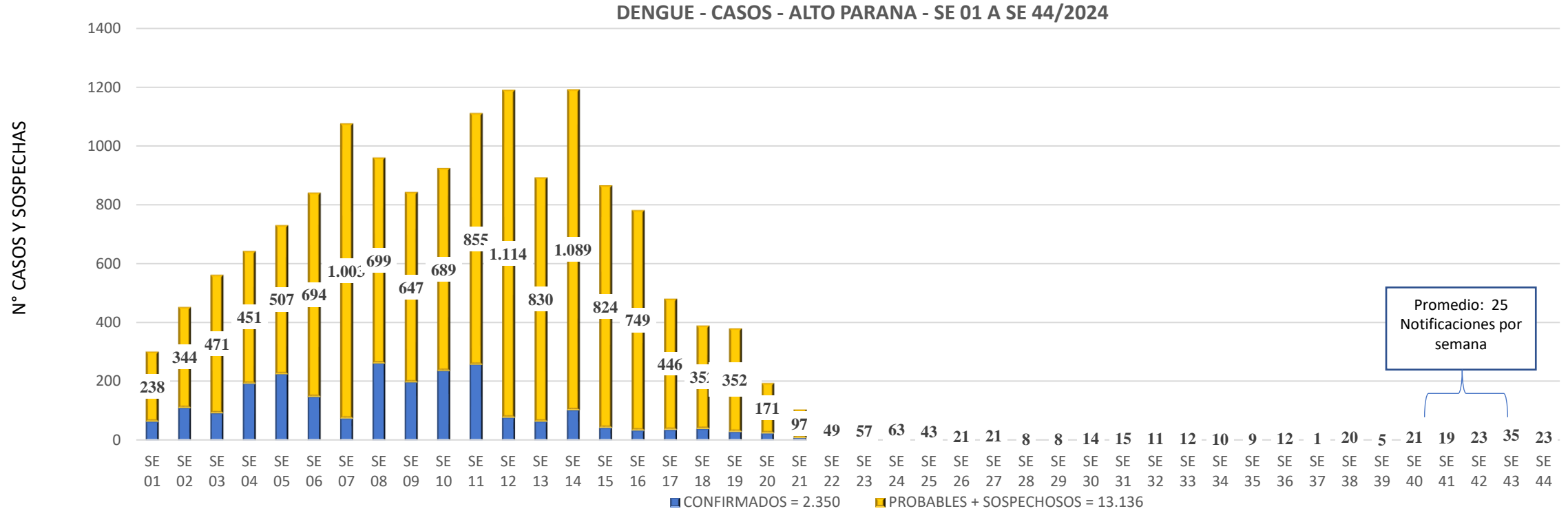


TABLA 4. CASOS DE DENGUE, DE SE 01 A SE 44/ 2024 POR DISTRITOS DE RESIDENCIA X REGION SANITARIA – ALTO PARANA

Entre la Semana Epidemiológica (SE) 01 hasta SE 44 del año 2024, se han confirmado un total de 3.930 casos de Dengue. Destaca que el distrito de Ciudad del Este registra el mayor número de casos, con un total actual de 1778.

En cuanto a la distribución por serotipo, se han reportado 343 casos de DEN-1 y 483 casos de DEN-2.

BARRIOS O DISTRITOS	CASOS DE DENGUE	DENGUE-1	DENGUE-2	PROBABLES	TOTAL
CIUDAD DEL ESTE	802	127	246	603	1778
DOMINGO MARTINEZ DE IRALA	2		1	3	6
DR. JUAN LEON MALLORQUIN	23	5	4	9	41
DR. RAUL PEÑA	5		3	13	21
HERNANDARIAS	257	133	82	436	908
IRUÑA				5	5
ITAKYRY	10	3	2	19	34
JUAN E. O'LEARY	18	1	12	30	61
LOS CEDRALES	10	2	5	10	27
MBARACAYU		2	1	6	9
MINGA GUAZU	187	34	48	213	482
MINGA PORA	3	1		7	11
NARANJAL	4		3	8	15
ÑACUNDAY	3		3	4	10
PRESIDENTE FRANCO	172	30	55	154	411
SAN ALBERTO	3	2		4	9
SAN CRISTOBAL				6	6
SANTA FE DEL PARANA	6	2	2	11	21
SANTA RITA	13		13	30	56
SANTA ROSA DEL MONDAY	2		1	3	6
TAVAPY	2		1	3	6
YGUAZU	2	1	1	3	7
TOTAL	1524	343	483	1580	3930

TABLA 5: NOTIFICACIONES Y CASOS DE DENGUE, DE LAS ULTIMAS 3 SE 01 al 44/2024 SEMANAS

X REGION SANITARIA - ALTO PARANA

DISTRITOS	BARRIOS	NOTIFICACIONES DENGUE ULTIMAS 3 SEMANAS	CASOS DE DENGUE ULTIMAS 3 SEMANAS
CIUDAD DEL ESTE	11 A 13 ACARAY	3	
	9 A 11 MONDAY	1	
	DON BOSCO	1	
	JUAN E O'LEARY	1	
	LA BLANCA	1	
	REMANSITO	3	
	SAN JUAN - 7 A 9 ACARAY	1	
	SAN JUAN - JARDIN DEL ESTE - 7 A 9 ACARAY	1	
	SAN MIGUEL - AREA 2	3	
	SANTA ANA	1	
	(en blanco)	1	
DR. JUAN LEON MALLORQUIN	INMACULADA	1	
	LOMA PIROY	1	
	SANTA CATALINA	1	
	SANTA ROSA	1	
DR. RAUL PEÑA	RAUL PEÑA	1	
HERNANDARIAS	AREA 6	1	
	ASENT. FELIX DE AZARA	3	
	FATIMA	1	
	FELIX DE AZARA	1	
	KA'AKUPEMI	1	
	MARISCAL LOPEZ	1	
	SAN ANTONIO	1	
	SAN FRANCISCO	1	
	SANTO DOMINGO	1	
	VILLA DEPORTIVA	2	
	(en blanco)	6	

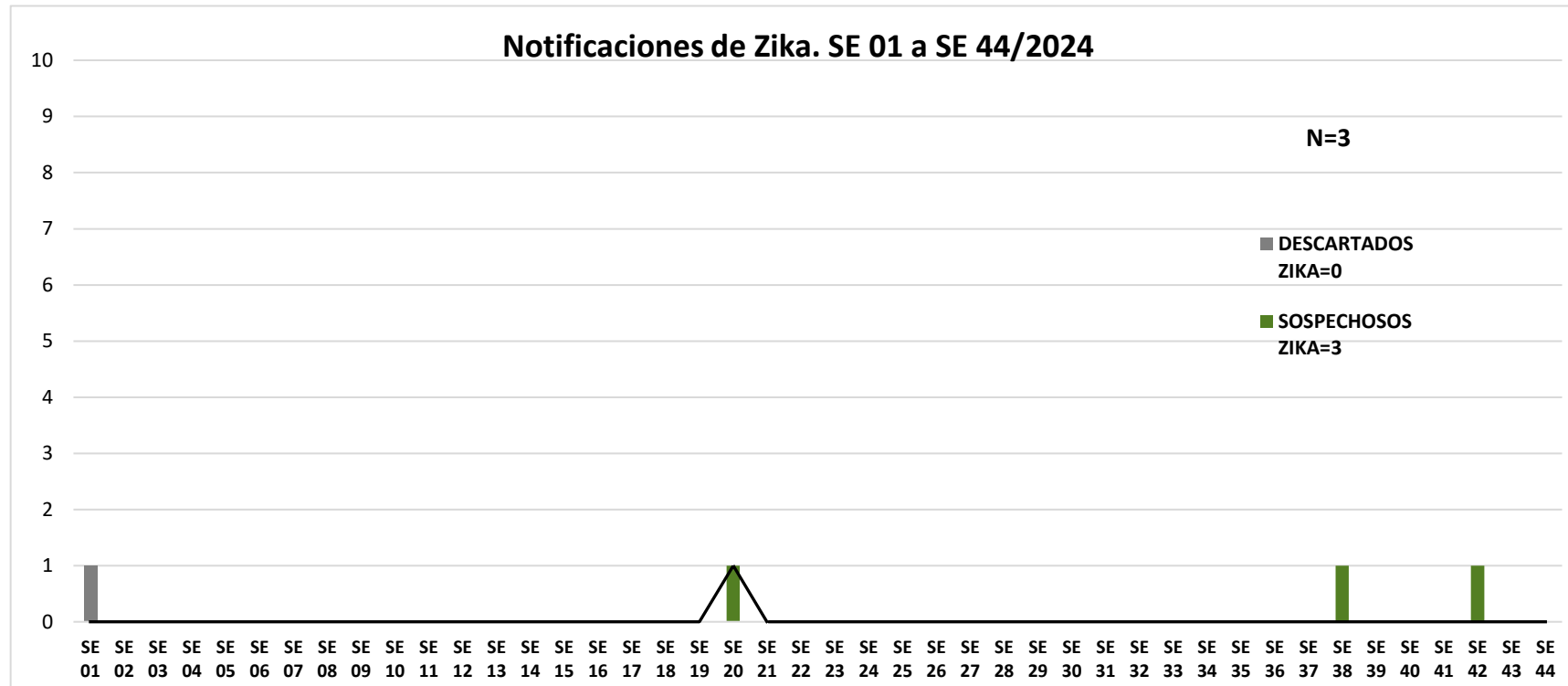
TABLA 5: NOTIFICACIONES Y CASOS DE DENGUE, DE LAS ULTIMAS 3 SE 01 al 44/2024 SEMANAS

X REGION SANITARIA - ALTO PARANA

DISTRITOS	BARRIOS	NOTIFICACIONES DENGUE ULTIMAS 3 SEMANAS	CASOS DE DENGUE ULTIMAS 3 SEMAMAS
IRUÑA	CENTRO	1	
ITAKYRY	LOMAS	3	
	MARIA AUXILIADORA	1	
	SAN JOSE	2	
	SANTA LIBRADA	1	
	SANTA TERESITA	1	
	(en blanco)	2	
LOS CEDRALES	COLONIA LOS CEDRALES	1	
	LAURELES	2	
	SAN ANTONIO	1	
	SAN ISIDRO	1	
MBARACAYU	PUERTO INDIO	1	
MINGA GUAZU	ASENT. TAPYI	1	
	CALLE 14 ACARAY	3	
	CALLE 18 ACARAY	1	
	CALLE 18 MONDAY	1	
	CALLE 20 MONDAY	2	
	CALLE 22 ACARAY	1	
	CALLE 26 ACARAY	1	
	CALLE 30 MONDAY	6	
	CONAVI	1	
MINGA PORA	SANTA CECILIA	1	
PRESIDENTE FRANCO	KILOMETRO 9 MONDAY	1	
	SAN ISIDRO	1	
	SAN JOSE OBRERO	1	
	SAN SEBASTIAN	1	
	SANTA ROSA	1	
	SANTO TOMAS	1	
SAN CRISTOBAL	SAN CRISTOBAL	1	
	SAPIRE	1	
SANTA RITA	BELLA VISTA	1	
	SAN MIGUEL 1	2	
SANTA ROSA DEL MONDAY	CENTRO	1	
	GUARANI	2	
	(en blanco)	1	
TOTAL		91	

Como se puede apreciar en la tabla, durante las últimas tres semanas hemos recibido un total de 91 notificaciones en algunos distritos, y no contamos con casos confirmados de Dengue. Destaca que el distrito con el mayor número de notificaciones en este período es Hernandarias , con un total de 19

GRAFICO 6. NUMERO TOTAL DE NOTIFICACIONES DE ZIKA DE LA SE 01 A SE 44/ 2024 X REGION SANITARIA – ALTO PARANA



Desde la SE 01 hasta SE 44/2024 se han registrado notificaciones de las cuales el **100%(3/3)** son sospechosos y **0% (0/3)** descartados.

Actualmente, no se encuentran casos positivos de Zika.