

# BOLETIN SEMANAL

# ARBOVIROSIS

## VI REGION SANITARIA-CAAZAPA

**SE 1 A SE 40/2024 (del 31 de diciembre 2023 al 5 de octubre de  
2024)**

## DESCRIPCION

Este boletín contiene información actualizada de la Situación Epidemiológica de Arbovirosis: Dengue, Zika y Chikungunya.

Los datos presentados, tienen como fuente principal la base nacional de la Vigilancia de Arbovirosis.

## Consideraciones

El contenido de este boletín puede modificarse según la dinámica de la vigilancia de las Arbovirosis: Dengue, Chikungunya y Zika.

Las notificaciones de Arbovirosis se definen operacionalmente, en este boletín, a partir de la Resolución N° 0335/2023 “Criterios de definición de casos de arbovirosis: dengue, chikungunya y zika”.

Remitirse a este documento oficial para conocer las definiciones epidemiológicas de caso, utilizados en este material.

## ELABORADO POR LA UNIDAD EPIDEMIOLÓGICA REGIONAL

### Epidemióloga Regional:

Lic. Ninfa Carolina Arévalos

### Correo electrónico:

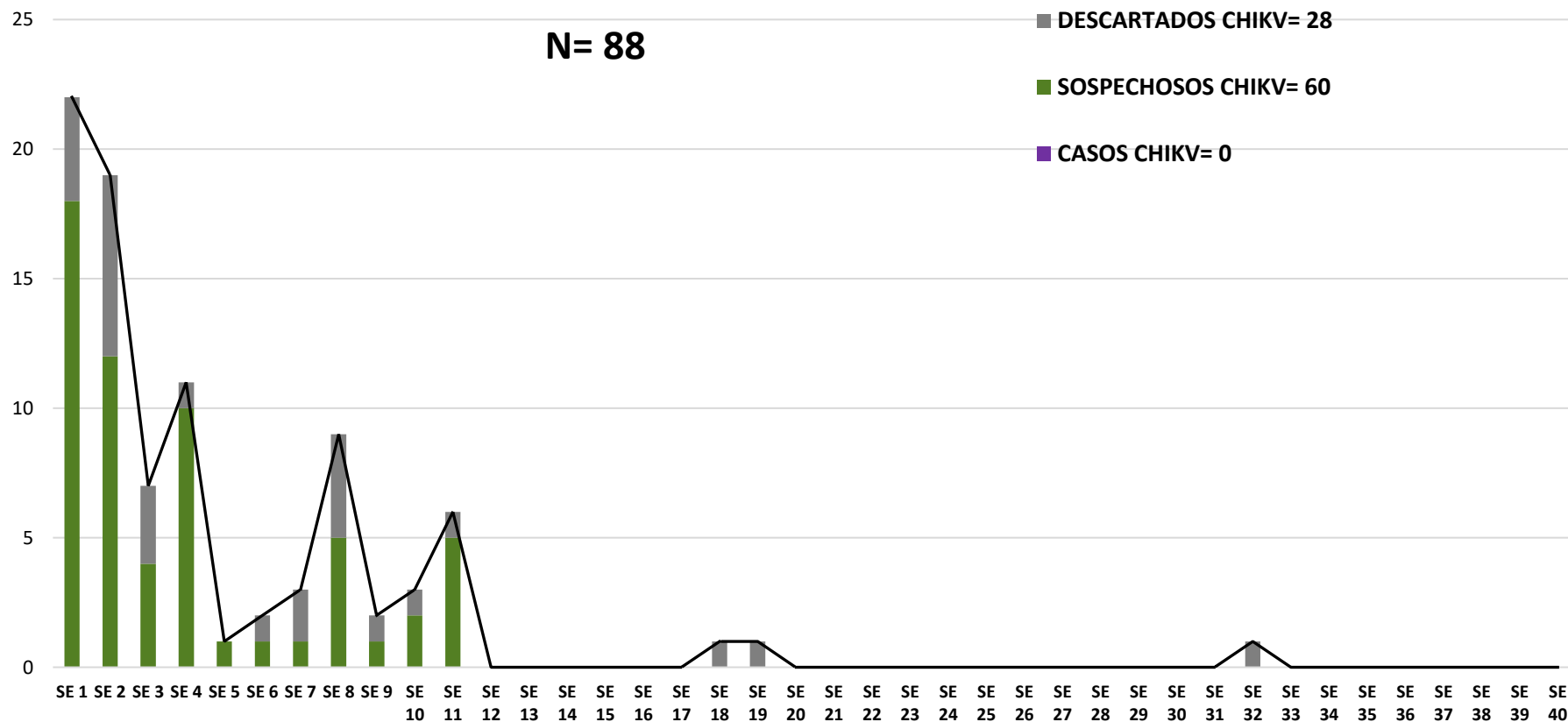
[epidemiologia6taregion@gmail.com](mailto:epidemiologia6taregion@gmail.com)

**Unidad Epidemiológica Regional:** Sexta Región Sanitaria, Caazapá.

**Oficina:** Caazapá

# GRAFICO 1. CURVA DE NOTIFICACIONES DE CHIKUNGUNYA. SE 1 A SE 40 DEL 2024 VI REGION SANITARIA-CAAZAPA

Notificaciones de Chikungunya. SE 1 a SE 40/2024



Desde la SE 1 a la SE 40/2024 se acumularon **88** notificaciones de Chikungunya, de los cuales el **32%** (28/88) corresponden a descartados y **68%** (60/88) a sospechosos. En lo que va del año 2024 no se ha registrado ningún caso confirmado.

## TABLA 1. CASOS ACUMULADOS DE CHIKUNGUNYA, DE LA SE 1 A LA SE 40/2024 POR DISTRITOS Y BARRIOS DE RESIDENCIA

### VI REGION SANITARIA-CAAZAPA

**Desde la SE- 1 a la SE-40  
no se ha registrado  
ningún caso confirmado  
ni probable de  
Chikungunya.**

DISTRITOS	CASOS DE CHIKV	TOTALES
SAN JUAN NEPOMUCENO	0	0
ABAI	0	0
BUENA VISTA	0	0
CAAZAPA	0	0
MACIEL	0	0
MOISES BERTONI	0	0
TAVAI	0	0
YUTY	0	0
GENERAL HIGINIO MORINIGO	0	0
3 DE MAYO	0	0
FULGENCIO YEGROS	0	0
<b>TOTALES</b>	<b>0</b>	<b>0</b>

## TABLA 2 . CASOS DE CHIKUNGUNYA, DE LAS ULTIMAS 3 SEMANAS 38, 39 y 40/2024 POR DISTRITOS Y BARRIOS DE RESIDENCIA VI REGION SANITARIA-CAAZAPA

En las últimas 3 semanas SE 38, 39 y 40/2024 no se registró ninguna notificación de Chikungunya.

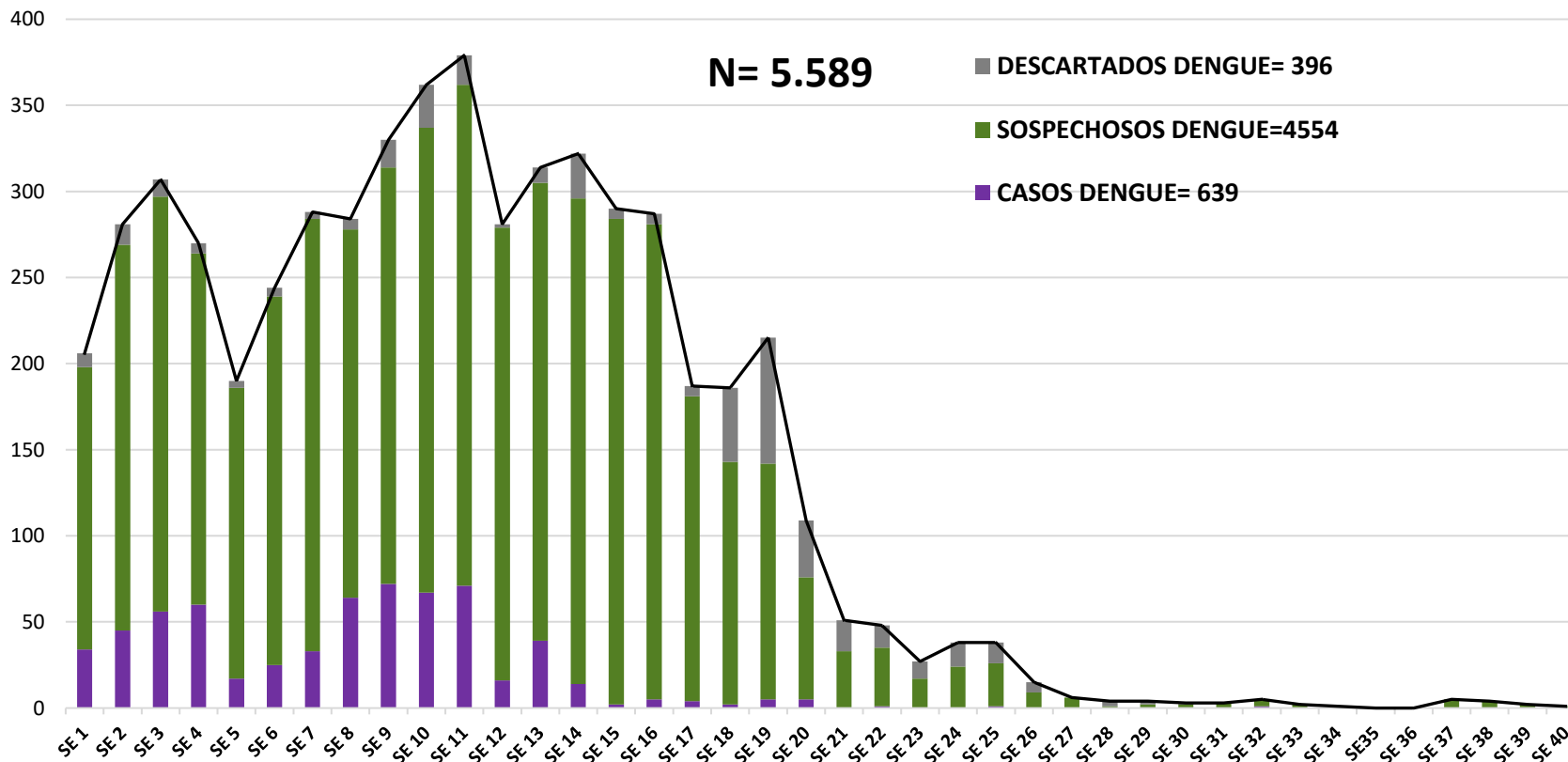
DISTRITOS	NOTIFICACIONES CHIK ULTIMAS 3 SEMANAS	CASOS DE CHIK ULTIMAS 3 SEMANAS
SAN JUAN NEPOMUCENO	0	0
ABAI	0	0
BUENA VISTA	0	0
CAAZAPA	0	0
MACIEL	0	0
MOISES BERTONI	0	0
TAVAI	0	0
YUTY	0	0
GENERAL HIGINIO MORINIGO	0	0
3 DE MAYO	0	0
FULGENCIO YEGROS	0	0
TOTALES	0	0

## MAPAS DE DISTRIBUCIÓN DE CASOS CHIKUNGUNYA



## GRAFICO 3. NUMERO TOTAL DE NOTIFICACIONES DE DENGUE DE LA SE 1 A LA SE 40/2024

### Notificaciones de Dengue. SE 1 a SE 40/2024



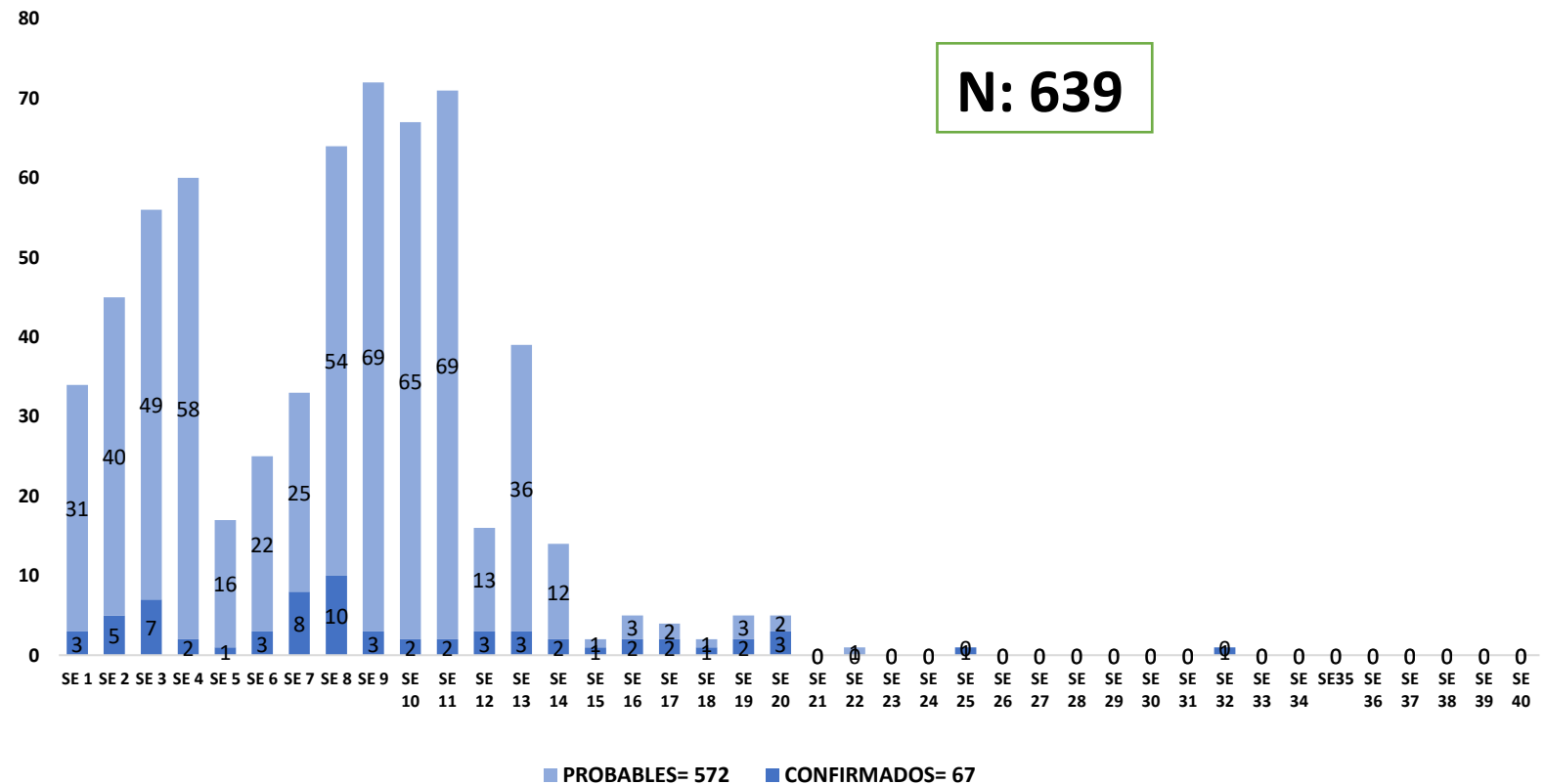
Desde la SE 1 a la SE 40/2024 se acumularon **5.589** notificaciones de Dengue, de las cuales el **11%** (639/5.589) corresponden a casos, **81%** (4554/5589) a sospechosos y **7%** (396/5589) a descartados.

Se observa un descenso considerable en las notificaciones a partir de la SE 21.

## GRAFICO 4. NUMERO TOTAL DE CASOS DE DENGUE DE LA SE 1 A LA SE 40/2024 VI REGION SANITARIA-CAAZAPA

En el departamento de Caazapá desde la SE- 1 a SE-40/2024 se acumularon **639** casos de dengue de los cuales 10 % (67/639) confirmados y 90 % (572/639) probables.

CURVA DE CASOS DE DENGUE. SE 1 A SE 40/2024





**TABLA 3. CASOS DE DENGUE, DE LA SE 1 A LA SE 40/2024 POR DISTRITOS DE RESIDENCIA VI REGION SANITARIA-CAAZAPA**

BARRIOS O DISTRITOS	CASOS DE DENGUE	DENGUE-1	DENGUE-2	TOTALES
3 DE MAYO	14	0	1	15
ABAI	22	0	0	22
BUENA VISTA	14	0	0	14
CAAZAPA	300	2	18	320
FULGENCIO YEGROS	43	0	1	44
GENERAL HIGINIO MORINIGO	7	0	0	7
MACIEL	9	0	1	10
MOISES BERTONI	11	0	2	13
SAN JUAN NEPOMUCENO	38	2	5	45
TAVAI	25	0	0	25
YUTY	122	0	2	124
<b>TOTALES</b>	<b>605</b>	<b>4</b>	<b>30</b>	<b>639</b>

Desde la SE- 1 a SE- 40/2024 se acumularon 639 casos de dengue confirmados y probables.

Con aislamiento viral DEN -1 4 casos y DEN -2 30 casos

En la tabla 3: se observan los casos por distrito de residencia el mayor número de casos se observan en los distritos de:

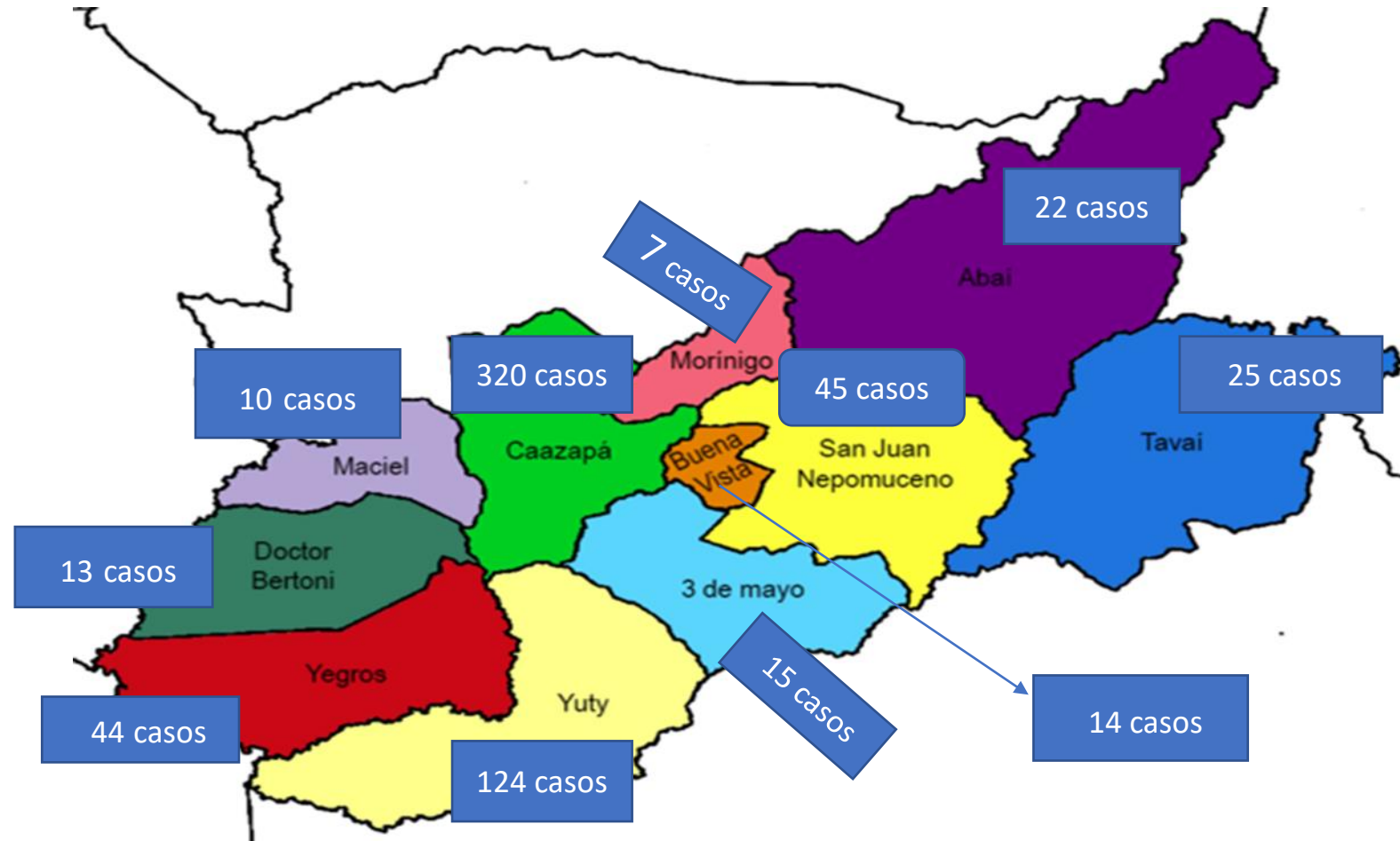
Caazapá: 320 casos, Yuty: 124 casos y San Juan Nepomuceno: 45 casos

## TABLA 4: NOTIFICACIONES Y CASOS DE DENGUE, DE LAS ULTIMAS 3 SEMANAS VI REGION SANITARIA-CAAZAPA

En las últimas 3 **SE 38, 39 y 40/2024** se registró 7 notificaciones de dengue, que corresponden a los distritos de Abai, Caazapá, F. Yegros, San Juan Nepomuceno, Tavai y Yuty.

DISTRITOS	NOTIFICACIONES DENGUE ULTIMAS 3 SEMANAS	CASOS DE DENGUE ULTIMAS 3 SEMANAS
<b>3 DE MAYO</b>	0	0
<b>ABAI</b>	1	0
<b>BUENA VISTA</b>	0	0
<b>CAAZAPA</b>	1	0
<b>FULGENCIO YEGROS</b>	1	0
<b>GENERAL HIGINIO MORINIGO</b>	0	0
<b>MACIEL</b>	0	0
<b>MOISES BERTONI</b>	0	0
<b>SAN JUAN NEPOMUCENO</b>	1	0
<b>TAVAI</b>	1	0
<b>YUTY</b>	2	0
<b>TOTALES</b>	<b>7</b>	<b>0</b>

## MAPAS DE DISTRIBUCIÓN DE CASOS DE DENGUE



## GRAFICO 5. NUMERO TOTAL DE NOTIFICACIONES DE ZIKA DE LA SE 1 A LA SE 40/2024 VI REGION SANITARIA-CAAZAPA

Desde la SE 1 a la SE 40/2024 no se ha registrado notificación de Zika

