

BOLETIN SEMANAL

ARBOVIROSIS

XVIII REGION SANITARIA-CAPITAL

SE1 A SE 44/2024 (del 31 de diciembre de 2023 al 2 de Noviembre de 2024)

Descripción

Este boletín contiene información actualizada de la Situación Epidemiológica de Arbovirosis: Dengue, Zika y Chikungunya.

Los datos presentados, tienen como fuente principal la base nacional de la Vigilancia de Arbovirosis.

Consideraciones

El contenido de este boletín puede modificarse según la dinámica de la vigilancia de las Arbovirosis: Dengue, Chikungunya y Zika.

Las notificaciones de Arbovirosis se definen operacionalmente, en este boletín, a partir de la Resolución N° 0335/2023 "Criterios de definición de casos de arbovirosis: dengue, chikungunya y zika".

Remitirse a este documento oficial para conocer las definiciones epidemiológicas de caso, utilizados en este material.

ELABORADO POR LA UNIDAD EPIDEMIOLOGICA REGIONAL

Epidemiólogo Regional:

Lic. Andrea Ferloni

Correo electrónico:

epicapital18@hotmail.com

Unidad Epidemiológica Regional: Décimo Octava
Región Sanitaria, Capital.

Oficina: Asunción

DATOS ACUMULADOS DE DENGUE EN CAPITAL SE1 A SE44-2024

NOTIFICACIONES

47.145

CONFIRMADOS -16%	PROBABLES - 13%	SOSPECHOSOS - 50%	DESCARTADOS - 20%
7.571	6.130	23.802	9.642

**INCIDENCIA
ACUMULADA**

7189/100mil
Hab.

DENGUE - ULTIMAS TRES SEMANAS (SE 42, 43 Y 44/2024)

CIERRE DE CASOS	SE 41 2024	SE 42 2024	SE 43 2024	ULTIMAS 3 SE	PORCENTAJE	INCIDENCIA ACUMULADA
CONFIRMADO		1	2	3	1%	55,08
DESCARTADO		65	72	59	41%	
PROBABLE					0%	
SOSPECHOSO		74	116	94	59%	
NOTIFICACIONES		140	190	153	483 100%	

GRAFICO 3. NUMERO TOTAL DE NOTIFICACIONES DE DENGUE DE LA SE1 A SE44/2024 XVIII REGION SANITARIA-CAPITAL

Notificaciones de Dengue. SE1 a SE44/2024

N=47.145

Desde la SE1 a la SE 44/24 se acumularon 47.145 notificaciones de Dengue, de las cuales el **16%** (7.571/47.145) corresponden a confirmados, **13%** (6.130/47.145) a probables, **50%** (23.802/47.145) a sospechosos y **20%** (9.642/47.145) a descartados.

Se observó el pico máximo de en la SE 3 (21 al 27 de enero) con 3.871 notificaciones.

Se observa una suerte de meseta en las últimas 5 semanas con un pequeño descenso en la última respecto a la anterior.

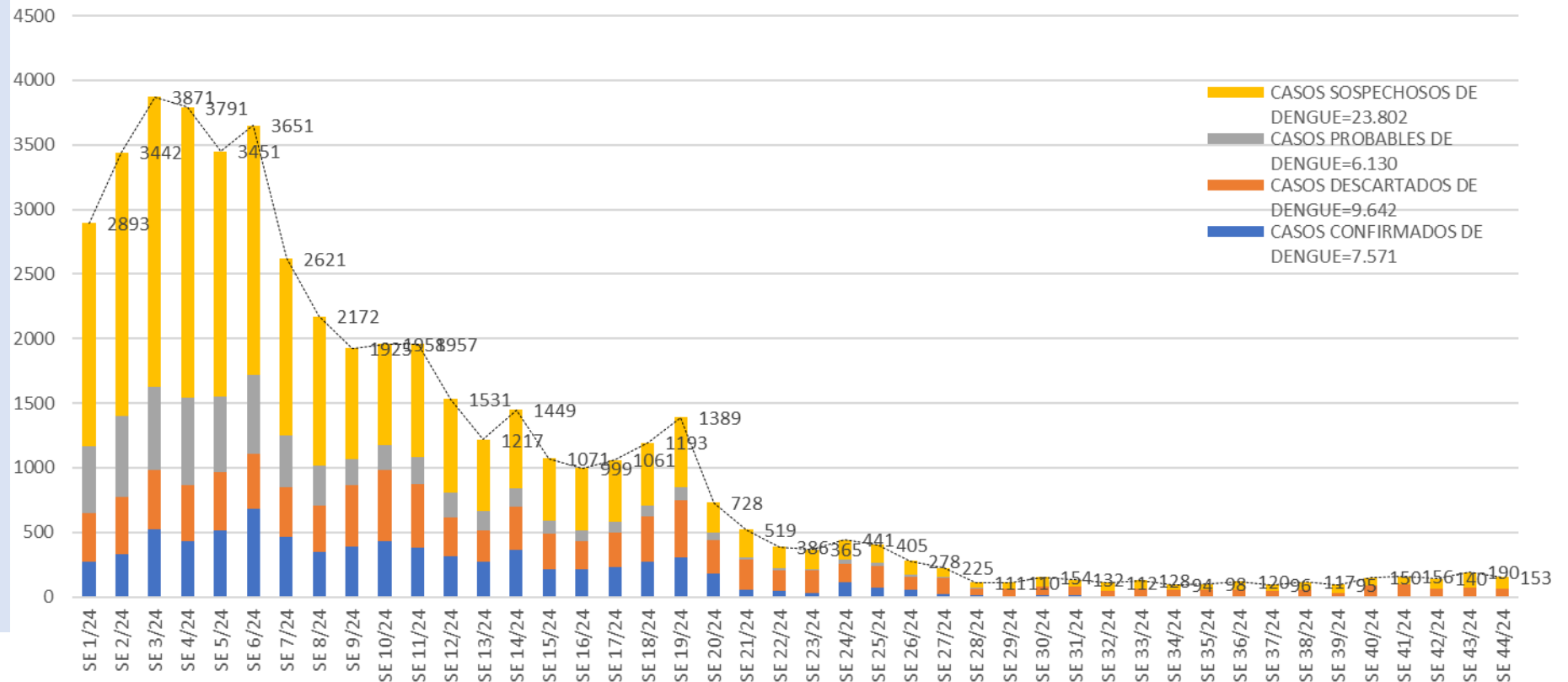


GRAFICO 4. NUMERO TOTAL DE CASOS DE DENGUE DE LA SE1 A SE44/2024 XVIII REGION SANITARIA-CAPITAL

CURVA DE CASOS DE DENGUE SE1 A SE44/2024

N= 13.701

Desde la SE1 a la SE 44/24 se acumularon 13.701 casos de Dengue, de las cuales el **55%** (7.571/13.701) corresponden a casos confirmados y **45%** (6.130/13.701) a probables

Se observó el pico máximo de en la SE 6 con **1.289** notificaciones.

En la últimas semanas se observan muy escasas notificaciones de casos.

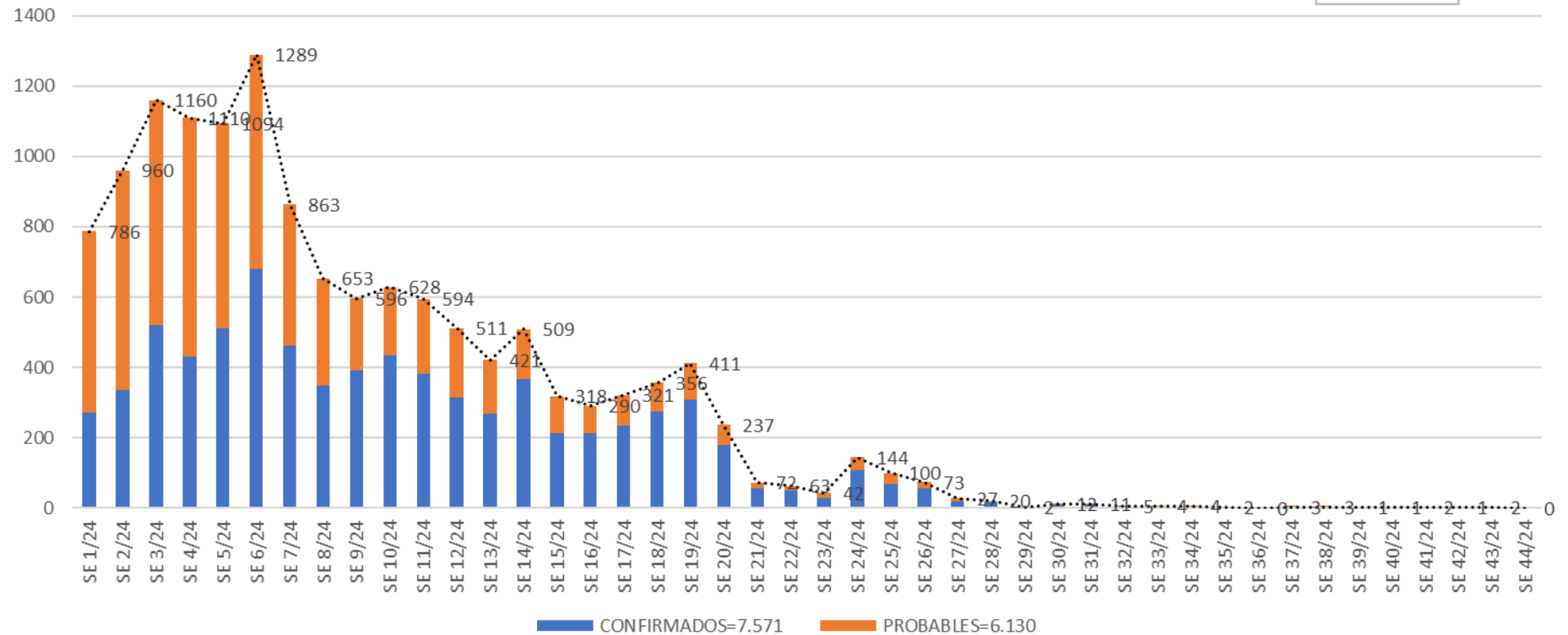


TABLA 4. CASOS DE DENGUE, DE SE1 A SE44/2024 POR DISTRITOS DE RESIDENCIA XVIII REGION SANITARIA-CAPITAL

BARRIOS O DISTRITOS	CASOS DE DENGUE	DENGUE-1	DENGUE-2	TOTAL
SAJONIA	631	8	100	739
OBrero INTENDENTE B. GUGGIARI	484	5	84	573
SD	422	2	57	481
SAN PABLO	240	4	132	376
JARA	232	4	72	308
SANTISIMA TRINIDAD	189	8	94	291
TACUMBU	211	4	36	251
SAN VICENTE	165	5	49	219
MBURUCUYA	144	2	54	200
BELLA VISTA	105	8	79	192
CIUDAD NUEVA	115	4	41	160
LOMA PYTA	78	7	67	152
RICARDO BRUGADA	108		21	129
BANCO SAN MIGUEL	80	4	45	129
VISTA ALEGRE	85	2	36	123
VILLA AURELIA	69	2	51	122
BOTANICO	76		46	122
SANTA ANA	102		14	116
LAS LOMAS	88	5	24	117
REPUBLICANO	91	1	24	116
LUIS ALBERTO DE HERRERA	65	3	42	110
VILLA MORRA	71	2	36	109
SAN ROQUE	78	3	23	104
MBURICAO	77	3	18	98
NAZARETH	62	1	33	96
ROBERTO L. PETIT	70		25	95
LAS MERCEDES	71	4	19	94
RECOLETA	59	6	27	92
JUKYTY	68		19	87
LA ENCARNACION	65	3	16	84
GENERAL BERNARDINO CABALLERO	47	2	26	75
SAN CAYETANO	67		6	73
MARISCAL JOSE FELIX ESTIGARRIBIA	46	3	24	73
ZEBALLOS CUE	33	4	36	73
PINOZA	51	2	19	72
YKUA SATI	54		18	72
GENERAL JOSE EDUVIGIS DIAZ	58	2	10	70

BARRIOS O DISTRITOS	CASOS DE DENGUE	DENGUE-1	DENGUE-2	TOTAL
TABLADA NUEVA	47	1	19	67
HIPODROMO	41	5	18	64
DR. GASPAR RODRIGUEZ DE FRANCIA	44	4	14	62
SAN JORGE	36	4	21	61
TTE. SILVIO PETTIROSSI	49	1	10	60
BAÑADO CARA CARA	30	1	25	56
SANTA LIBRADA	35	2	16	53
LOS LAURELES	33	1	18	52
SAN CRISTOBAL	32	3	16	51
SAN ANTONIO	32	1	17	50
MADAME ELISA ALICIA LINCH	35	2	10	47
MARISCAL FRANCISCO SOLANO LOPEZ	26	2	18	46
LA CATEDRAL	31		13	44
ITA ENRAMADA	23	1	17	41
SANTA MARIA	23	2	16	41
VIRGEN DEL HUERTO	24		13	37
SANTO DOMINGO	22	1	11	34
MBOCAYATY	19		13	32
YTAY	19		8	27
SANTA ROSA	16		11	27
SALVADOR DEL MUNDO	11	1	13	25
TEMBETARY	17		8	25
MANORA	18		5	23
CAÑADA DEL YVYRAY	17	1	3	21
TERMINAL	13		8	21
ITA PYTA PUNTA	15	1	4	20
SAN BLAS	13	1	5	19
VIRGEN DE FATIMA	13		5	18
PRESIDENTE CARLOS ANTONIO LOPEZ	12		5	17
DE LA RESIDENTA	9	1	6	16
VIRGEN DE LA ASUNCION	11		1	12
ÑU GUASU	2		3	5
TOTAL	5525	149	1893	7569

Tal como podemos observar en la tabla4, tenemos acumulados 7.569 casos de Dengue, según análisis serológicos 149 corresponden al serotipo DEN-1 y 1.893 al serotipo DEN-2, observamos además 481 casos sin datos de barrios.

TABLA 5: NOTIFICACIONES Y CASOS DE DENGUE, DE LAS ULTIMAS 3 SEMANAS XVIII REGION SANITARIA-CAPITAL

BARRIOS	NOTIFICACIONES DENGUE ULTIMAS 3 SEMANAS
SD	45
OBRERO INTENDENTE B. GUGGIARI	39
SANTISIMA TRINIDAD	32
SAJONIA	30
LOMA PYTA	26
SAN PABLO	23
TACUMBU	14
CIUDAD NUEVA	13
SAN VICENTE	13
BELLA VISTA	12
RICARDO BRUGADA	12
JARA	11
VISTA ALEGRE	10
JUKYTY	10
MBURUCUYA	9
REPUBLICANO	9
BOTANICO	8
LA ENCARNACION	8
SANTA ANA	8
ROBERTO L. PETIT	8
LAS MERCEDES	8
SAN ROQUE	8
TABLADA NUEVA	7
VILLA AURELIA	6
BANCO SAN MIGUEL	6
LUIS ALBERTO DE HERRERA	6
ITA ENRAMADA	6
SANTA MARIA	5
VIRGEN DE FATIMA	5
LAS LOMAS	5
NAZARETH	5
SAN CAYETANO	5
LOS LAURELES	5
ZEBALLOS CUE	5
VILLA MORRA	4
YKUA SATI	3
MADAME ELISA ALICIA LINCH	3

BARRIOS	NOTIFICACIONES DENGUE ULTIMAS 3 SEMANAS
GENERAL JOSE EDUVIGIS DIAZ	3
SANTA LIBRADA	3
DR. GASPAR RODRIGUEZ DE FRANCIA	3
BAÑADO CARA CARA	3
TERMINAL	3
SAN CRISTOBAL	3
SALVADOR DEL MUNDO	2
SANTA ROSA	2
VIRGEN DEL HUERTO	2
MBURICAO	2
CAÑADA DEL YVYRAY	2
MARISCAL JOSE FELIX ESTIGARRIBIA	2
SAN ANTONIO	2
MBOCAYATY	2
SAN BLAS	2
TEMBETARY	2
YTAY	2
GENERAL BERNARDINO CABALLERO	2
HIPODROMO	2
RECOLETA	2
ITA PYTA PUNTA	1
MANORA	1
DE LA RESIDENTA	1
TTE. SILVIO PETTIROSSI	1
PINOZA	1
TOTAL	421

BARRIOS	CASOS DE DENGUE ULTIMAS 3 SEMANAS
DR. GASPAR RODRIGUEZ DE FRANCIA	1
RICARDO BRUGADA	1
HIPODROMO	1
TOTAL	2

Mapas de Distribución de casos

**XVIII REGION SANITARIA-CAPITAL
EPIDEMIOLOGIA REGIONAL
CASOS CONFIRMADOS, PROBABLES
Y SOSPECHOSOS DE DENGUE
SE42, SE43 Y SE44. AÑO 2024**

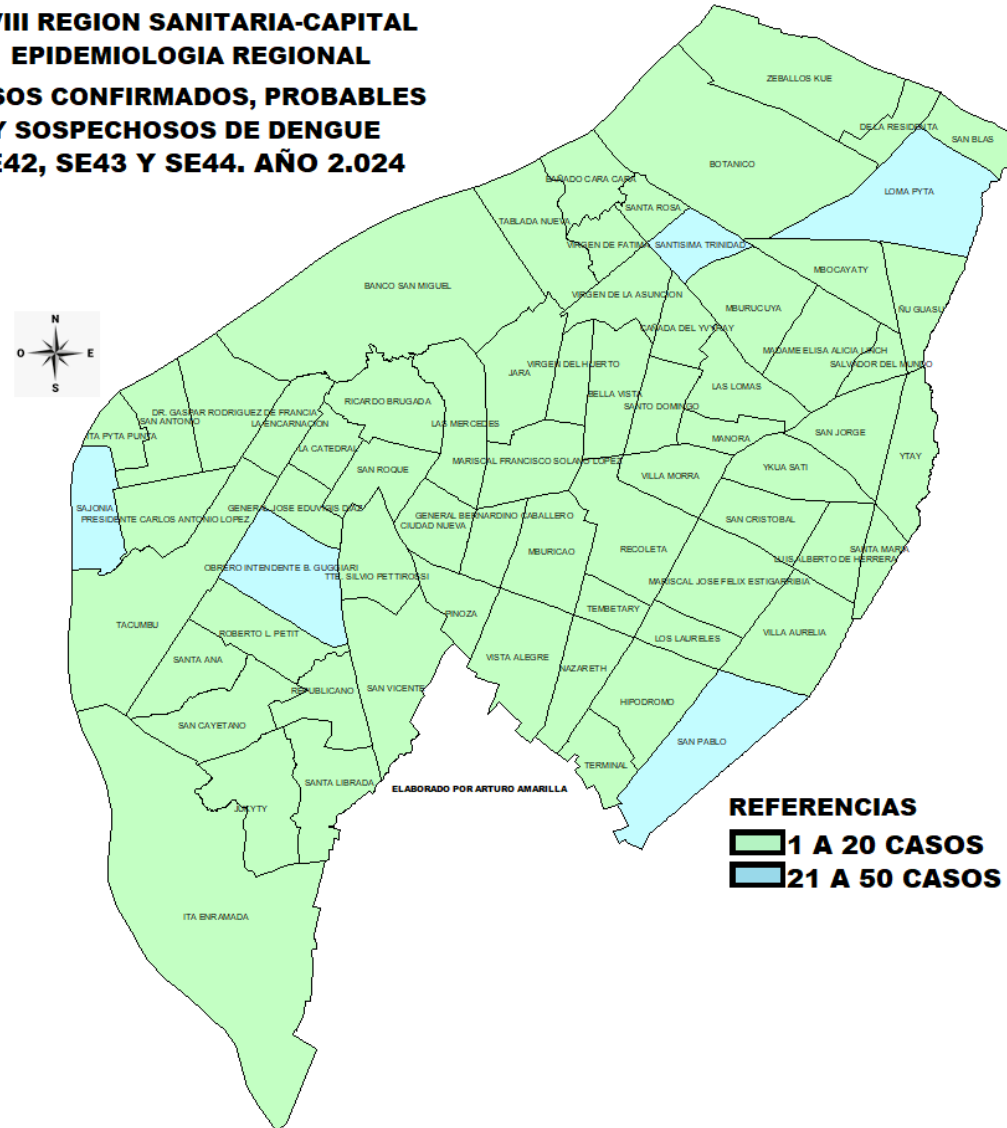


GRAFICO 1. CURVA DE NOTIFICACIONES DE CHIKUNGUNYA. SE1 A SE44/2024 XVIII REGION SANITARIA-CAPITAL

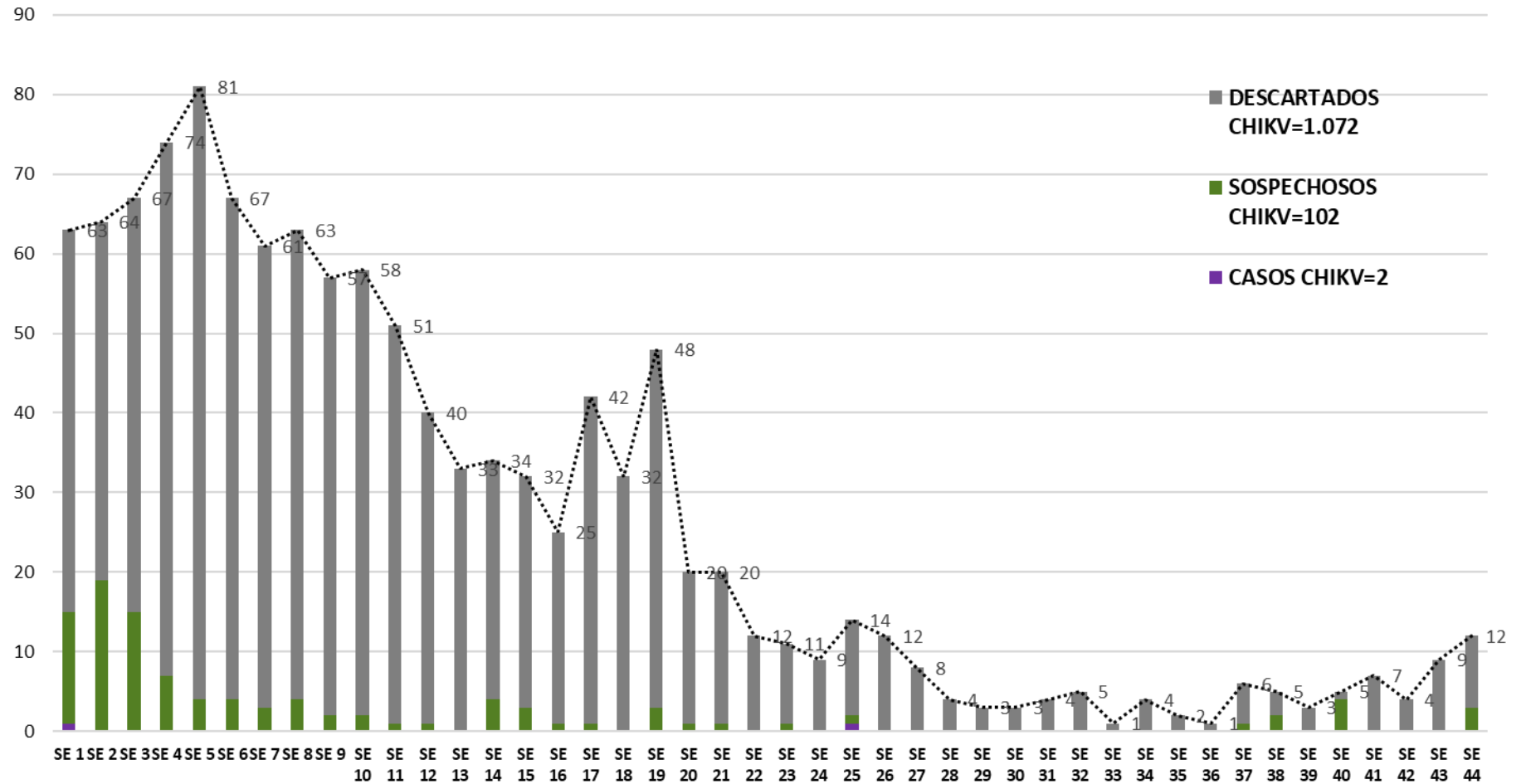
Notificaciones de Chikungunya. SE1 a SE44/2024

N=1.176

Desde la SE1 a la SE 44/24 se acumularon 1.176 notificaciones de Chikungunya, de las cuales el **0%** (2/1.176) corresponden a casos, **9%** (102/1.176) a sospechosos y **91%** (1.072/1.176) a descartados.

Se observó el pico máximo de en la SE 5 con **81** notificaciones.

En la última semana se observa un ascenso en las notificaciones respecto a la semana anterior.



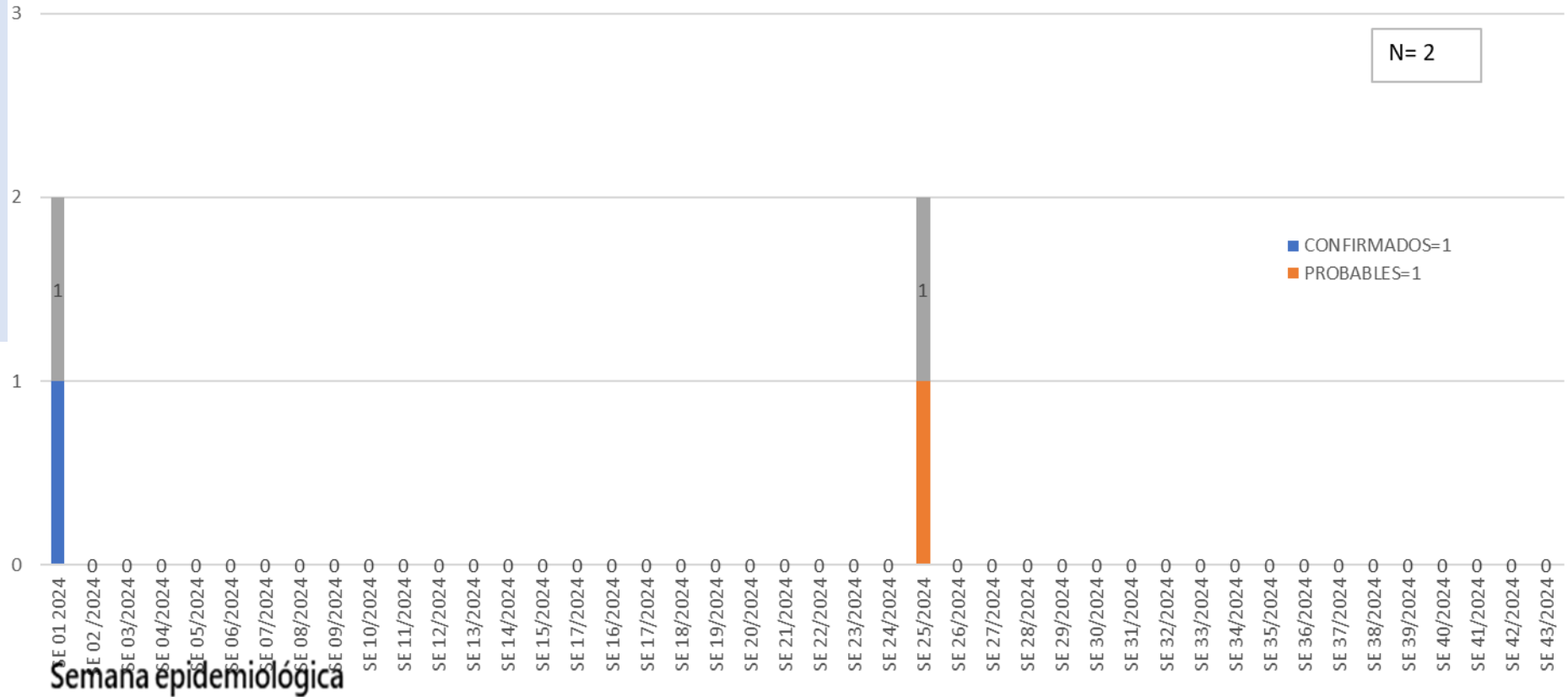
Notificaciones= casos de Chik (confirmados + probables + coinfecciones) + sospechas + descartados

GRAFICO 1. CURVA DE CASOS DE CHIKUNGUNYA. SE1 A SE44/2024 XVIII REGION SANITARIA-CAPITAL

CURVA DE CASOS DE CHIKUNGUNYA. SE1 A SE 43/2024

Desde la SE1 a la SE 44/24 se acumularon 2 casos de Chikungunya, de las cuales el **50%** (1/2) corresponden a casos confirmados y **50%** (1/2) a probables

A partir de la SE26, no se observan casos de chikungunya.



Casos = casos de Chik (confirmados + probables + coinfecciones)

TABLA 1. CASOS ACUMULADOS DE CHIKUNGUNYA, DE LA SE1 A SE44/2024 POR DISTRITOS Y BARRIOS DE RESIDENCIA XVIII REGION SANITARIA-CAPITAL

BARRIOS O DISTRITOS	CASOS DE CHIKV
SAJONIA	1
OBRERO INTENDENTE B. GUGGIARI	1
TOTAL	2

Tal como podemos observar en la tabla 1, de los 68 barrios de Asunción, 2 presentan casos.

**TABLA 2 . CASOS DE CHIKUNGUNYA, DE LAS ULTIMAS 3 SEMANAS SE 42, 43 y 44/2024 POR
DISTRITOS Y BARRIOS DE RESIDENCIA**

XVIII REGION SANITARIA-CAPITAL

No se observan casos de Chikungunya en las últimas tres semanas