

BOLETIN SEMANAL

ARBOVIROSIS

XI REGION SANITARIA-CENTRAL

SE 01 A SE 43/2024 (del 31 de diciembre de 2023 al 26 de octubre de 2024)

Descripción

Este boletín contiene información actualizada de la Situación Epidemiológica de Arbovirosis: Dengue, Zika y Chikungunya.

Los datos presentados, tienen como fuente principal la base nacional de la Vigilancia de Arbovirosis.

Consideraciones

El contenido de este boletín puede modificarse según la dinámica de la vigilancia de las Arbovirosis: Dengue, Chikungunya y Zika.

Las notificaciones de Arbovirosis se definen operacionalmente, en este boletín, a partir de la Resolución N° 0335/2023 "Criterios de definición de casos de arbovirosis: dengue, chikungunya y zika".

Remitirse a este documento oficial para conocer las definiciones epidemiológicas de casos, utilizados en este material.

ELABORADO POR LA UNIDAD EPIDEMIOLOGICA REGIONAL

Epidemiólogo Regional:

LIC. MARIO CORTESSI

Correo electrónico:

vigiepi1region@gmail.com

Unidad Epidemiológica Regional: Undécima Región Sanitaria, Central .

Oficina: Julián Augusto Saldívar

DATOS ACUMULADOS DE DENGUE SE 01 A SE 43 XI REGION SANITARIA-CENTRAL

NOTIFICACIONES

114.985

CONFIRMADOS- 12%

13.542

PROBABLES- 12%

13.939

SOSPECHOSOS- 60%

68.784

DESCARTADOS- 16%

18.720

INCIDENCIA
ACUMULADA

4.061/100 mil
hab.

ULTIMAS TRES SEMANAS: 41-42-43/2024

CIERRE DE CASOS	SE 41 2024	SE 42 2024	SE 43 2024	ULTIMAS 3 SE	%
CONFIRMADOS	0	0	0	0	0%
PROBABLES	1	0	0	1	0.1
SOSPECHOSOS	192	224	296	712	74.3
DESCARTADOS	99	113	33	245	25.6
NOTIFICACIONES	292	337	329	958	100%

INCIDENCIA
ACUMULADA

30/100 mil habitantes

GRAFICO 1. NUMERO TOTAL DE NOTIFICACIONES DE DENGUE DE LA SE 01 A SE 43 XI REGION SANITARIA-CENTRAL

Desde la SE 01 a la SE 43 se acumularon 114.985 notificaciones de Dengue, de las cuales el **24%** (27.481/114.985) corresponden a casos, **60%** (68.784/114.985) a sospechosos y **16%** (18.720/114.985) a descartados.

Se observó el pico máximo en la SE 04/2024 (21 al 27 de enero) con **10.536** notificaciones.

En las últimas semanas se observa un aumento de notificaciones.

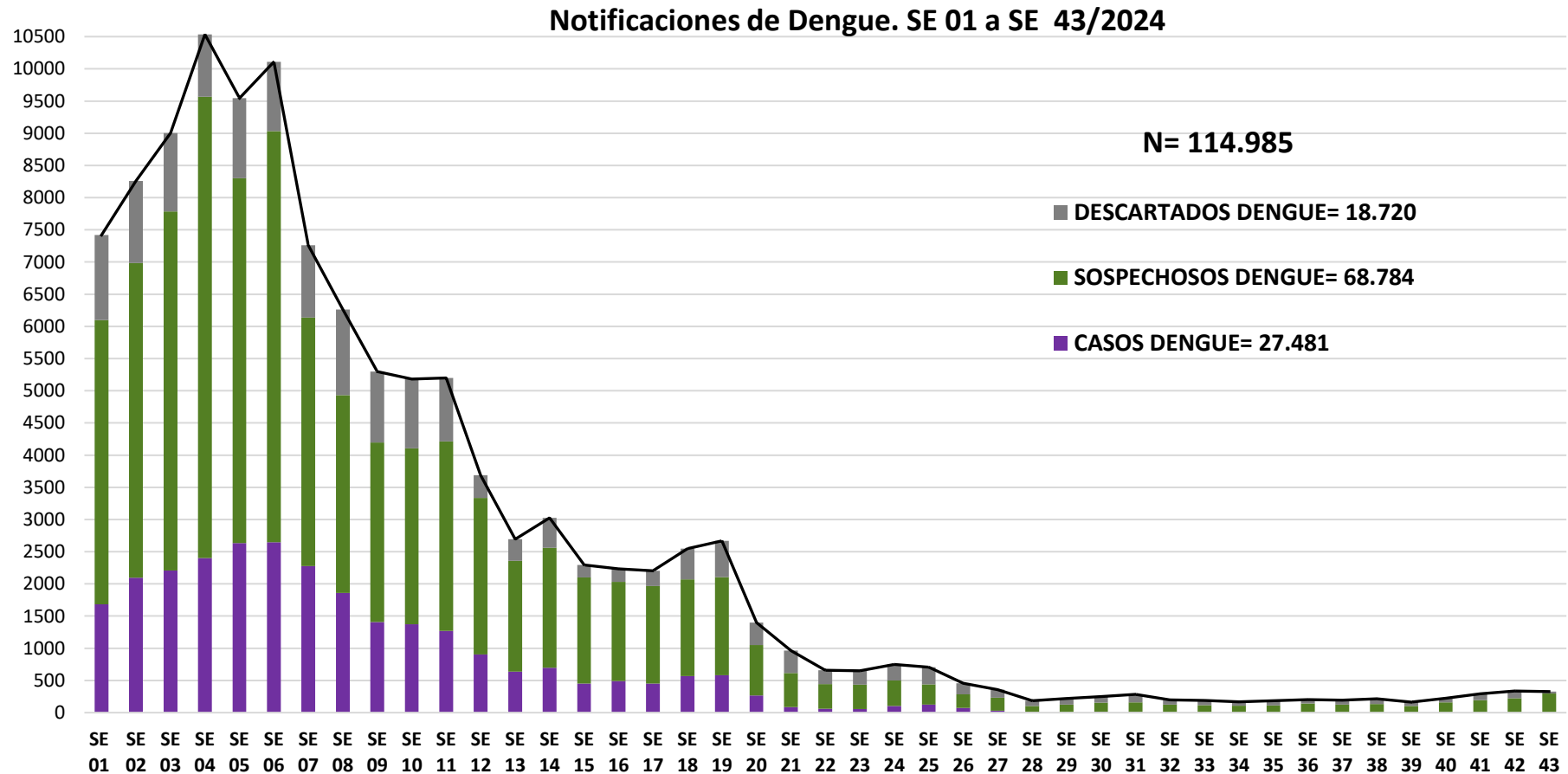


GRAFICO 3. NUMERO TOTAL DE CASOS DE DENGUE DE LA SE 01 A SE 43 XI REGION SANITARIA-CENTRAL

Desde la SE 01 a la SE 43 se acumularon 27.481 casos de Dengue, de las cuales el **49%** (13.542/27.481) corresponden a casos confirmados y **51%** (13.939/27.481) a probables.

Se observó el pico máximo de casos en la SE 06 (04 al 10 de febrero) con **2.645** notificaciones.

En la última semana no se observan casos.

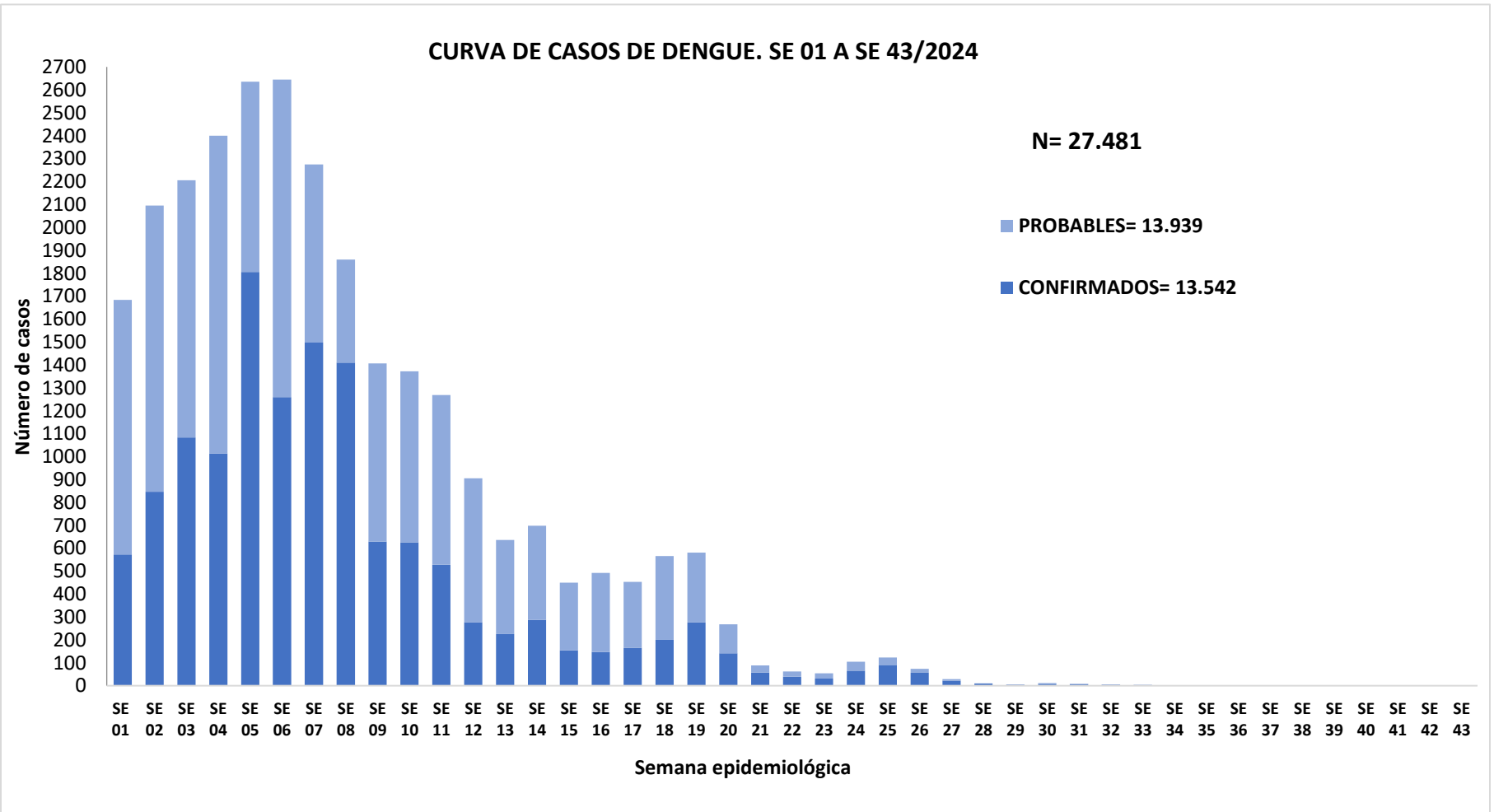


TABLA 4. CASOS DE DENGUE, DESDE SE 01 A SE 43 POR DISTRITOS DE RESIDENCIA XI REGION SANITARIA-CENTRAL

DISTRITOS	CASOS DE DENGUE	TOTALES
AREGUA	552	552
CAPIATA	2777	2777
FERNANDO DE LA MORA	2746	2746
GUARAMBARE	256	256
ITA	1597	1597
ITAUGUA	1957	1957
J AUGUSTO SALDIVAR	492	492
LAMBARE	2276	2276
LIMPIO	866	866
LUQUE	1955	1955
MARIANO ROQUE ALONSO	1876	1876
NUEVA ITALIA	232	232
ÑEMBY	1622	1622
SAN ANTONIO	572	572
SAN LORENZO	4553	4553
VILLA ELISA	1488	1488
VILLETA	648	648
YPACARAI	276	276
YPANE	740	740
TOTALES	27481	27481

Desde la SE 1 a la SE 43 los distritos con más de 2000 casos son San Lorenzo (4.553), Capiatá (2.777), Fdo de la Mora (2.746) y Lambaré (2.276).

TABLA 5: NOTIFICACIONES Y CASOS DE DENGUE, DE LAS ULTIMAS 3 SEMANAS: 41-42-43/2024 XI REGION SANITARIA-CENTRAL

DISTRITOS	NOTIFICACIONES DENGUE (CONF+PROB+SOSP) ULTIMAS 3 SEMANAS	CASOS DE DENGUE ULTIMAS 3 SEMANAS
AREGUA	32	0
CAPIATA	54	0
FERNANDO DE LA MORA	61	0
GUARAMBARE	4	0
ITA	22	0
ITAUGUA	30	0
J AUGUSTO SALDIVAR	6	0
LAMBARE	91	0
LIMPIO	58	0
LUQUE	64	0
MARIANO ROQUE ALONSO	64	0
NUEVA ITALIA	1	0
ÑEMBY	41	0
SAN ANTONIO	15	0
SAN LORENZO	75	0
VILLA ELISA	56	0
VILLETA	13	1
YPACARAI	7	0
YPANE	19	0
TOTALES	713	1

*En las últimas tres semanas el 25.6% (245) de las notificaciones corresponden a descartados.

Mapas de Distribución de casos de las últimas tres semanas: 41-42-43/2024

- ✓ En las últimas 3 semanas se registraron notificaciones en todos los distritos del Departamento Central.
- ✓ Todos los distritos cuentan con un aumento de notificaciones, siendo el número más alto de 91 en Lambaré, seguido de San Lorenzo, Mariano Roque Alonso y Fdo. De la Mora.
- ✓ Aislamiento viral: los últimos fueron en la SE 33 en los distritos de Fdo. De la Mora y Villeta (DEN 2) y en Limpio DEN 1

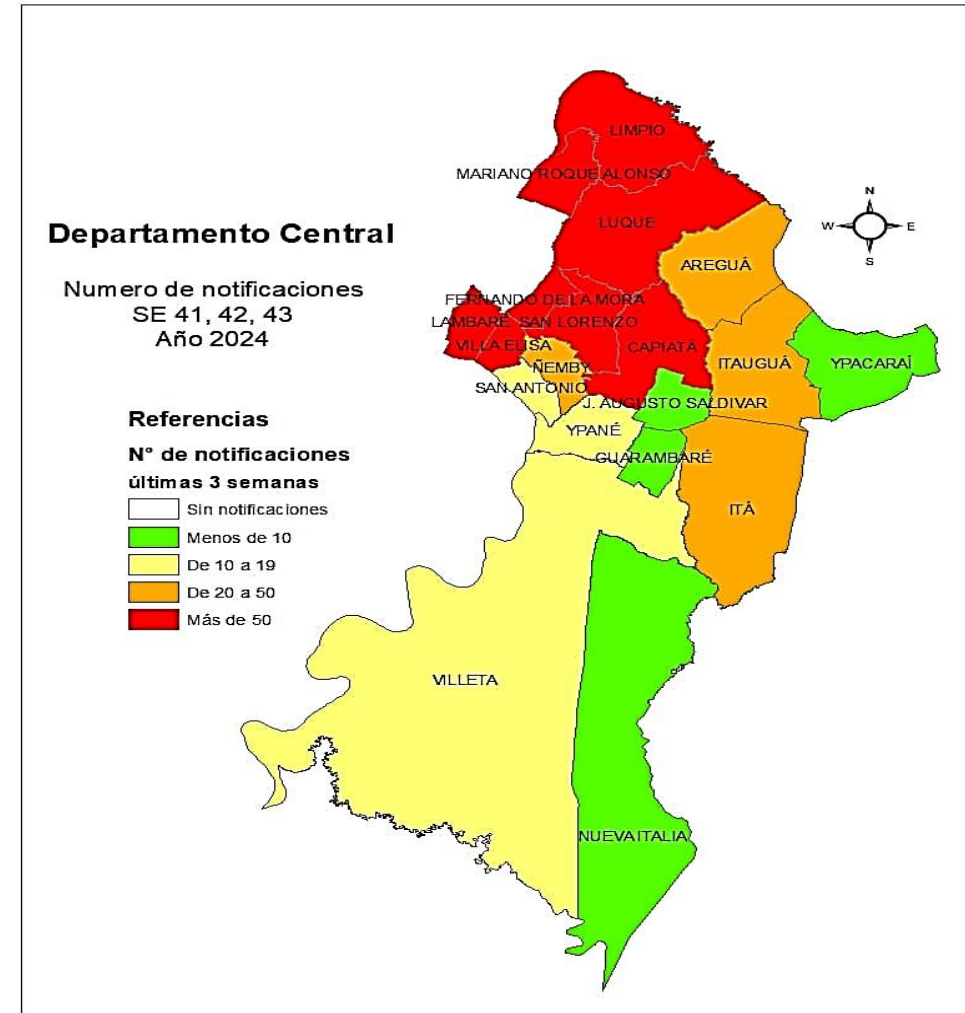


GRAFICO 1. CURVA DE NOTIFICACIONES DE CHIKUNGUNYA. SE 01 A SE 43 XI REGION SANITARIA-CENTRAL

Desde la SE 01 a la SE 43 se acumularon **2.755** notificaciones de Chikungunya, de las cuales el **0.2%** (5/2.755) corresponden a casos, **40.8%** (1.124/2.755) a sospechosos y **59%** (1.626/2.755) a descartados.

Se observó el pico máximo en la SE 06 (04 al 10 de febrero) con **307** notificaciones.

En las últimas semanas se observa una tendencia descendente de notificaciones.

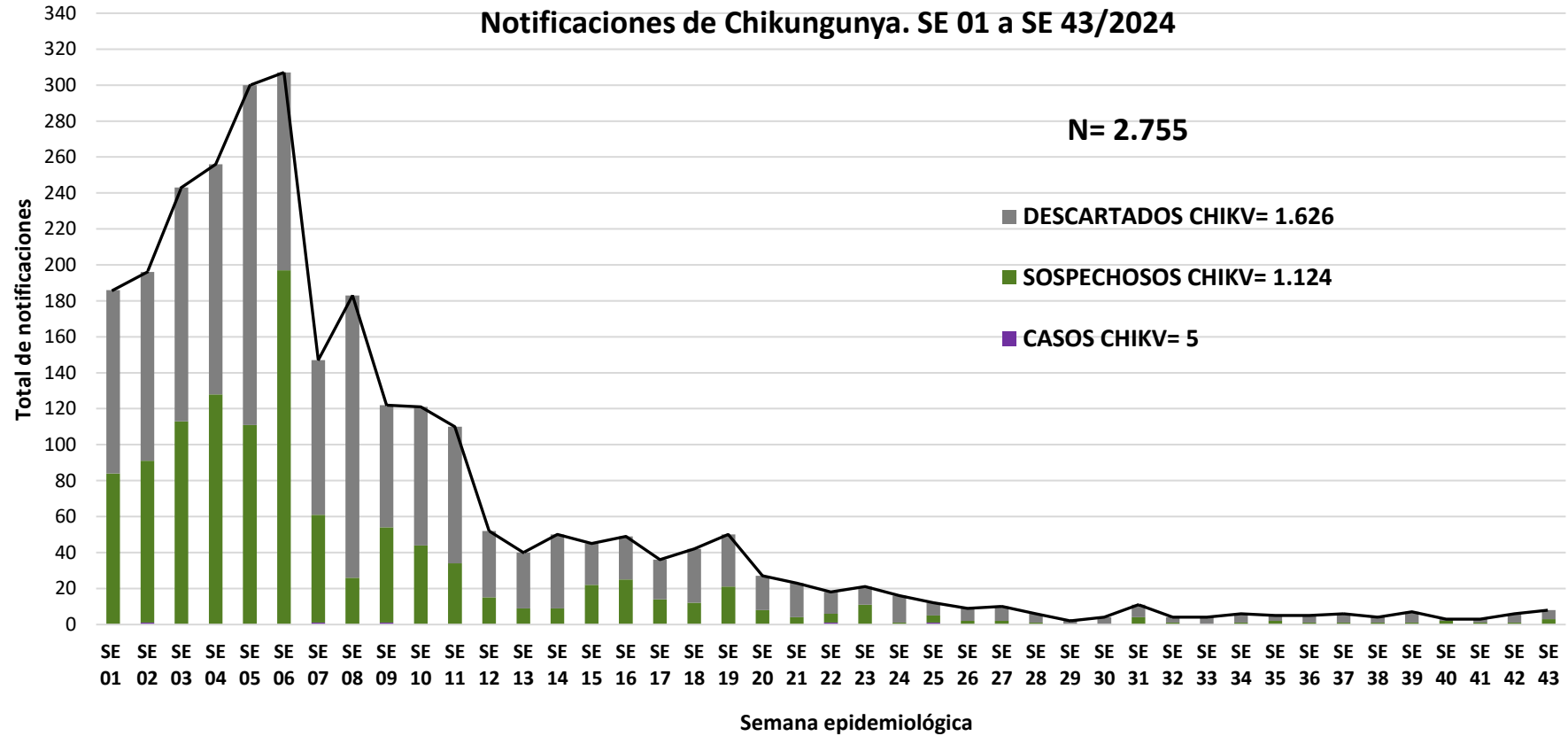


GRAFICO 1. CURVA DE CASOS DE CHIKUNGUNYA. SE 01 A SE 43 XI REGION SANITARIA-CENTRAL

Desde la SE 01 a la SE 43 se acumularon 5 casos de Chikungunya, de las cuales el **60%** (3/5) corresponden a casos confirmados y **40%** (2/5) a probables.

No se observan casos confirmados ni probables en las últimas semanas.

CURVA DE CASOS DE CHIKUNGUNYA. SE 01 A SE 43/2024

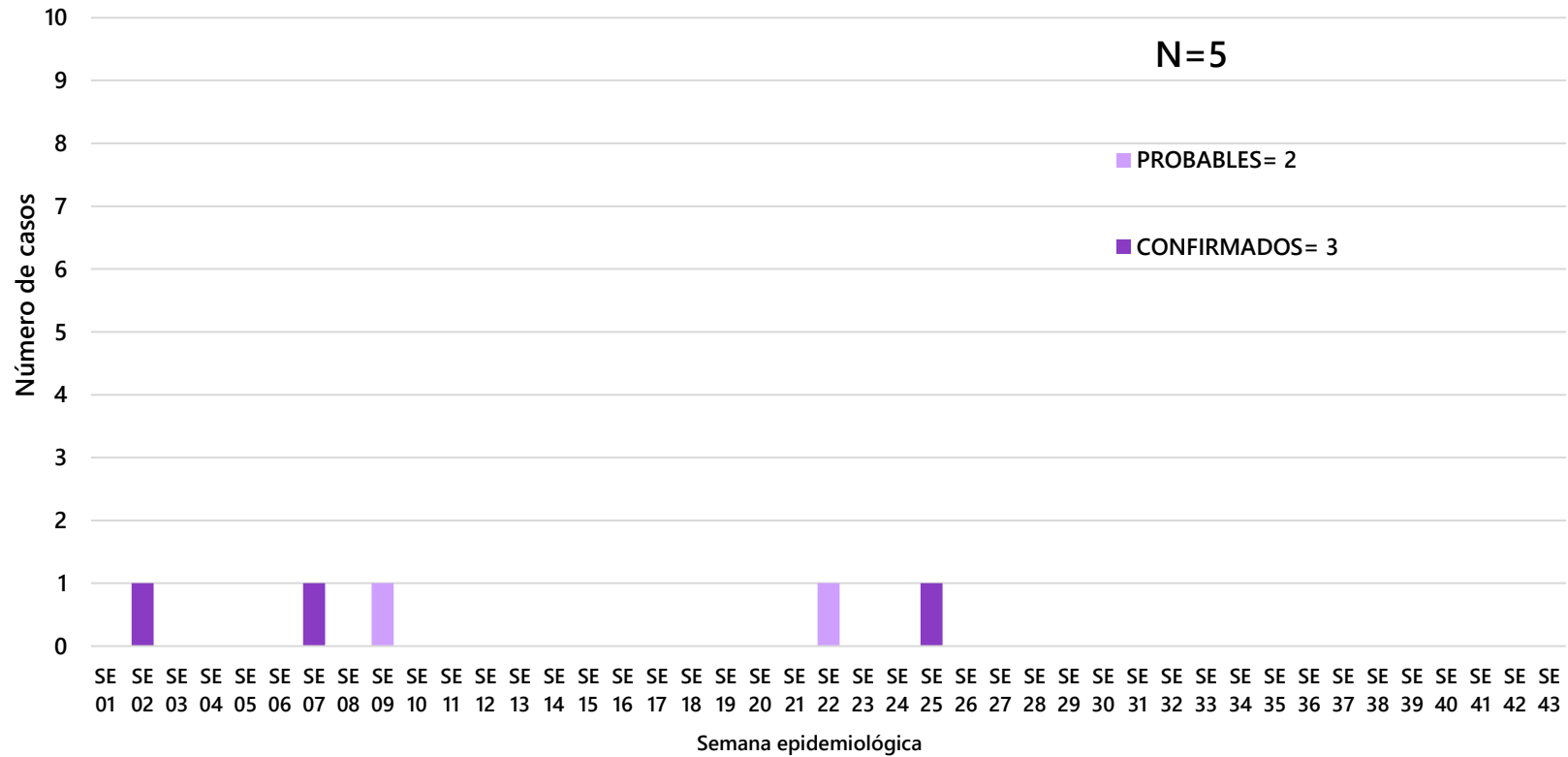


TABLA 1. CASOS ACUMULADOS DE CHIKUNGUNYA, DE LA SE 01 A SE 43 POR DISTRITOS DE RESIDENCIA

XI REGION SANITARIA-CENTRAL

DISTRITOS	CASOS DE CHIKV	TOTALES
AREGUA	0	0
CAPIATA	0	0
FERNANDO DE LA MORA	2	2
GUARAMBARE	0	0
ITA	0	0
ITAUGUA	0	0
J AUGUSTO SALDIVAR	0	0
LAMBARE	0	0
LIMPIO	1	1
LUQUE	1	1
MARIANO ROQUE ALONSO	0	0
NUEVA ITALIA	0	0
ÑEMBY	0	0
SAN ANTONIO	0	0
SAN LORENZO	0	0
VILLA ELISA	0	0
VILLETA	0	0
YPACARAI	0	0
YPANE	1	1
TOTALES	5	5

TABLA 2 . CASOS DE CHIKUNGUNYA, DE LAS ULTIMAS 3 SEMANAS SE 41, 42 Y 43 POR DISTRITOS DE RESIDENCIA

XI REGION SANITARIA-CENTRAL

DISTRITOS	NOTIFICACIONES CHIK ULTIMAS 3 SEMANAS	CASOS DE CHIK ULTIMAS 3 SEMANAS
AREGUA	0	0
CAPIATA	0	0
FERNANDO DE LA MORA	0	0
GUARAMBARE	0	0
ITA	0	0
ITAUGUA	1	0
J AUGUSTO SALDIVAR	0	0
LAMBARE	1	0
LIMPIO	0	0
LUQUE	1	0
MARIANO ROQUE ALONSO	0	0
NUEVA ITALIA	0	0
ÑEMBY	1	0
SAN ANTONIO	0	0
SAN LORENZO	0	0
VILLA ELISA	0	0
VILLETA	1	0
YPACARAI	0	0
YPANE	0	0
TOTALES	5	0

En las últimas tres semanas no se registran casos confirmados ni probables de chikungunya.