

BOLETIN SEMANAL

ARBOVIROSIS

VI REGION SANITARIA-CAAZAPA

SE 1 A SE 45/2024

(del 31 de diciembre 2023 al 09 de noviembre de 2024)

DESCRIPCION

Este boletín contiene información actualizada de la Situación Epidemiológica de Arbovirosis: Dengue, Zika y Chikungunya.

Los datos presentados, tienen como fuente principal la base nacional de la Vigilancia de Arbovirosis.

Consideraciones

El contenido de este boletín puede modificarse según la dinámica de la vigilancia de las Arbovirosis: Dengue, Chikungunya y Zika.

Las notificaciones de Arbovirosis se definen operacionalmente, en este boletín, a partir de la Resolución N° 0335/2023 "Criterios de definición de casos de arbovirosis: dengue, chikungunya y zika".

Remitirse a este documento oficial para conocer las definiciones epidemiológicas de caso, utilizados en este material.

ELABORADO POR LA UNIDAD EPIDEMIOLÓGICA REGIONAL

Epidemióloga Regional:

Lic. Ninfa Carolina Arévalos

Correo electrónico:

epidemiologia6taregion@gmail.com

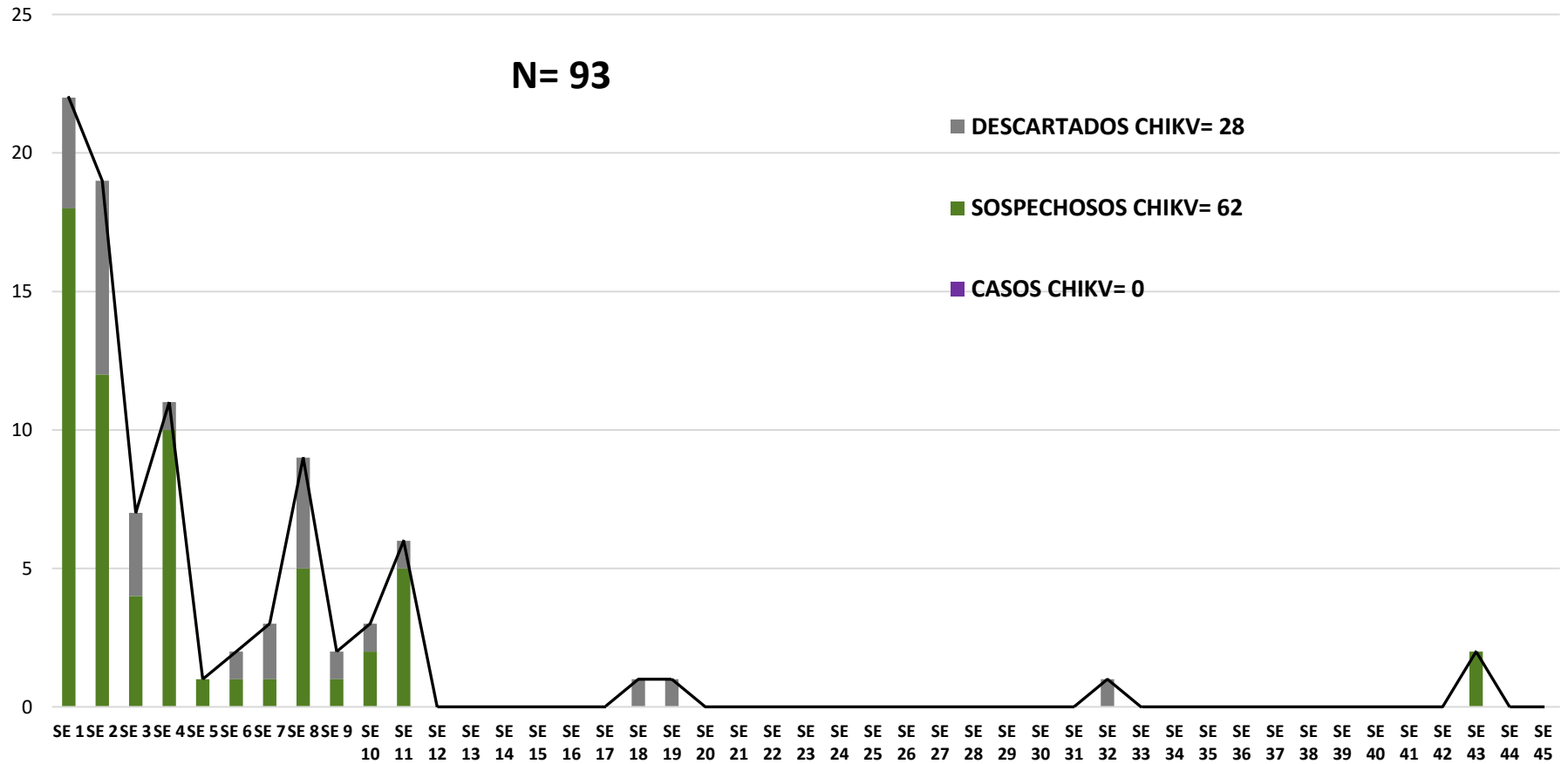
Unidad Epidemiológica Regional: Sexta Región Sanitaria, Caazapá.

Oficina: Caazapá

GRAFICO 1. CURVA DE NOTIFICACIONES DE CHIKUNGUNYA. SE 1 A SE 45 DEL 2024 VI REGION SANITARIA-CAAZAPA

Notificaciones de Chikungunya. SE 1 a SE 45/2024

N= 93



Desde la SE 1 a la SE 45/2024 se acumularon 90 notificaciones de Chikungunya, de los cuales el 32% (28/90) corresponden a descartados y 68% (62/90) a sospechosos. En lo que va del año 2024 no se ha registrado ningún caso confirmado.

TABLA 1. CASOS ACUMULADOS DE CHIKUNGUNYA, DE LA SE 1 A LA SE 45/2024 POR DISTRITOS Y BARRIOS DE RESIDENCIA

VI REGION SANITARIA-CAAZAPA

Desde la SE- 1 a la SE-45 no se ha registrado ningún caso confirmado ni probable de Chikungunya.

DISTRITOS	CASOS DE CHIKV	TOTALES
SAN JUAN NEPOMUCENO	0	0
ABAI	0	0
BUENA VISTA	0	0
CAAZAPA	0	0
MACIEL	0	0
MOISES BERTONI	0	0
TAVAI	0	0
YUTY	0	0
GENERAL HIGINIO MORINIGO	0	0
3 DE MAYO	0	0
FULGENCIO YEGROS	0	0
TOTALES	0	0

TABLA 2 . CASOS DE CHIKUNGUNYA, DE LAS ULTIMAS 3 SEMANAS 43, 44 y 45/2024 POR DISTRITOS Y BARRIOS DE RESIDENCIA

VI REGION SANITARIA-CAAZAPA

En las últimas 3 semanas SE 43, 44 y 45/2024 se registró 2 notificacines de Chikungunya que corresponde al distrito de Caazapá.

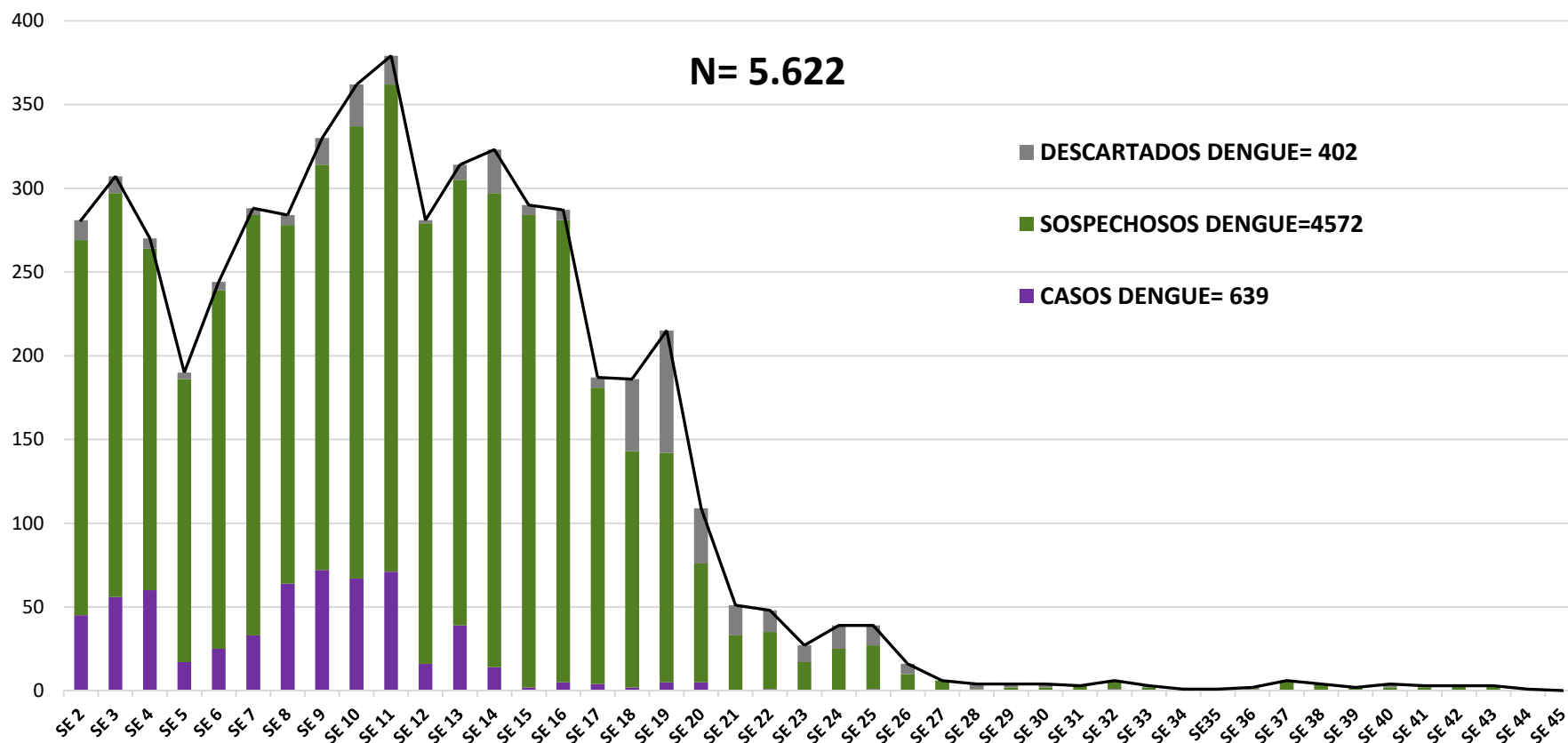
DISTRITOS	NOTIFICACIONES CHIK ULTIMAS 3 SEMANAS	CASOS DE CHIK ULTIMAS 3 SEMANAS
SAN JUAN NEPOMUCENO	0	0
ABAI	0	0
BUENA VISTA	0	0
CAAZAPA	2	0
MACIEL	0	0
MOISES BERTONI	0	0
TAVAI	0	0
YUTY	0	0
GENERAL HIGINIO MORINIGO	0	0
3 DE MAYO	0	0
FULGENCIO YEGROS	0	0
TOTALES	2	0

MAPAS DE DISTRIBUCIÓN DE CASOS CHIKUNGUNYA



GRAFICO 3. NUMERO TOTAL DE NOTIFICACIONES DE DENGUE DE LA SE 1 A LA SE 45/2024

Notificaciones de Dengue. SE 1 a SE 45/2024



Desde la SE 1 a la SE 45/2024 se acumularon **5.622** notificaciones de Dengue, de las cuales el **11%** (639/5.622) corresponden a casos, **81%** (4572/5.622) a sospechosos y **7%** (402/5.622) a descartados.

Se observa un descenso considerable en las notificaciones a partir de la SE 27.

GRAFICO 4. NUMERO TOTAL DE CASOS DE DENGUE DE LA SE 1 A LA SE 45/2024 VI REGION SANITARIA-CAAZAPA

En el departamento de Caazapá desde la SE- 1 a SE- 45/2024 se acumularon **639** casos de dengue de los cuales 10 % (67/639) confirmados y 90 % (572/639) probables.

CURVA DE CASOS DE DENGUE. SE 1 A SE 45/2024

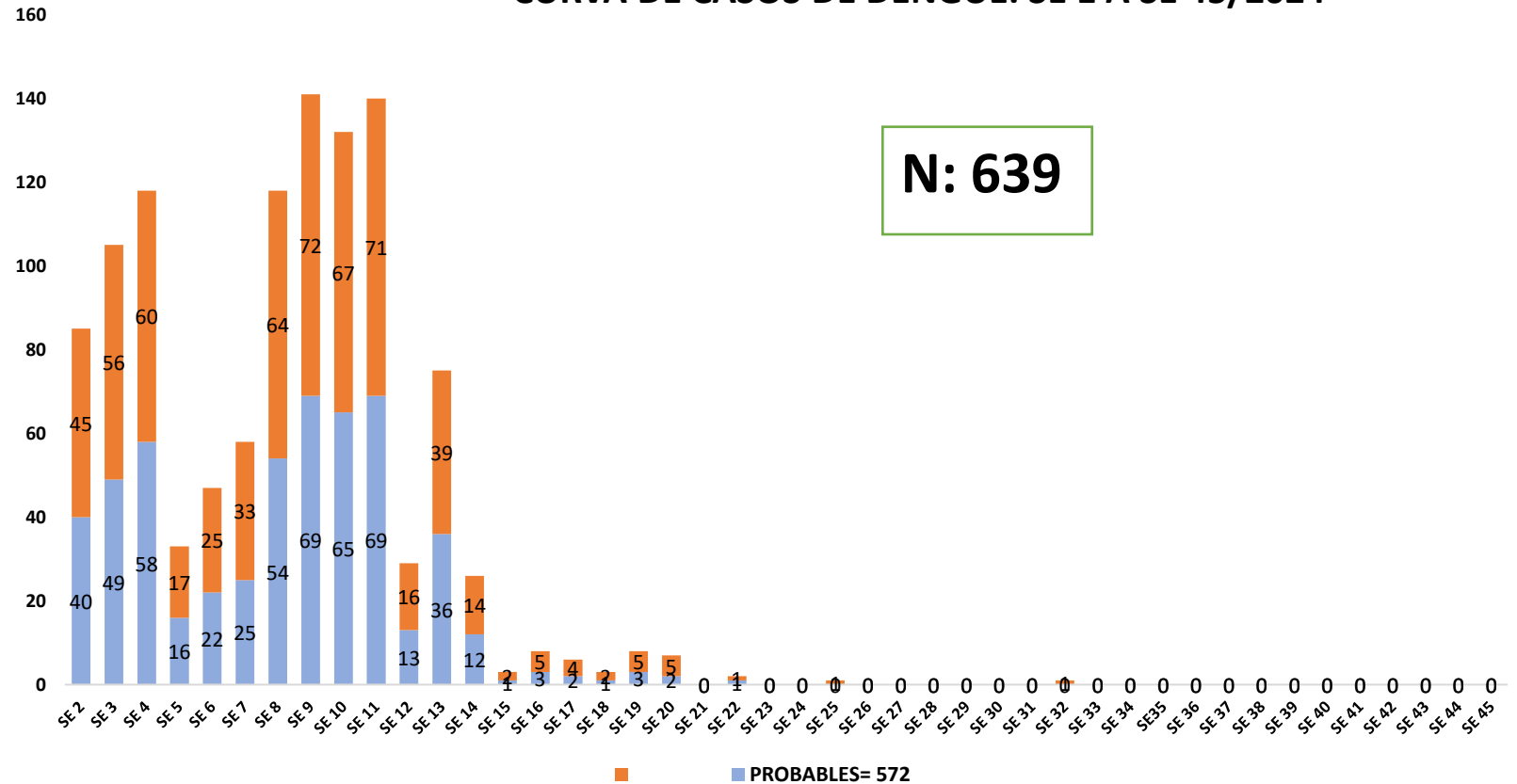


TABLA 3. CASOS DE DENGUE, DE LA SE 1 A LA SE 45/2024 POR DISTRITOS DE RESIDENCIA VI REGION SANITARIA-CAAZAPA

BARRIOS O DISTRITOS	CASOS DE DENGUE	DENGUE-1	DENGUE-2	TOTALES
3 DE MAYO	14	0	1	15
ABAI	22	0	0	22
BUENA VISTA	14	0	0	14
CAAZAPA	300	2	18	320
FULGENCIO YEGROS	43	0	1	44
GENERAL HIGINIO MORINIGO	7	0	0	7
MACIEL	9	0	1	10
MOISES BERTONI	11	0	2	13
SAN JUAN NEPOMUCENO	38	2	5	45
TAVAI	25	0	0	25
YUTY	122	0	2	124
TOTALES	605	4	30	639

Desde la SE- 1 a SE- 45/2024 se acumularon 639 casos de dengue confirmados y probables.

Con aislamiento viral DEN -1 4 casos y DEN -2 30 casos

En la tabla 3: se observan los casos por distrito de residencia el mayor número de casos se observan en los distritos de:

Caazapá: 320 casos, Yuty: 124 casos y San Juan Nepomuceno: 45 casos

TABLA 4: NOTIFICACIONES Y CASOS DE DENGUE, DE LAS ULTIMAS 3 SEMANAS VI REGION SANITARIA-CAAZAPA

En las últimas 3 **SE 43, 44 y 45/2024** se registró 7 notificaciones de dengue, que corresponden a los distritos de Caazapá, Fulgencio Yegros, San Juan Nepomuceno y Yuty.

DISTRITOS	NOTIFICACIONES DENGUE ULTIMAS 3 SEMANAS	CASOS DE DENGUE ULTIMAS 3 SEMANAS
3 DE MAYO	0	0
ABAI	0	0
BUENA VISTA	0	0
CAAZAPA	1	0
FULGENCIO YEGROS	1	0
GENERAL HIGINIO MORINIGO	0	0
MACIEL	0	0
MOISES BERTONI	0	0
SAN JUAN NEPOMUCENO	3	0
TAVAI	0	0
YUTY	2	0
TOTALES	7	0

MAPAS DE DISTRIBUCIÓN DE CASOS DE DENGUE

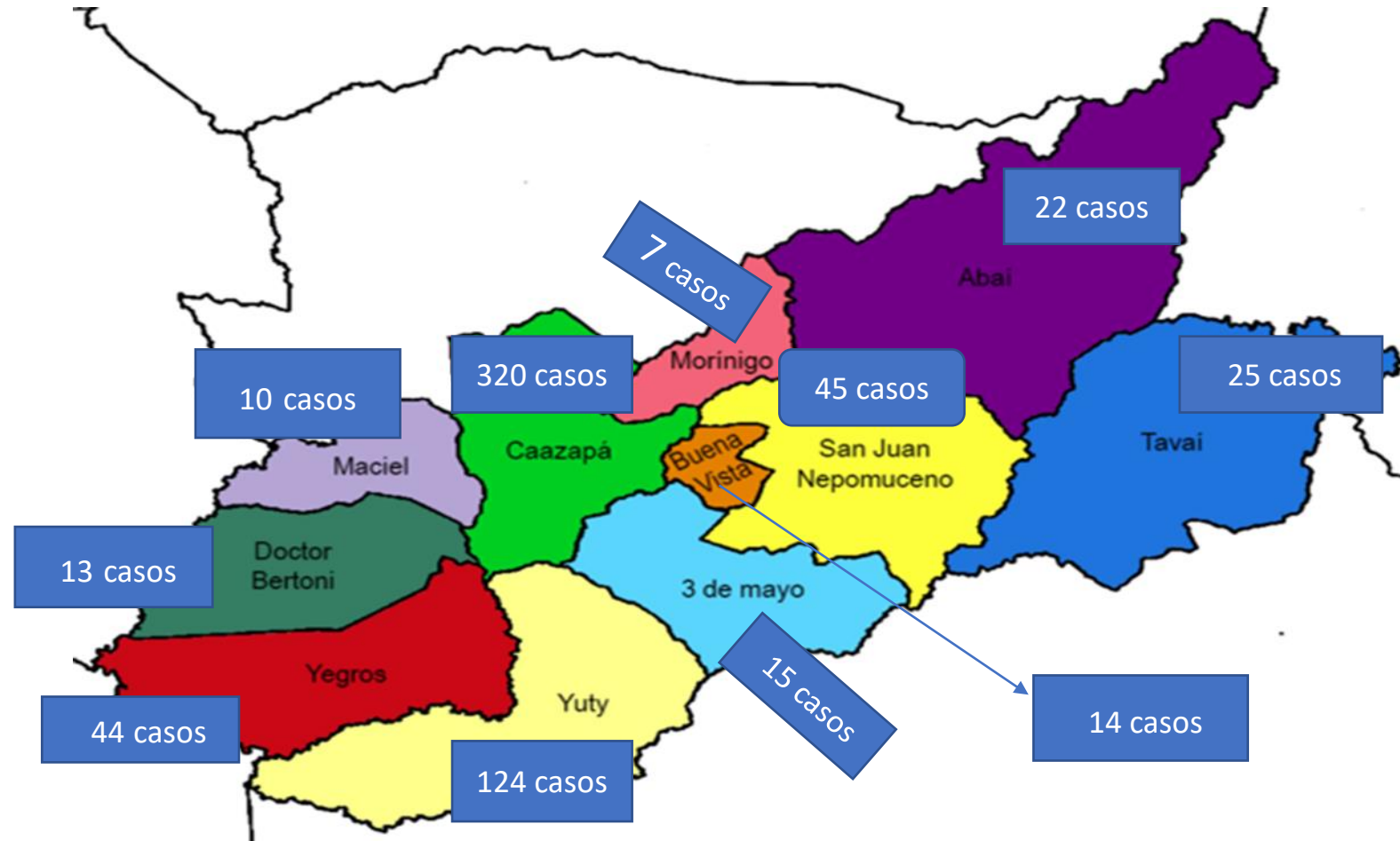


GRAFICO 5. NUMERO TOTAL DE NOTIFICACIONES DE ZIKA DE LA SE 1 A LA SE 45/2024 VI REGION SANITARIA-CAAZAPA

Desde la SE 1 a la SE 45/2024 se ha registrado 1 notificación de Zika que fue descartado

