

# BOLETIN SEMANAL

# ARBOVIROSIS

## VI REGION SANITARIA-CAAZAPA

**SE 1 A SE 46/2024 (del 31 de diciembre 2023 al 16 de noviembre de 2024)**

## DESCRIPCION

Este boletín contiene información actualizada de la Situación Epidemiológica de Arbovirosis: Dengue, Zika y Chikungunya.

Los datos presentados, tienen como fuente principal la base nacional de la Vigilancia de Arbovirosis.

## Consideraciones

El contenido de este boletín puede modificarse según la dinámica de la vigilancia de las Arbovirosis: Dengue, Chikungunya y Zika.

Las notificaciones de Arbovirosis se definen operacionalmente, en este boletín, a partir de la Resolución N° 0335/2023 "Criterios de definición de casos de arbovirosis: dengue, chikungunya y zika".

Remitirse a este documento oficial para conocer las definiciones epidemiológicas de caso, utilizados en este material.

## ELABORADO POR LA UNIDAD EPIDEMIOLÓGICA REGIONAL

### Epidemióloga Regional:

Lic. Ninfa Carolina Arévalos

### Correo electrónico:

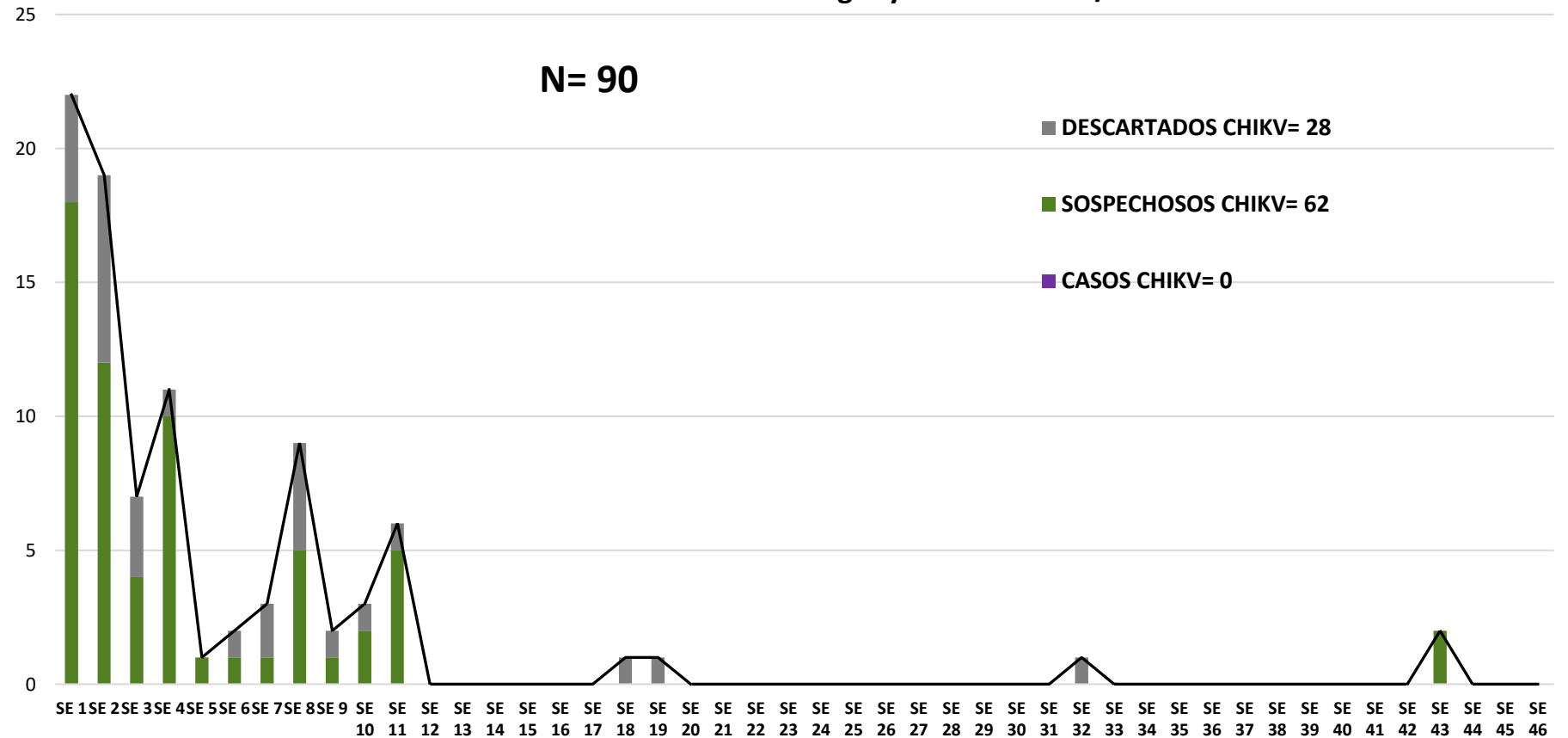
[epidemiologia6taregion@gmail.com](mailto:epidemiologia6taregion@gmail.com)

**Unidad Epidemiológica Regional:** Sexta Región Sanitaria, Caazapá.

**Oficina:** Caazapá

# GRAFICO 1. CURVA DE NOTIFICACIONES DE CHIKUNGUNYA. SE 1 A SE 46 DEL 2024 VI REGION SANITARIA-CAAZAPA

Notificaciones de Chikungunya. SE 1 a SE 46/2024



Desde la SE 1 a la SE 45/2024 se acumularon 90 notificaciones de Chikungunya, de los cuales el 32% (28/90) corresponden a descartados y 68% (62/90) a sospechosos. En lo que va del año 2024 no se ha registrado ningún caso confirmado.

## TABLA 1. CASOS ACUMULADOS DE CHIKUNGUNYA, DE LA SE 1 A LA SE 46/2024 POR DISTRITOS Y BARRIOS DE RESIDENCIA

### VI REGION SANITARIA-CAAZAPA

**Desde la SE- 1 a la SE-46  
no se ha registrado  
ningún caso confirmado  
ni probable de  
Chikungunya.**

DISTRITOS	CASOS DE CHIKV	TOTALES
SAN JUAN NEPOMUCENO	0	0
ABAI	0	0
BUENA VISTA	0	0
CAAZAPA	0	0
MACIEL	0	0
MOISES BERTONI	0	0
TAVAI	0	0
YUTY	0	0
GENERAL HIGINIO MORINIGO	0	0
3 DE MAYO	0	0
FULGENCIO YEGROS	0	0
TOTALES	0	0

## TABLA 2 . CASOS DE CHIKUNGUNYA, DE LAS ULTIMAS 3 SEMANAS 44, 45 y 46/2024 POR DISTRITOS Y BARRIOS DE RESIDENCIA

### VI REGION SANITARIA-CAAZAPA

En las últimas 3 semanas SE 44, 45 y 46/2024 no se registró notificacines de Chikungunya que corresponde al distrito de Caazapá.

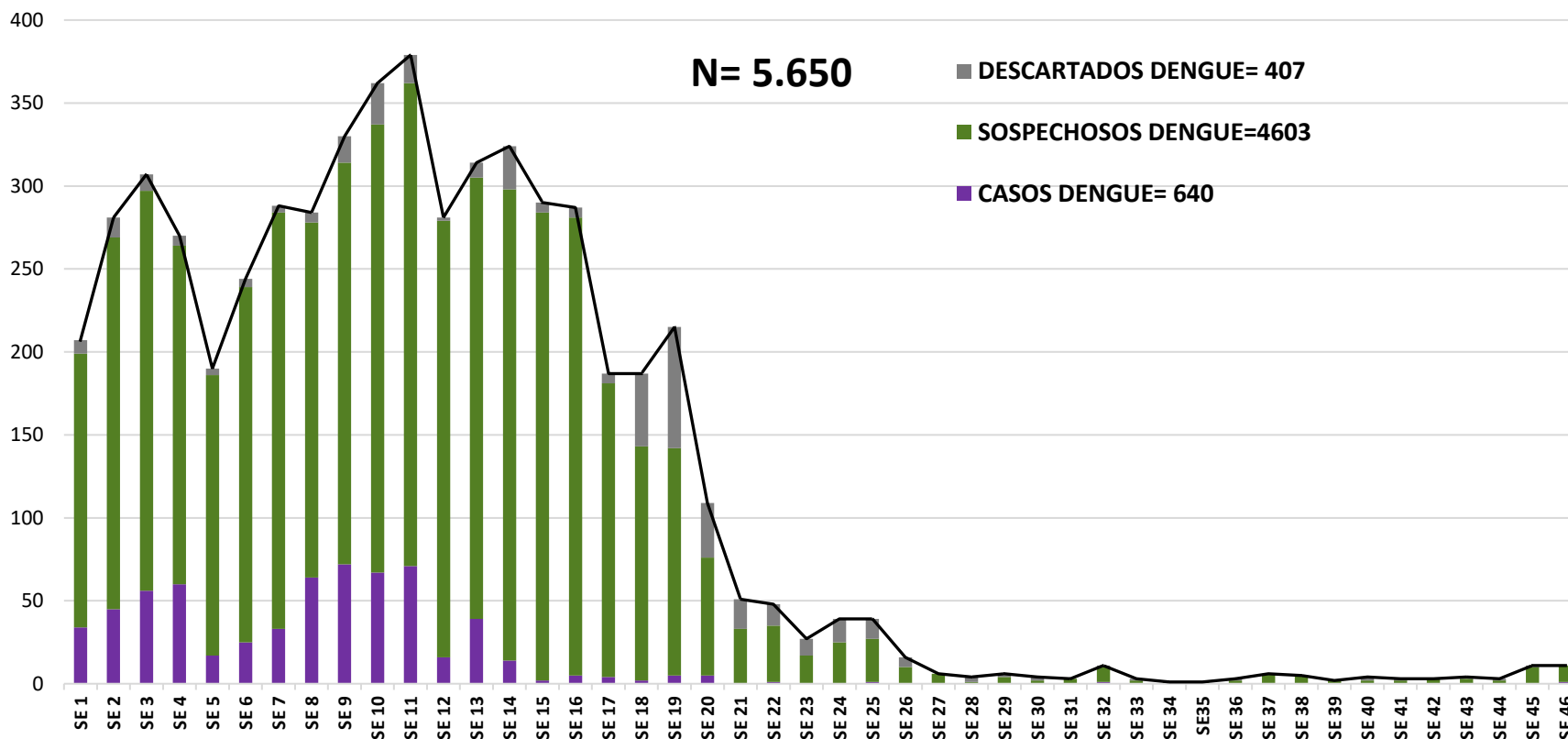
DISTRITOS	NOTIFICACIONES CHIK ULTIMAS 3 SEMANAS	CASOS DE CHIK ULTIMAS 3 SEMANAS
SAN JUAN NEPOMUCENO	0	0
ABAI	0	0
BUENA VISTA	0	0
CAAZAPA	0	0
MACIEL	0	0
MOISES BERTONI	0	0
TAVAI	0	0
YUTY	0	0
GENERAL HIGINIO MORINIGO	0	0
3 DE MAYO	0	0
FULGENCIO YEGROS	0	0
TOTALES	0	0

## MAPAS DE DISTRIBUCIÓN DE CASOS CHIKUNGUNYA



## GRAFICO 3. NUMERO TOTAL DE NOTIFICACIONES DE DENGUE DE LA SE 1 A LA SE 46/2024

### Notificaciones de Dengue. SE 1 a SE 46/2024



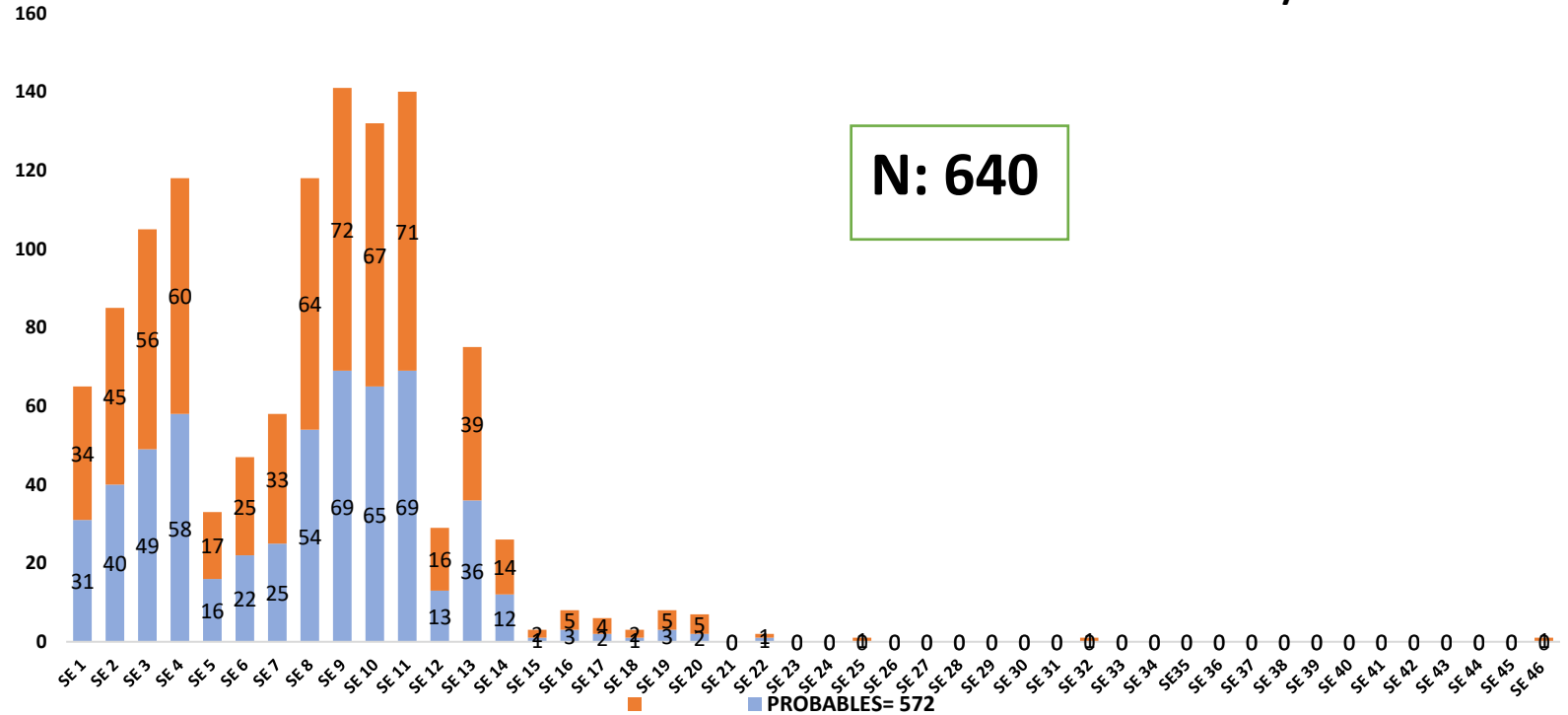
Desde la SE 1 a la SE 46/2024 se acumularon **5.650** notificaciones de Dengue, de las cuales el **11%** (640/5.650) corresponden a casos, **81%** (4603/5.650) a sospechosos y **7%** (407/5.650) a descartados.

Se observa un descenso considerable en las notificaciones a partir de la SE 27.

## GRAFICO 4. NUMERO TOTAL DE CASOS DE DENGUE DE LA SE 1 A LA SE 46/2024 VI REGION SANITARIA-CAAZAPA

En el departamento de Caazapá desde la SE- 1 a SE- 46/2024 se acumularon **640** casos de dengue de los cuales 11 % (68/640) confirmados y 89 % (572/640) probables.

CURVA DE CASOS DE DENGUE. SE 1 A SE 46/2024





## TABLA 3. CASOS DE DENGUE, DE LA SE 1 A LA SE 46/2024 POR DISTRITOS DE RESIDENCIA VI REGION SANITARIA-CAAZAPA

BARRIOS O DISTRITOS	CASOS DE DENGUE	DENGUE-1	DENGUE-2	TOTALES
3 DE MAYO	14	0	1	15
ABAI	22	0	0	22
BUENA VISTA	14	0	0	14
CAAZAPA	301	2	18	321
FULGENCIO YEGROS	43	0	1	44
GENERAL HIGINIO MORINIGO	7	0	0	7
MACIEL	9	0	1	10
MOISES BERTONI	11	0	2	13
SAN JUAN NEPOMUCENO	38	2	5	45
TAVAI	25	0	0	25
YUTY	122	0	2	124
<b>TOTALES</b>	<b>606</b>	<b>4</b>	<b>30</b>	<b>640</b>

Desde la SE- 1 a SE- 46/2024 se acumularon **640 casos de dengue confirmados y probables.**

Con aislamiento viral DEN -1 **4 casos** y DEN -2 **30 casos**

**En la tabla 3:** se observan los casos por distrito de residencia el mayor número de casos se observan en los distritos de:

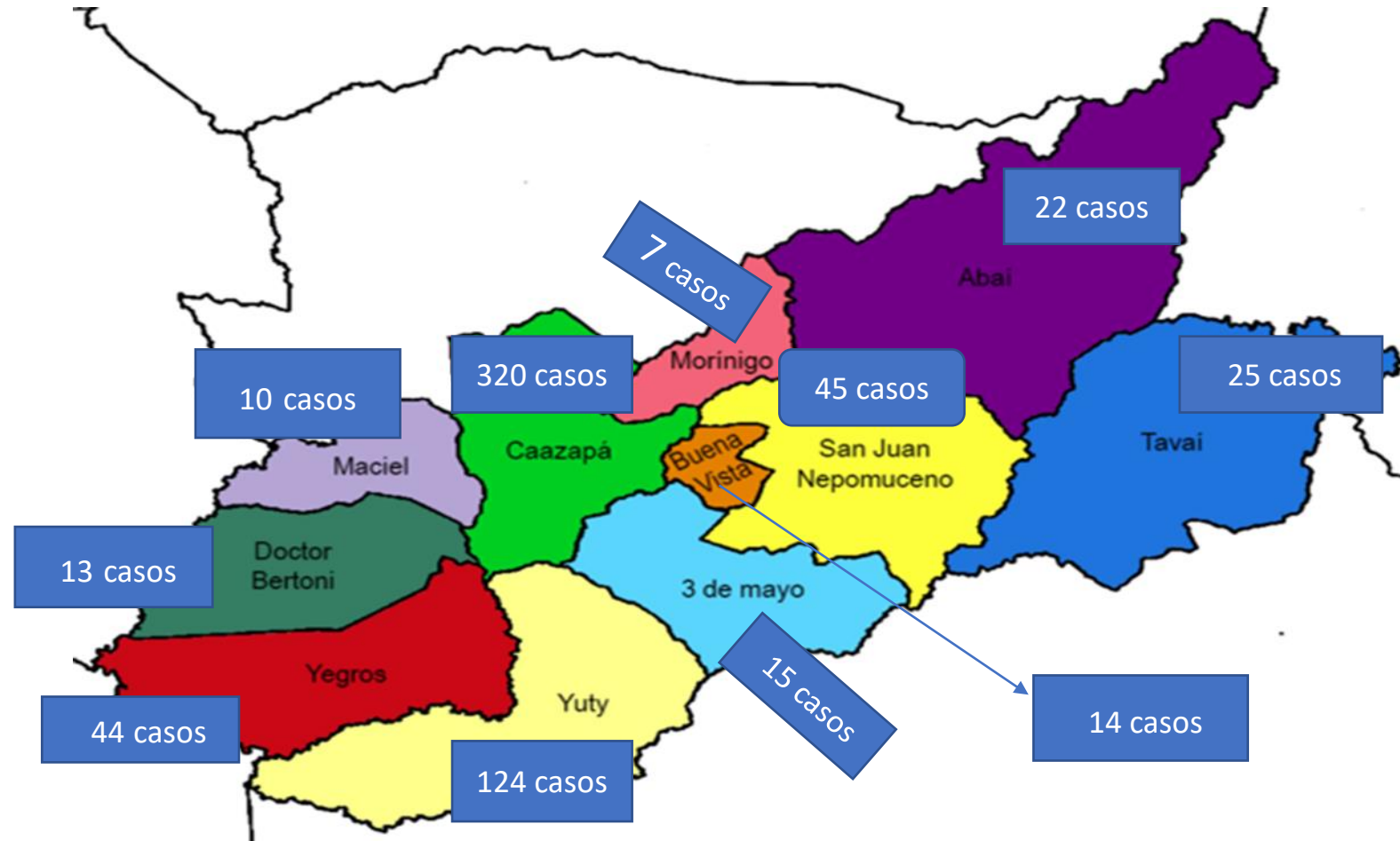
Caazapá: 321 casos, Yuty: 124 casos y San Juan Nepomuceno: 45 casos

## TABLA 4: NOTIFICACIONES Y CASOS DE DENGUE, DE LAS ULTIMAS 3 SEMANAS VI REGION SANITARIA-CAAZAPA

DISTRITOS	NOTIFICACIONES DENGUE ULTIMAS 3 SEMANAS	CASOS DE DENGUE ULTIMAS 3 SEMANAS
3 DE MAYO	0	0
ABAI	1	0
BUENA VISTA	0	0
CAAZAPA	12	1
FULGENCIO YEGROS	2	0
GENERAL HIGINIO MORINIGO	2	0
MACIEL	1	0
MOISES BERTONI	0	0
SAN JUAN NEPOMUCENO	3	0
TAVAI	1	0
YUTY	2	0
<b>TOTALES</b>	<b>24</b>	<b>1</b>

En las últimas 3 **SE 44, 45 y 46/2024** se registró 24 notificaciones de dengue, que corresponden a los distritos de Abai, Caazapá, Fulgencio Yegros, General Higinio Morinigo, Maciel, San Juan Nepomuceno, Tavai y Yuty.

## MAPAS DE DISTRIBUCIÓN DE CASOS DE DENGUE



# GRAFICO 5. NUMERO TOTAL DE NOTIFICACIONES DE ZIKA DE LA SE 1 A LA SE 46/2024 VI REGION SANITARIA-CAAZAPA

Desde la SE 1 a la SE 46/2024 se ha registrado 1 notificación de Zika

