



MINISTERIO DE
SALUD PÚBLICA Y
BIENESTAR SOCIAL

BOLETIN SEMANAL

ARBOVIROSIS

VI REGION SANITARIA-CAAZAPA

SE 1 A SE 44/2024

(del 31 de diciembre del 2023 al 2 DE NOVIEMBRE del 2024)

DESCRIPCION

Este boletín contiene información actualizada de la Situación Epidemiológica de Arbovirosis: Dengue, Zika y Chikungunya.

Los datos presentados, tienen como fuente principal la base nacional de la Vigilancia de Arbovirosis.

Consideraciones

El contenido de este boletín puede modificarse según la dinámica de la vigilancia de las Arbovirosis: Dengue, Chikungunya y Zika.

Las notificaciones de Arbovirosis se definen operacionalmente, en este boletín, a partir de la Resolución N° 0335/2023 "Criterios de definición de casos de arbovirosis: dengue, chikungunya y zika".

Remitirse a este documento oficial para conocer las definiciones epidemiológicas de caso, utilizados en este material.

ELABORADO POR LA UNIDAD EPIDEMIOLÓGICA REGIONAL

Epidemióloga Regional:

Lic. Ninfa Carolina Arévalos

Correo electrónico:

epidemiologia6taregion@gmail.com

Unidad Epidemiológica Regional: Sexta Región Sanitaria, Caazapá.

Oficina: Caazapá

GRAFICO 1. CURVA DE NOTIFICACIONES DE CHIKUNGUNYA. SE 1 A SE 44 DEL 2024 VI REGION SANITARIA-CAAZAPA

Desde la SE 1 a la SE 44/2024 se acumularon **90** notificaciones de Chikungunya, de los cuales el **32%** (28/90) corresponden a descartados y **68%** (62/90) a sospechosos. En lo que va del año 2024 no se ha registrado ningún caso confirmado.

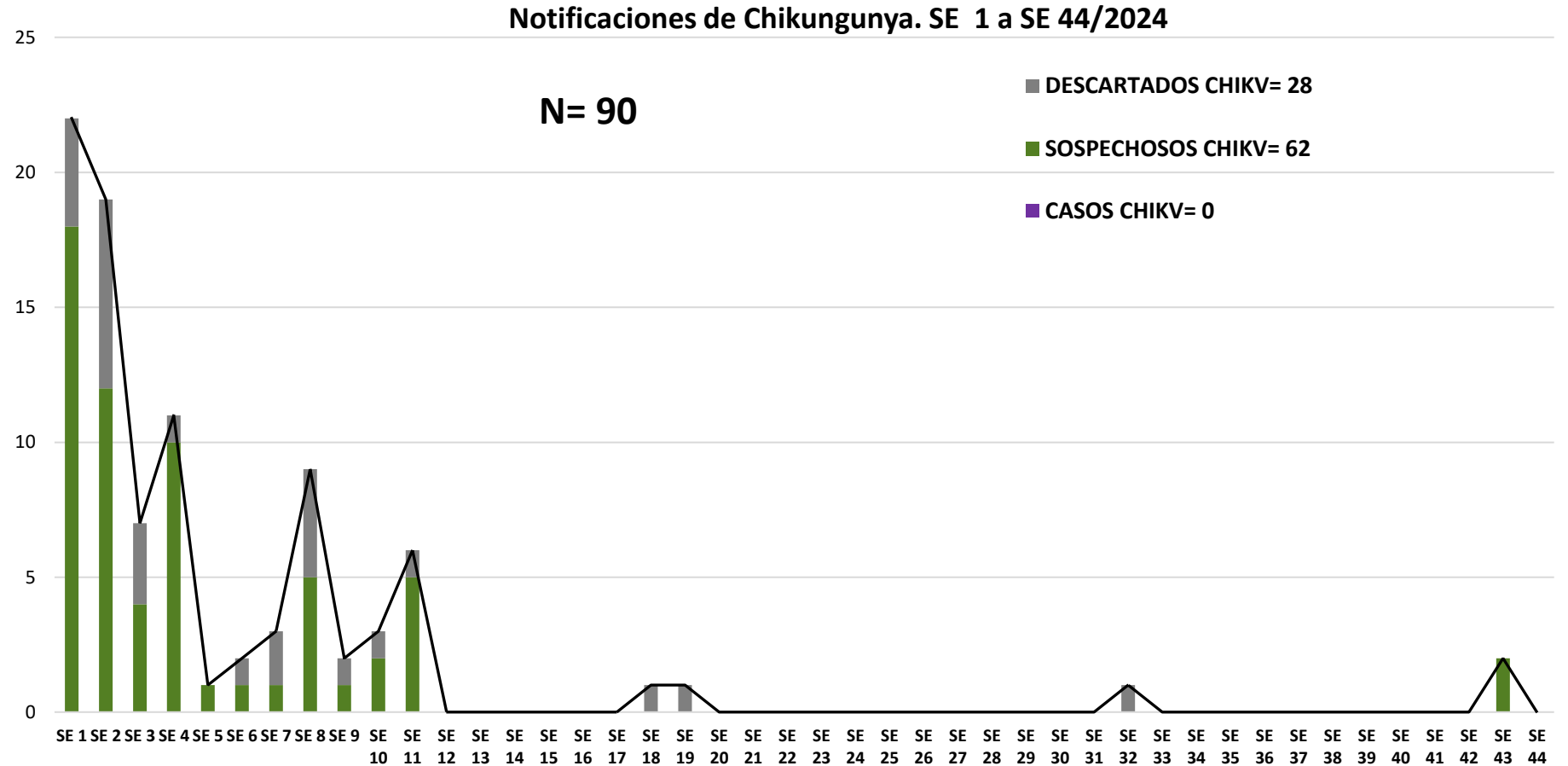


TABLA 1. CASOS ACUMULADOS DE CHIKUNGUNYA, DE LA SE 1 A LA SE 44/2024 POR DISTRITOS Y BARRIOS DE RESIDENCIA
VI REGION SANITARIA-CAAZAPA

Desde la SE- 1 a la SE-44 no se ha registrado ningún caso confirmado ni probable de Chikungunya.

| DISTRITOS | CASOS DE CHIKV | TOTALES |
|--------------------------|----------------|---------|
| SAN JUAN NEPOMUCENO | 0 | 0 |
| ABAI | 0 | 0 |
| BUENA VISTA | 0 | 0 |
| CAAZAPA | 0 | 0 |
| MACIEL | 0 | 0 |
| MOISES BERTONI | 0 | 0 |
| TAVAI | 0 | 0 |
| YUTY | 0 | 0 |
| GENERAL HIGINIO MORINIGO | 0 | 0 |
| 3 DE MAYO | 0 | 0 |
| FULGENCIO YEGROS | 0 | 0 |
| TOTALES | 0 | 0 |

TABLA 2 . CASOS DE CHIKUNGUNYA, DE LAS ULTIMAS 3 SEMANAS 42, 43 y 44/2024 POR DISTRITOS Y BARRIOS DE RESIDENCIA

VI REGION SANITARIA-CAAZAPA

En las últimas 3 semanas SE 42, 43 y 44/2024 se registró 2 notificacines de Chikungunya que corresponde al distrito de Caazapá.

| DISTRITOS | NOTIFICACIONES CHIK ULTIMAS 3 SEMANAS | CASOS DE CHIK ULTIMAS 3 SEMANAS |
|--------------------------|---------------------------------------|---------------------------------|
| SAN JUAN NEPOMUCENO | 0 | 0 |
| ABAI | 0 | 0 |
| BUENA VISTA | 0 | 0 |
| CAAZAPA | 2 | 0 |
| MACIEL | 0 | 0 |
| MOISES BERTONI | 0 | 0 |
| TAVAI | 0 | 0 |
| YUTY | 0 | 0 |
| GENERAL HIGINIO MORINIGO | 0 | 0 |
| 3 DE MAYO | 0 | 0 |
| FULGENCIO YEGROS | 0 | 0 |
| TOTALES | 2 | 0 |

MAPAS DE DISTRIBUCIÓN DE CASOS CHIKUNGUNYA



GRAFICO 3. NUMERO TOTAL DE NOTIFICACIONES DE DENGUE DE LA SE 1 A LA SE 44/2024

Desde la SE 1 a la SE 44/2024 se acumularon **5.613** notificaciones de Dengue, de las cuales el **11%** (639/5.613) corresponden a casos, **81%** (4572/5.613) a sospechosos y **7%** (402/5.613) a descartados.

Se observa un descenso considerable en las notificaciones a partir de la SE 27.

Notificaciones de Dengue. SE 1 a SE 44/2024

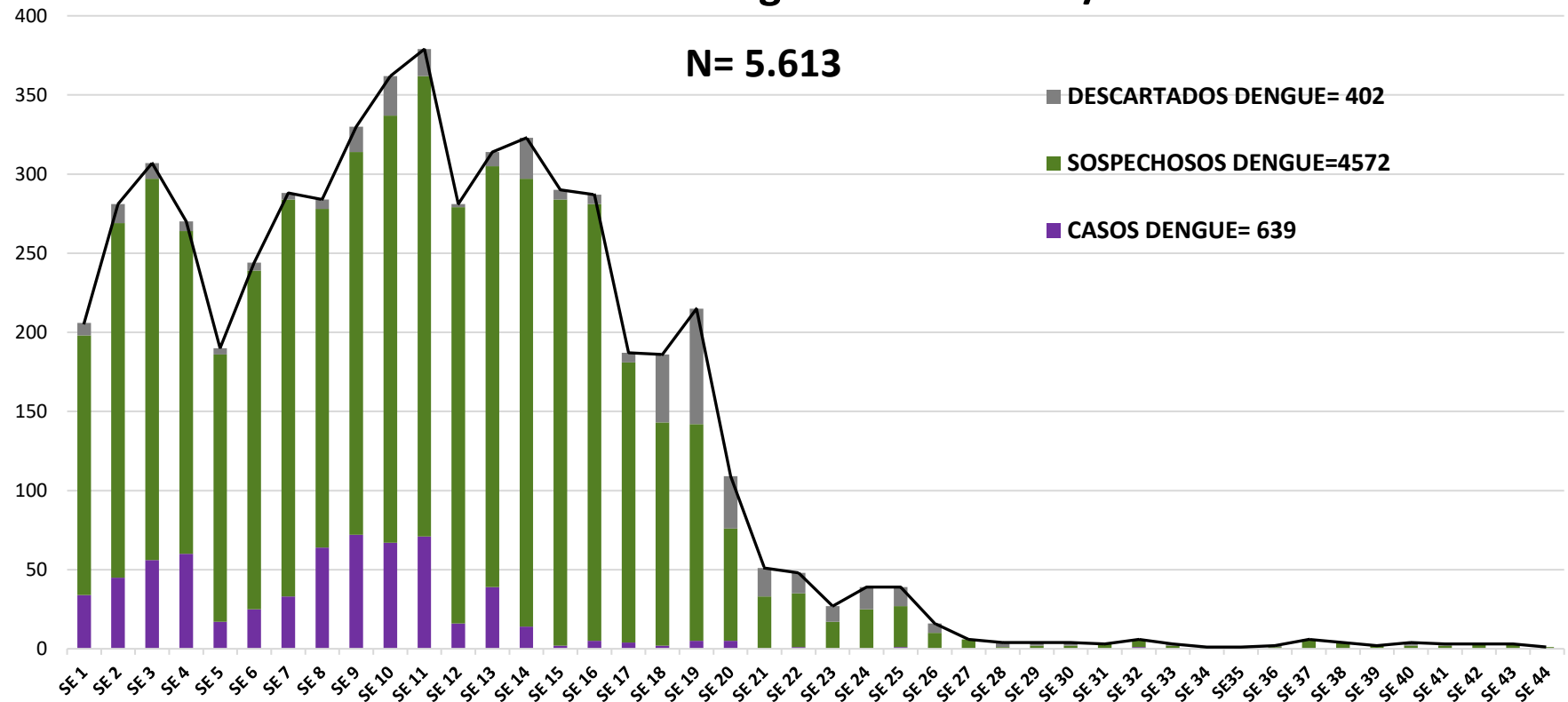


GRAFICO 4. NUMERO TOTAL DE CASOS DE DENGUE DE LA SE 1 A LA SE 44/2024 VI REGION SANITARIA-CAAZAPA

En el departamento de Caazapá desde la SE- 1 a SE- 44/2024 se acumularon **639** casos de dengue de los cuales 10 % (67/639) confirmados y 90 % (572/639) probables.

CURVA DE CASOS DE DENGUE. SE 1 A SE 44/2024

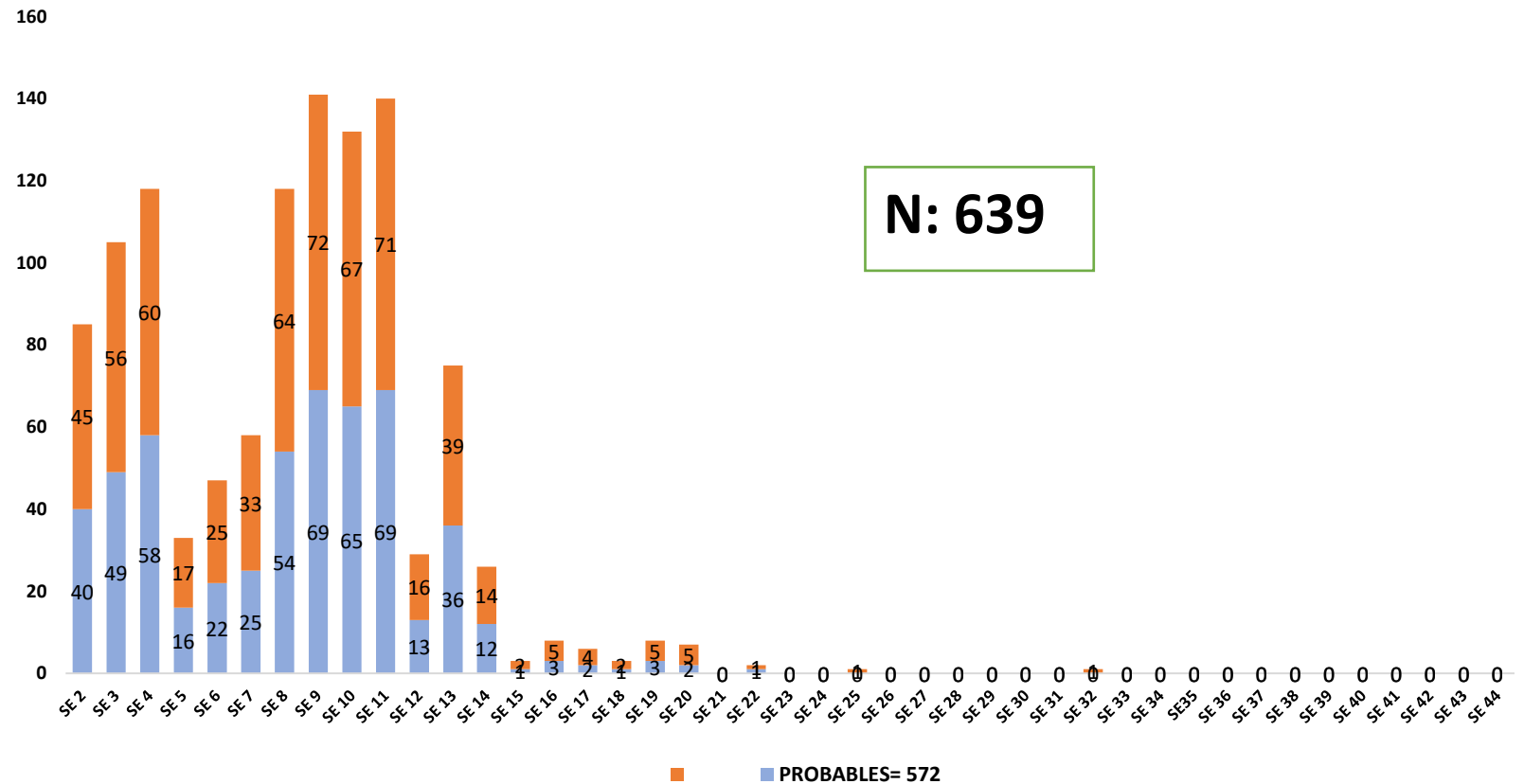


TABLA 3. CASOS DE DENGUE, DE LA SE 1 A LA SE 44/2024 POR DISTRITOS DE RESIDENCIA VI REGION SANITARIA-CAAZAPA

| BARRIOS O DISTRITOS | CASOS DE DENGUE | DENGUE-1 | DENGUE-2 | TOTALES |
|--------------------------|-----------------|----------|-----------|------------|
| 3 DE MAYO | 14 | 0 | 1 | 15 |
| ABAI | 22 | 0 | 0 | 22 |
| BUENA VISTA | 14 | 0 | 0 | 14 |
| CAAZAPA | 300 | 2 | 18 | 320 |
| FULGENCIO YEGROS | 43 | 0 | 1 | 44 |
| GENERAL HIGINIO MORINIGO | 7 | 0 | 0 | 7 |
| MACIEL | 9 | 0 | 1 | 10 |
| MOISES BERTONI | 11 | 0 | 2 | 13 |
| SAN JUAN NEPOMUCENO | 38 | 2 | 5 | 45 |
| TAVAI | 25 | 0 | 0 | 25 |
| YUTY | 122 | 0 | 2 | 124 |
| TOTALES | 605 | 4 | 30 | 639 |

Desde la SE- 1 a SE- 44/2024 se acumularon 639 casos de dengue confirmados y probables.

Con aislamiento viral DEN -1 4 casos y DEN -2 30 casos

En la tabla 3: se observan los casos por distrito de residencia el mayor número de casos se observan en los distritos de:

Caazapá: 300 casos, Yuty: 122 casos y San Juan Nepomuceno: 38 casos

TABLA 4: NOTIFICACIONES Y CASOS DE DENGUE, DE LAS ULTIMAS 3 SEMANAS VI REGION SANITARIA-CAAZAPA

En las últimas 3 **SE 42, 43 y 44/2024** se registró 7 notificaciones de dengue, que corresponden a los distritos de Caazapá, Fulgencio Yegros, San Juan Nepomuceno y Yuty.

| DISTRITOS | NOTIFICACIONES DENGUE ULTIMAS 3 SEMANAS | CASOS DE DENGUE ULTIMAS 3 SEMANAS |
|---------------------------------|---|-----------------------------------|
| 3 DE MAYO | 0 | 0 |
| ABAI | 0 | 0 |
| BUENA VISTA | 0 | 0 |
| CAAZAPA | 1 | 0 |
| FULGENCIO YEGROS | 1 | 0 |
| GENERAL HIGINIO MORINIGO | 0 | 0 |
| MACIEL | 0 | 0 |
| MOISES BERTONI | 0 | 0 |
| SAN JUAN NEPOMUCENO | 3 | 0 |
| TAVAI | 0 | 0 |
| YUTY | 2 | 0 |
| TOTALES | 7 | 0 |

MAPAS DE DISTRIBUCIÓN DE CASOS DE DENGUE

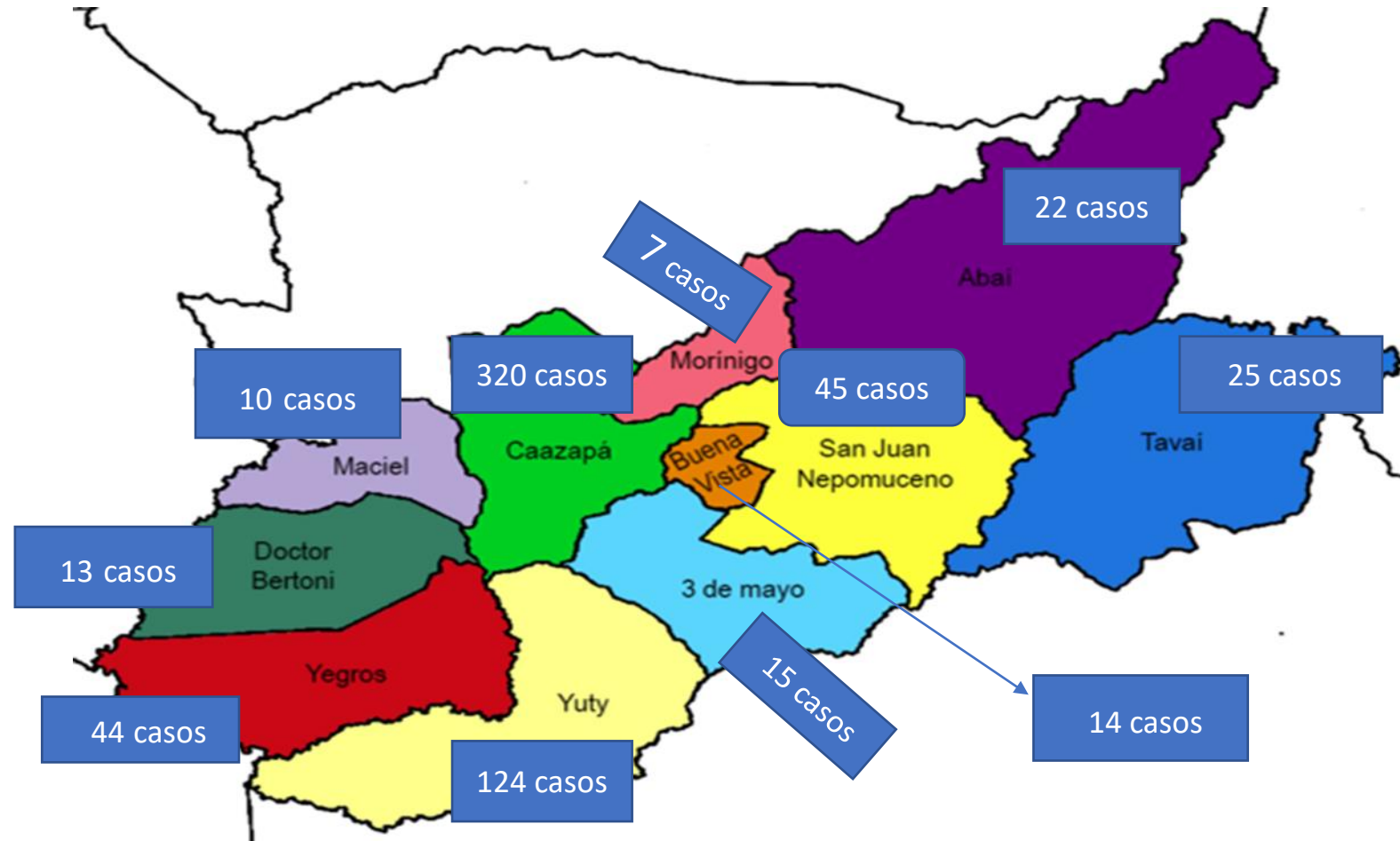


GRAFICO 5. NUMERO TOTAL DE NOTIFICACIONES DE ZIKA DE LA SE 1 A LA SE 44/2024 VI REGION SANITARIA-CAAZAPA

Desde la SE 1 a la SE 44/202 se ha registrado 1 notificación de Zika que fue descartado.

