

# BOLETIN SEMANAL

# ARBOVIROSIS

## XVIII REGION SANITARIA-CAPITAL

**SE1 A SE 47/2024 (del 31 de diciembre de 2023 al 23 de Noviembre de 2024)**

## Descripción

Este boletín contiene información actualizada de la Situación Epidemiológica de Arbovirosis: Dengue, Zika y Chikungunya.

Los datos presentados, tienen como fuente principal la base nacional de la Vigilancia de Arbovirosis.

## Consideraciones

El contenido de este boletín puede modificarse según la dinámica de la vigilancia de las Arbovirosis: Dengue, Chikungunya y Zika.

Las notificaciones de Arbovirosis se definen operacionalmente, en este boletín, a partir de la Resolución N° 0335/2023 "Criterios de definición de casos de arbovirosis: dengue, chikungunya y zika".

Remitirse a este documento oficial para conocer las definiciones epidemiológicas de caso, utilizados en este material.

## ELABORADO POR LA UNIDAD EPIDEMIOLOGICA REGIONAL

### Epidemiólogo Regional:

Lic. Andrea Ferloni

### Correo electrónico:

epicapital18@hotmail.com

**Unidad Epidemiológica Regional:** Décimo Octava  
Región Sanitaria, Capital.

**Oficina:** Asunción

## DATOS ACUMULADOS DE DENGUE EN CAPITAL SE1 A SE47-2024

### NOTIFICACIONES

47.868

CONFIRMADOS -16%	PROBABLES - 13%	SOSPECHOSOS - 50%	DESCARTADOS - 21%
7.570	6.132	24.174	9.992

**INCIDENCIA  
ACUMULADA**

7269,60

### DENGUE - ULTIMAS TRES SEMANAS (SE 45, 46 Y 47/2024)

CIERRE DE CASOS	SE 45 2024	SE 46 2024	SE 47 2024	ULTIMAS 3 SE	PORCENTAJE	INCIDENCIA ACUMULADA	
CONFIRMADO		4	2	6	1%	66,98	
DESCARTADO		121	99	42	262		43%
PROBABLE		1	1	2	0%		
SOSPECHOSO		97	121	123	341		56%
<b>NOTIFICACIONES</b>		<b>223</b>	<b>223</b>	<b>165</b>	<b>611</b>		<b>100%</b>

## GRAFICO 3. NUMERO TOTAL DE NOTIFICACIONES DE DENGUE DE LA SE1 A SE47/2024 XVIII REGION SANITARIA-CAPITAL

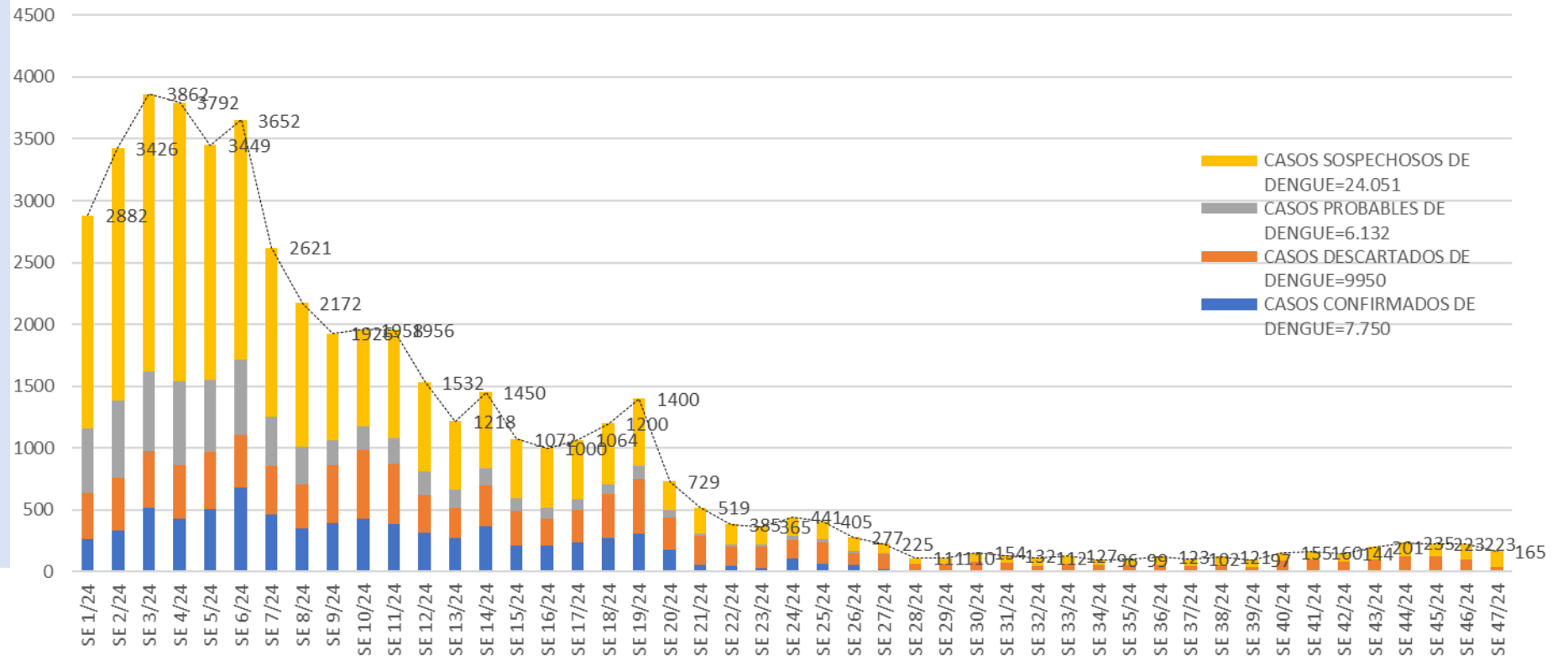
Notificaciones de Dengue. SE1 a SE47/2024

N=47.703

Desde la SE1 a la SE 47/24 se acumularon 47.703 notificaciones de Dengue, de las cuales el **16%** (7.750/47.703) corresponden a confirmados, **13%** (6.132/47.703) a probables, **50%** (24.051/47.703) a sospechosos y **21%** (9.950/47.703) a descartados.

Se observó el pico máximo de en la SE 3 (21 al 27 de enero) con 3.862 notificaciones.

Se observa un pequeño descenso en la última semana respecto a la anterior.



## GRAFICO 4. NUMERO TOTAL DE CASOS DE DENGUE DE LA SE1 A SE47/2024 XVIII REGION SANITARIA-CAPITAL

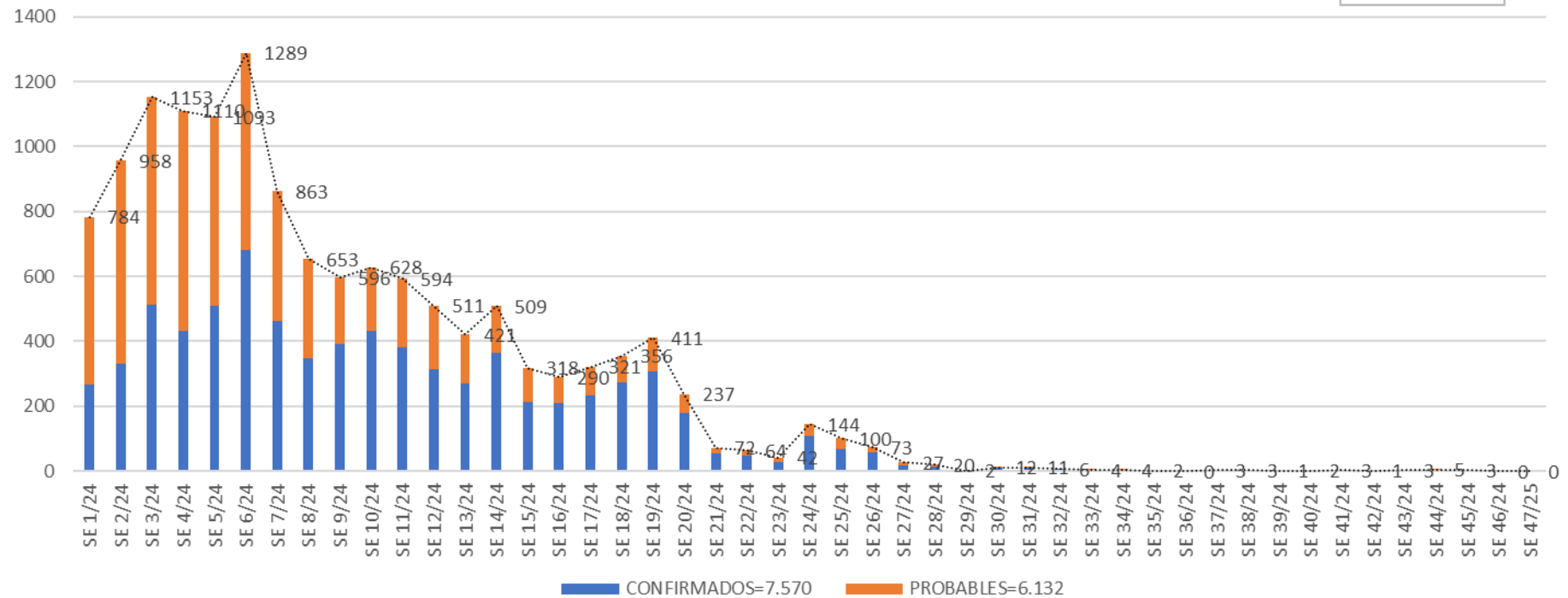
CURVA DE CASOS DE DENGUE SE1 A SE47/2024

N= 13.702

Desde la SE1 a la SE 47/24 se acumularon 13.723 casos de Dengue, de las cuales el **55%** (7.570/13.702) corresponden a casos confirmados y **45%** (6.132/13.702) a probables

Se observó el pico máximo de en la SE 6 con **1.289** notificaciones.

En la últimas dos semanas no se observan notificaciones de casos.



## TABLA 4. CASOS DE DENGUE, DE SE1 A SE47/2024 POR DISTRITOS DE RESIDENCIA XVIII REGION SANITARIA-CAPITAL

BARRIOS O DISTRITOS	CASOS DE DENGUE	DENGUE-1	DENGUE-2	TOTAL
SAJONIA	632	8	100	740
OBRERO INTENDENTE B. GUGGIARI	484	5	84	573
SD	407	2	50	459
SAN PABLO	240	4	132	376
JARA	233	4	72	309
SANTISIMA TRINIDAD	189	8	94	291
TACUMBU	211	4	36	251
SAN VICENTE	166	5	49	220
MBURUCUYA	144	2	54	200
BELLA VISTA	106	8	79	193
CIUDAD NUEVA	115	4	41	160
LOMA PYTA	78	8	67	153
RICARDO BRUGADA	109		21	130
BANCO SAN MIGUEL	80	4	45	129
VISTA ALEGRE	85	2	36	123
BOTANICO	77		46	123
VILLA AURELIA	69	2	51	122
LAS LOMAS	89	5	24	118
SANTA ANA	102		14	116
REPUBLICANO	91	1	24	116
LUIS ALBERTO DE HERRERA	66	3	42	111
VILLA MORRA	71	2	36	109
SAN ROQUE	79	3	23	105
MBURICAO	77	3	18	98
NAZARETH	62	1	33	96
ROBERTO L. PETIT	70		25	95
LAS MERCEDES	71	4	19	94
RECOLETA	59	6	28	93
JUKYTY	68		19	87
LA ENCARNACION	65	3	16	84
GENERAL BERNARDINO CABALLERO	49	2	26	77
ZEBALLOS CUE	34	4	36	74
MARISCAL JOSE FELIX ESTIGARRIBIA	46	3	24	73
SAN CAYETANO	67		6	73
PINOZA	51	2	19	72
YKUA SATI	54		18	72
GENERAL JOSE EDUVIGIS DIAZ	58	2	10	70

BARRIOS O DISTRITOS	CASOS DE DENGUE	DENGUE-1	DENGUE-2	TOTAL
TABLADA NUEVA	48	1	19	68
HIPODROMO	43	5	18	66
DR. GASPAR RODRIGUEZ DE FRANCIA	44	4	14	62
SAN JORGE	36	4	21	61
TTE. SILVIO PETTIROSSI	49	1	10	60
BAÑADO CARA CARA	30	1	25	56
SANTA LIBRADA	35	2	16	53
LOS LAURELES	33	1	18	52
SAN CRISTOBAL	32	3	16	51
SAN ANTONIO	32	1	17	50
MADAME ELISA ALICIA LINCH	35	2	10	47
MARISCAL FRANCISCO SOLANO LOPEZ	27	2	18	47
LA CATEDRAL	31		13	44
ITA ENRAMADA	23	1	17	41
SANTA MARIA	23	2	16	41
VIRGEN DEL HUERTO	25		13	38
SANTO DOMINGO	22	1	11	34
MBOCAYATY	19		13	32
YTAY	19		8	27
SANTA ROSA	16		11	27
SALVADOR DEL MUNDO	11	1	13	25
TEMBETARY	17		8	25
MANORA	18		5	23
CAÑADA DEL VYRAY	17	1	3	21
TERMINAL	13		8	21
ITA PYTA PUNTA	15	1	4	20
SAN BLAS	13	1	5	19
VIRGEN DE FATIMA	13		5	18
PRESIDENTE CARLOS ANTONIO LOPEZ	12		5	17
DE LA RESIDENTA	9	1	6	16
VIRGEN DE LA ASUNCION	11		2	13
ÑU GUASU	2		3	5
<b>TOTAL</b>	<b>5527</b>	<b>150</b>	<b>1888</b>	<b>7567</b>

Tal como podemos observar en la tabla4, tenemos acumulados 7.567 casos de Dengue, según análisis serológicos 150 corresponden al serotipo DEN-1 y 1.888 al serotipo DEN-2, observamos además 459 casos sin datos de barrios.

## TABLA 5: NOTIFICACIONES Y CASOS DE DENGUE, DE LAS ULTIMAS 3 SEMANAS XVIII REGION SANITARIA-CAPITAL

BARRIOS	NOTIFICACIONES DENGUE ULTIMAS 3 SEMANAS
OBRERO INTENDENTE B. GUGGIARI	57
SANTISIMA TRINIDAD	44
SAJONIA	43
SD	39
SAN PABLO	38
LOMA PYTA	27
SAN VICENTE	25
ZEBALLOS CUE	18
BELLA VISTA	16
JARA	14
CIUDAD NUEVA	14
NAZARETH	14
RICARDO BRUGADA	13
TACUMBU	11
SANTA ANA	11
SAN CAYETANO	10
REPUBLICANO	10
MBURUCUYA	9
ROBERTO L. PETIT	9
BOTANICO	9
TABLADA NUEVA	8
VISTA ALEGRE	8
VILLA AURELIA	8
SAN CRISTOBAL	8
SAN ROQUE	7
SANTA MARIA	7
LAS MERCEDES	6
LAS LOMAS	6
BAÑADO CARA CARA	6
LOS LAURELES	6
LA ENCARNACION	6
BANCO SAN MIGUEL	6
SAN JORGE	5
ITE. SILVIO PETTIROSSI	5
PINOZA	5
ITA ENRAMADA	5
MADAME ELISA ALICIA LINCH	5

BARRIOS	NOTIFICACIONES DENGUE ULTIMAS 3 SEMANAS
JUKYTY	5
GENERAL BERNARDINO CABALLERO	4
MARISCAL JOSE FELIX ESTIGARRIBIA	4
GENERAL JOSE EDUVIGIS DIAZ	4
LUIS ALBERTO DE HERRERA	4
LA CATEDRAL	3
VIRGEN DEL HUERTO	3
VIRGEN DE LA ASUNCION	3
MBOCAYATY	3
MBURICAO	3
YKUA SATI	3
DR. GASPAR RODRIGUEZ DE FRANCIA	3
SANTA ROSA	3
SALVADOR DEL MUNDO	2
MARISCAL FRANCISCO SOLANO LOPEZ	2
YTAY	2
TEMBETARY	2
SANTO DOMINGO	2
CAÑADA DEL YVYRAY	2
SAN ANTONIO	2
HIPODROMO	2
SAN BLAS	2
VIRGEN DE FATIMA	2
RECOLETA	2
MANORA	1
ÑU GUASU	1
VILLA MORRA	1
TERMINAL	1
DE LA RESIDENTA	1
ITA PYTA PUNTA	1
<b>TOTAL</b>	<b>611</b>

BARRIOS	CASOS DE DENGUE ULTIMAS 3 SEMANAS
TABLADA NUEVA	2
HIPODROMO	1
ZEBALLOS CUE	1
LOMA PYTA	1
SAN VICENTE	1
<b>TOTAL</b>	<b>6</b>







# GRAFICO 1. CURVA DE NOTIFICACIONES DE CHIKUNGUNYA. SE1 A SE47/2024 XVIII REGION SANITARIA-CAPITAL

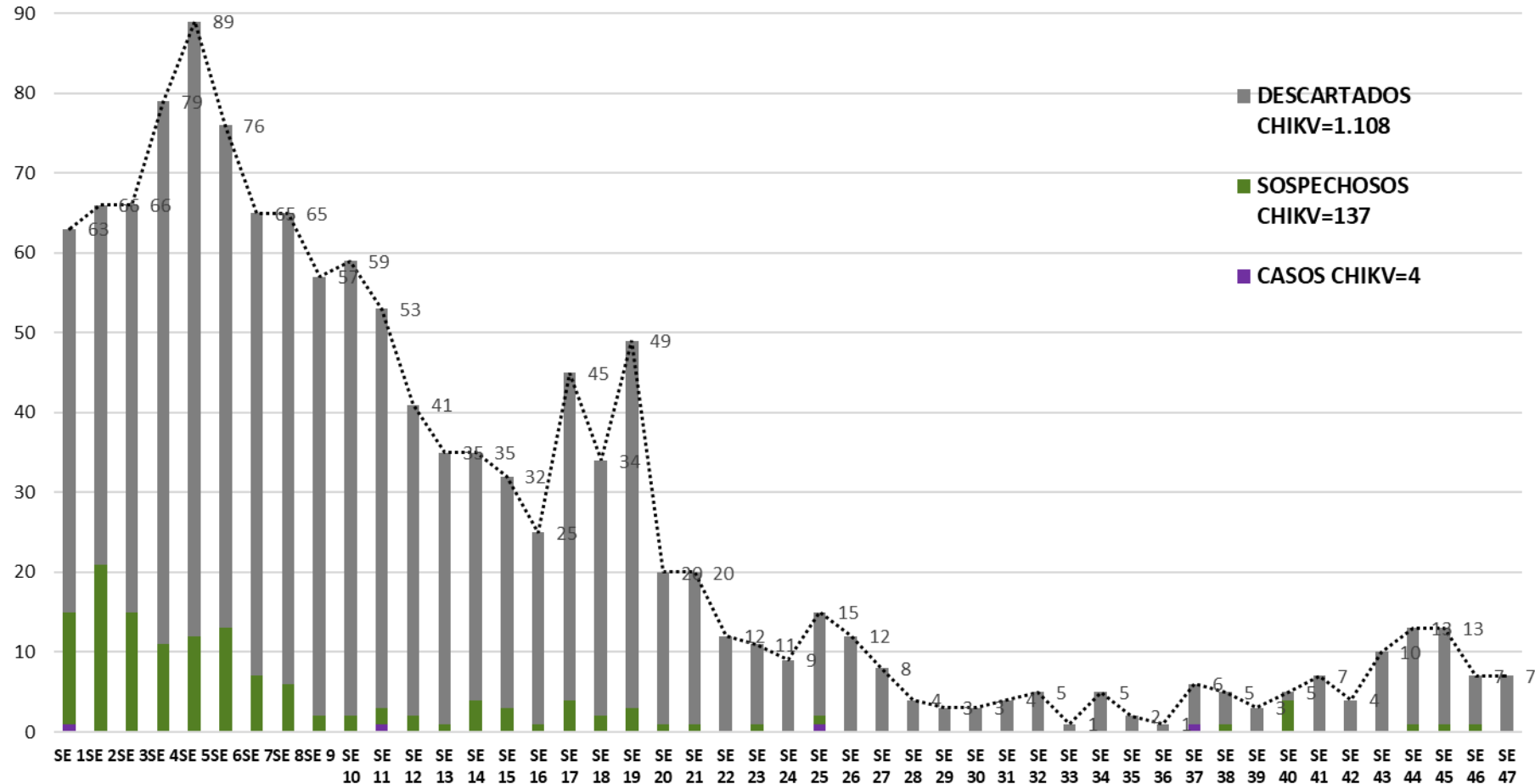
**Notificaciones de Chikungunya. SE1 a SE47/2024**

**N=1.249**

Desde la SE1 a la SE 47/24 se acumularon 1.249 notificaciones de Chikungunya, de las cuales el **0%** (4/1.249) corresponden a casos, **11%** (137/1.249) a sospechosos y **89%** (1.108/1.249) a descartados.

Se observó el pico máximo de en la SE 5 con **89** notificaciones.

En la últimas dos semanas se observa una meseta en las notificaciones.



**Notificaciones= casos de Chik (confirmados + probables + coinfecciones) + sospechas + descartados**

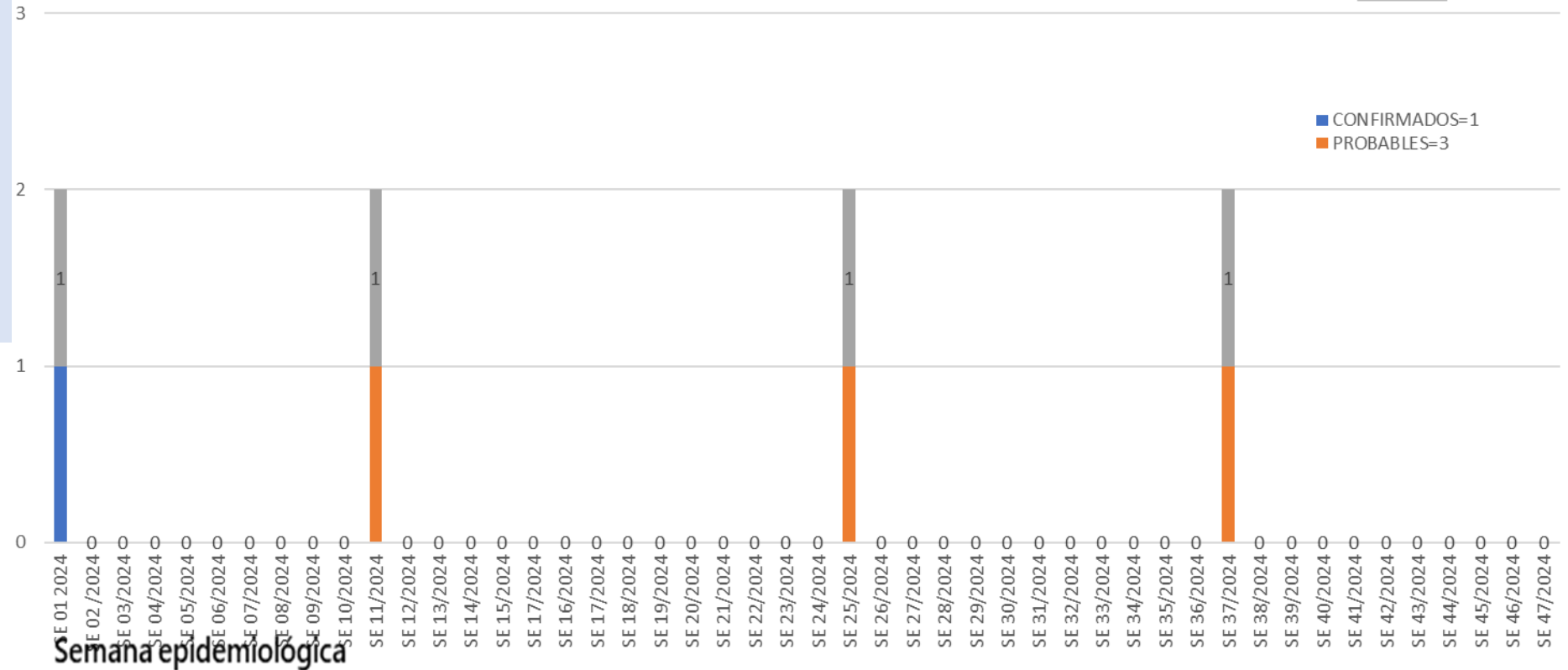
# GRAFICO 1. CURVA DE CASOS DE CHIKUNGUNYA. SE1 A SE47/2024 XVIII REGION SANITARIA-CAPITAL

## CURVA DE CASOS DE CHIKUNGUNYA. SE1 A SE 47/2024

N= 4

Desde la SE1 a la SE 47/24 se acumularon 4 casos de Chikungunya, de las cuales el **25%** (1/4) corresponden a casos confirmados y **75%** (3/4) a probables

A partir de la SE38, no se observan casos de chikungunya.



**Casos = casos de Chik  
(confirmados + probables +  
coinfecciones)**

## TABLA 1. CASOS ACUMULADOS DE CHIKUNGUNYA, DE LA SE1 A SE47/2024 POR DISTRITOS Y BARRIOS DE RESIDENCIA XVIII REGION SANITARIA-CAPITAL

BARRIOS O DISTRITOS	CASOS DE CHIKV
MBOCAYATY	1
OBRERO INTENDENTE B. GUGGIARI	1
PINOZA	1
SAJONIA	1
<b>TOTAL</b>	<b>4</b>

Tal como podemos observar en la tabla 1, de los 68 barrios de Asunción, 4 presentan casos.

**TABLA 2 . CASOS DE CHIKUNGUNYA, DE LAS ULTIMAS 3 SEMANAS SE 45, 46 y 47/2024 POR  
DISTRITOS Y BARRIOS DE RESIDENCIA**

**XVIII REGION SANITARIA-CAPITAL**

No se observan casos de Chikungunya en las últimas tres semanas