

BOLETIN SEMANAL

ARBOVIROSIS

XI REGION SANITARIA-CENTRAL

**SE 01 A SE 44/2024 (del 31 de diciembre de 2023 al 02 de
noviembre de 2024)**

Descripción

Este boletín contiene información actualizada de la Situación Epidemiológica de Arbovirosis: Dengue, Zika y Chikungunya.

Los datos presentados, tienen como fuente principal la base nacional de la Vigilancia de Arbovirosis.

Consideraciones

El contenido de este boletín puede modificarse según la dinámica de la vigilancia de las Arbovirosis: Dengue, Chikungunya y Zika.

Las notificaciones de Arbovirosis se definen operacionalmente, en este boletín, a partir de la Resolución N° 0335/2023 "Criterios de definición de casos de arbovirosis: dengue, chikungunya y zika".

Remitirse a este documento oficial para conocer las definiciones epidemiológicas de casos, utilizados en este material.

ELABORADO POR LA UNIDAD EPIDEMIOLOGICA REGIONAL

Epidemiólogo Regional:

LIC. MARIO CORTESSI

Correo electrónico:

vigiepi1region@gmail.com

Unidad Epidemiológica Regional: Undécima Región Sanitaria, Central .

Oficina: Julián Augusto Saldívar

DATOS ACUMULADOS DE DENGUE SE 01 A SE 44 XI REGION SANITARIA-CENTRAL

NOTIFICACIONES

115.557

CONFIRMADOS- 12%

13.559

PROBABLES- 12%

13.968

SOSPECHOSOS- 60%

69.093

DESCARTADOS- 16%

18.957

**INCIDENCIA
ACUMULADA**

**4.076/100 mil
hab.**

ULTIMAS TRES SEMANAS: 42-43-44/2024

CIERRE DE CASOS	SE 42 2024	SE 43 2024	SE 44 2024	ULTIMAS 3 SE	%
CONFIRMADOS	0	2	1	3	0.3%
PROBABLES	1	3	0	4	0.3%
SOSPECHOSOS	211	338	293	842	73.3%
DESCARTADOS	147	126	26	299	26.0%
NOTIFICACIONES	359	469	320	1148	100%

**INCIDENCIA
ACUMULADA**

36/100 mil habitantes

GRAFICO 1. NUMERO TOTAL DE NOTIFICACIONES DE DENGUE DE LA SE 01 A SE 44 XI REGION SANITARIA-CENTRAL

Desde la SE 01 a la SE 44 se acumularon 115.557 notificaciones de Dengue, de las cuales el **24%** (27.527/115.557) corresponden a casos, **60%** (69.093/115.557) a sospechosos y **16%** (18.957/1145.557) a descartados.

Se observó el pico máximo en la SE 04/2024 (21 al 27 de enero) con **10.538** notificaciones.

En las últimas semanas se observa un aumento de notificaciones.

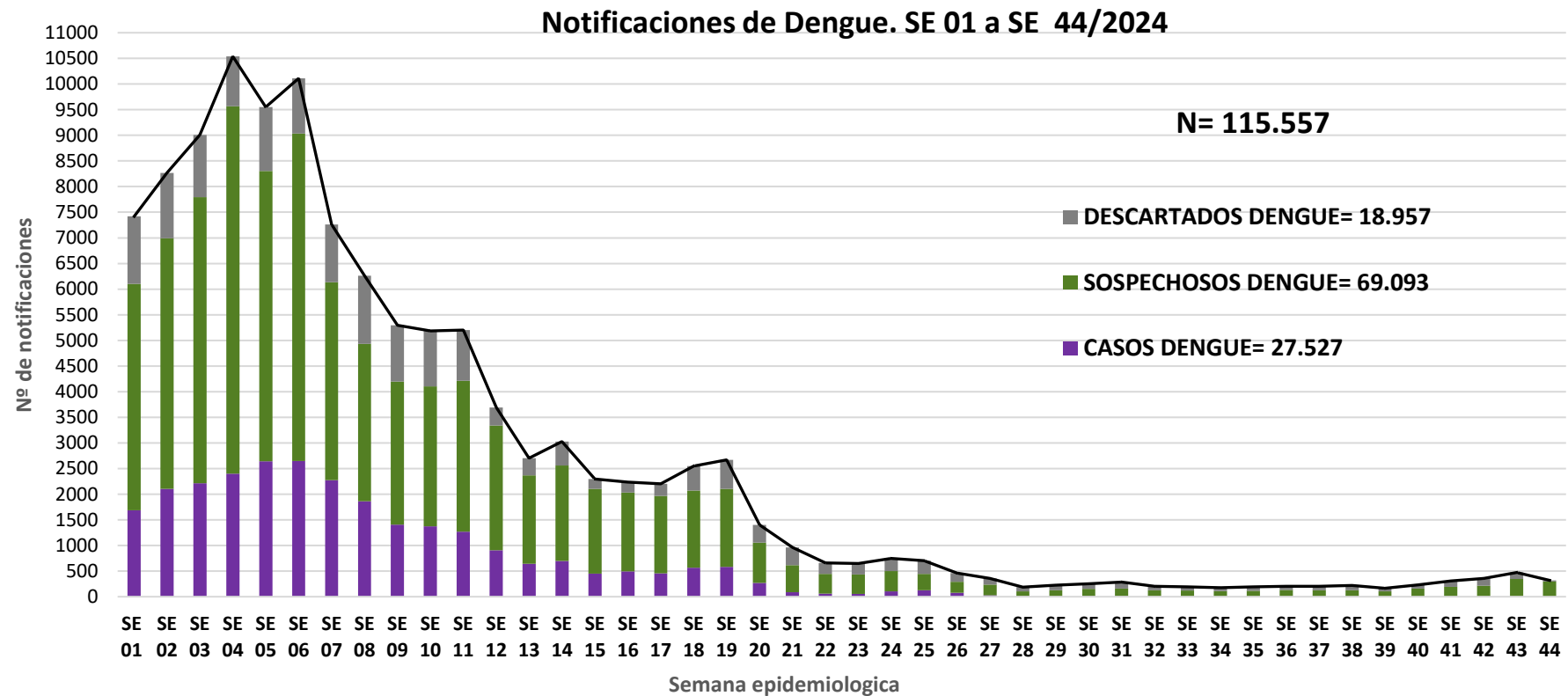


GRAFICO 2. NUMERO TOTAL DE CASOS DE DENGUE DE LA SE 01 A SE 44 XI REGION SANITARIA-CENTRAL

Desde la SE 01 a la SE 44 se acumularon 27.527 casos de Dengue, de las cuales el **49%** (13.559/27.527) corresponden a casos confirmados y **51%** (13.968/27.527) a probables.

Se observó el pico máximo de casos en la SE 06 (04 al 10 de febrero) con **2.647** notificaciones.

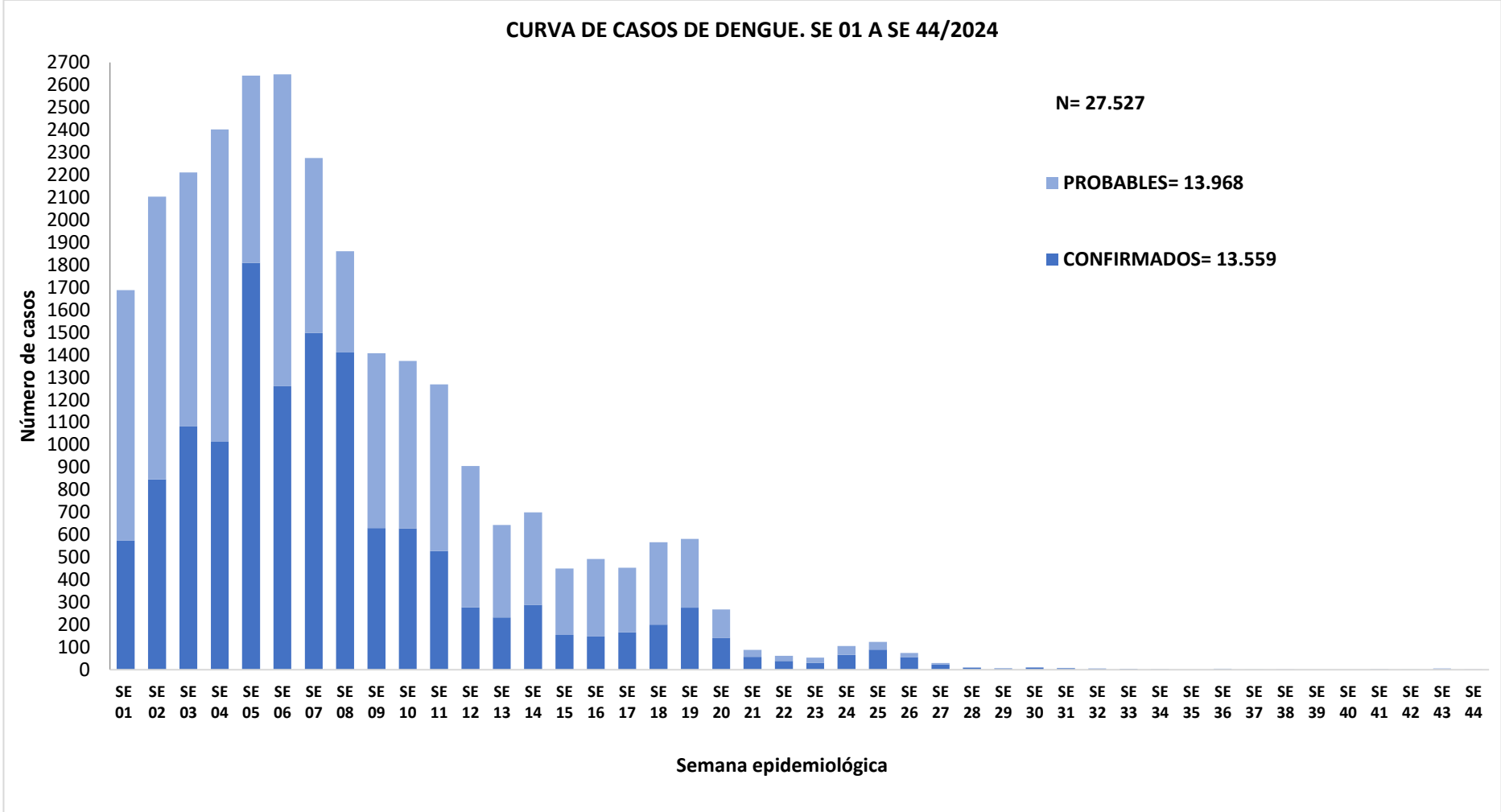


TABLA 1. CASOS DE DENGUE, DESDE SE 01 A SE 44 POR DISTRITOS DE RESIDENCIA XI REGION SANITARIA-CENTRAL

DISTRITOS	CASOS DE DENGUE	TOTALES
AREGUA	553	553
CAPIATA	2780	2780
FERNANDO DE LA MORA	2759	2759
GUARAMBARE	256	256
ITA	1597	1597
ITAUGUA	1957	1957
J AUGUSTO SALDIVAR	492	492
LAMBARE	2281	2281
LIMPIO	866	866
LUQUE	1960	1960
MARIANO ROQUE ALONSO	1878	1878
NUEVA ITALIA	232	232
ÑEMBY	1624	1624
SAN ANTONIO	573	573
SAN LORENZO	4561	4561
VILLA ELISA	1493	1493
VILLETA	648	648
YPACARAI	276	276
YPANE	741	741
TOTALES	27527	27527

Desde la SE 1 a la SE 44 los distritos con más de 2000 casos son San Lorenzo (4.561), Capiatá (2.780), Fdo de la Mora (2.759) y Lambaré (2.281).

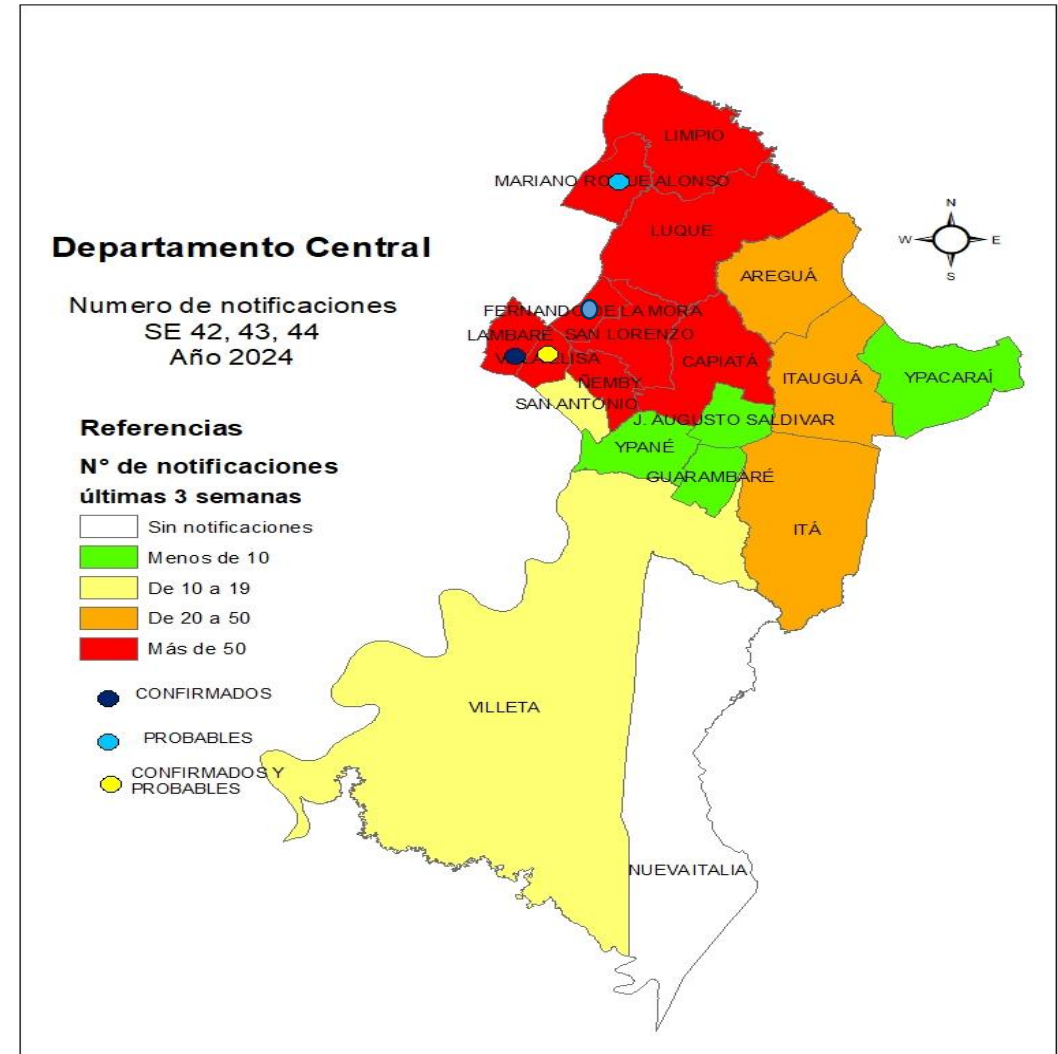
TABLA 2: NOTIFICACIONES Y CASOS DE DENGUE, DE LAS ULTIMAS 3 SEMANAS: 42-43-44/2024 XI REGION SANITARIA-CENTRAL

DISTRITOS	*NOTIFICACIONES DENGUE (CONF+PROB+SOSP) ULTIMAS 3 SEMANAS	CASOS DE DENGUE ULTIMAS 3 SEMANAS
AREGUA	27	0
CAPIATA	61	0
FERNANDO DE LA MORA	73	1
GUARAMBARE	9	0
ITA	32	0
ITAUGUA	45	0
J AUGUSTO SALDIVAR	5	0
LAMBARE	119	1
LIMPIO	68	0
LUQUE	77	0
MARIANO ROQUE ALONSO	74	1
NUEVA ITALIA	0	0
ÑEMBY	64	0
SAN ANTONIO	16	0
SAN LORENZO	80	0
VILLA ELISA	66	4
VILLETA	11	0
YPACARAI	7	0
YPANE	15	0
TOTALES	849	7

* El 26% (299) de las notificaciones corresponden a descartados.

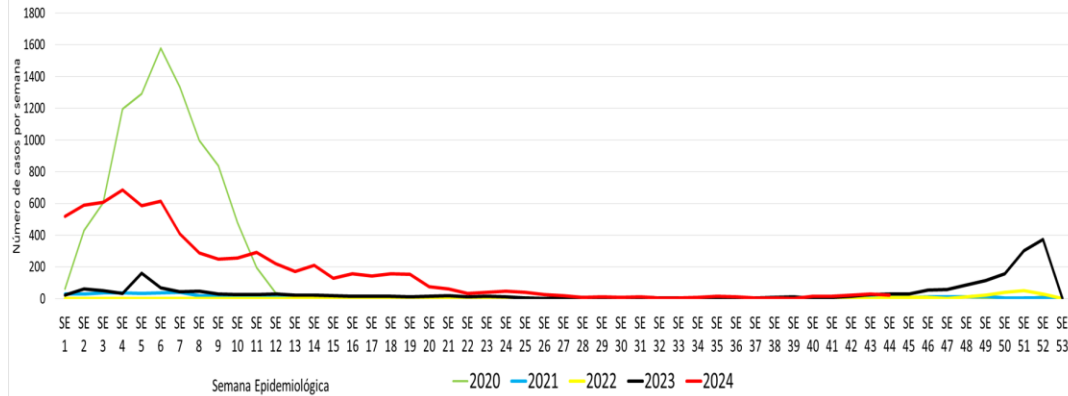
Mapas de Distribución de casos de las últimas tres semanas: 42-43-44/2024

- ✓ En las últimas 3 semanas no se registraron notificaciones en el distrito de Nueva Italia.
- ✓ Todos los distritos cuentan con un aumento de notificaciones, siendo el número más alto de 119 en Lambaré, seguido de San Lorenzo, Luque, Mariano Roque Alonso y Fdo. De la Mora.
- ✓ En las últimas tres semanas se registraron **3 casos confirmados** en los distritos de Lambaré y Villa Elisa y **4 casos probables** en Mariano Roque Alonso, Fdo. de la Mora y también Villa Elisa.
- ✓ Aislamiento viral: los últimos fueron en la SE 33 en los distritos de Fdo. De la Mora y Villeta (DEN 2) y en Limpio DEN 1.



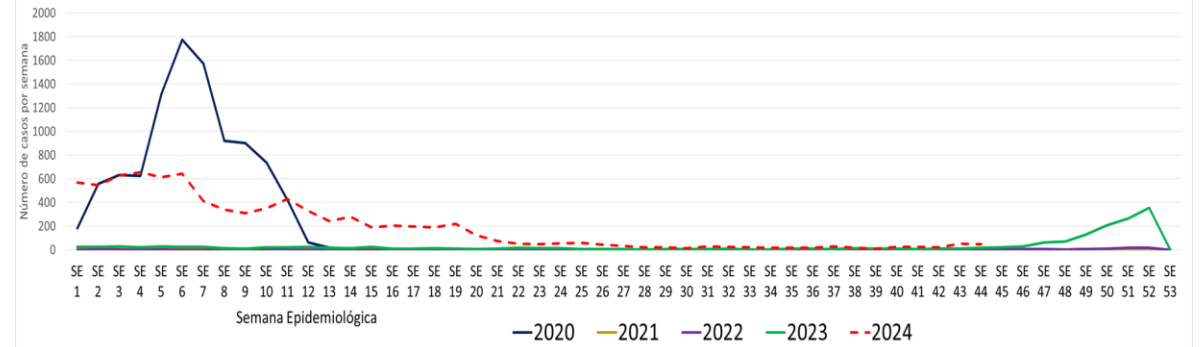
LINEA DE TENDENCIA DE NOTIFICACIONES COMPARATIVA DESDE EL AÑO 2020 A LA SE 44/2024 DE LOS DISTRITOS CON CASOS EN LAS ULTIMAS TRES SEMANAS.

FERNANDO DE LA MORA DENGUE. Número de notificaciones por semana epidemiológica comparativa de los años 2020 a 2024. Departamento Central.



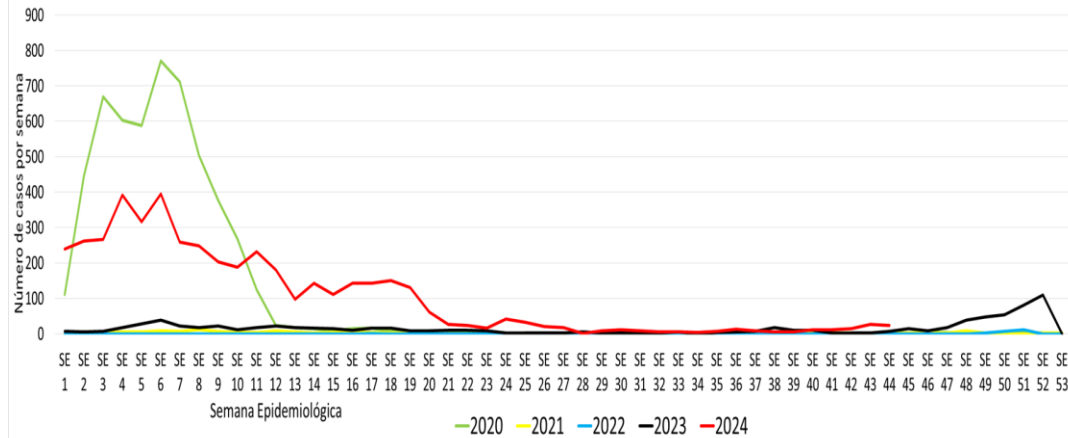
Fuente: Base de datos de Dengue - XI R.S.

LAMBARE DENGUE Número de notificaciones por semana epidemiológica comparativa de los años 2020 al 2024. Departamento Central.



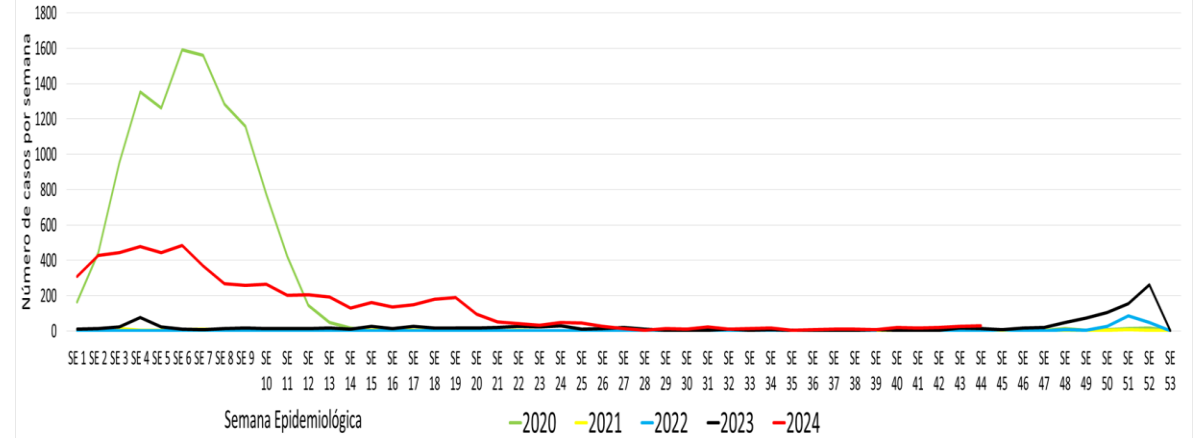
Fuente: Base de datos de Dengue - XI R.S.

VILLA ELISA DENGUE. Número de notificaciones por semana epidemiológica comparativa de los años 2020 a 2024. Departamento Central.



Fuente: Base de datos de Dengue - XI R.S.

MRA DENGUE Número de notificaciones por semana epidemiológica comparativa de los años 2020 a 2024. Departamento Central.



Fuente: Base de datos de Dengue - XI R.S.

GRAFICO 3. CURVA DE NOTIFICACIONES DE CHIKUNGUNYA. SE 01 A SE 44 XI REGION SANITARIA-CENTRAL

Desde la SE 01 a la SE 44 se acumularon **2.765** notificaciones de Chikungunya, de las cuales el **0.2%** (5/2.765) corresponden a casos, **40.7%** (1.126/2.765) a sospechosos y **59.1%** (1.634/2.765) a descartados.

Se observó el pico máximo en la SE 06 (04 al 10 de febrero) con **307** notificaciones.

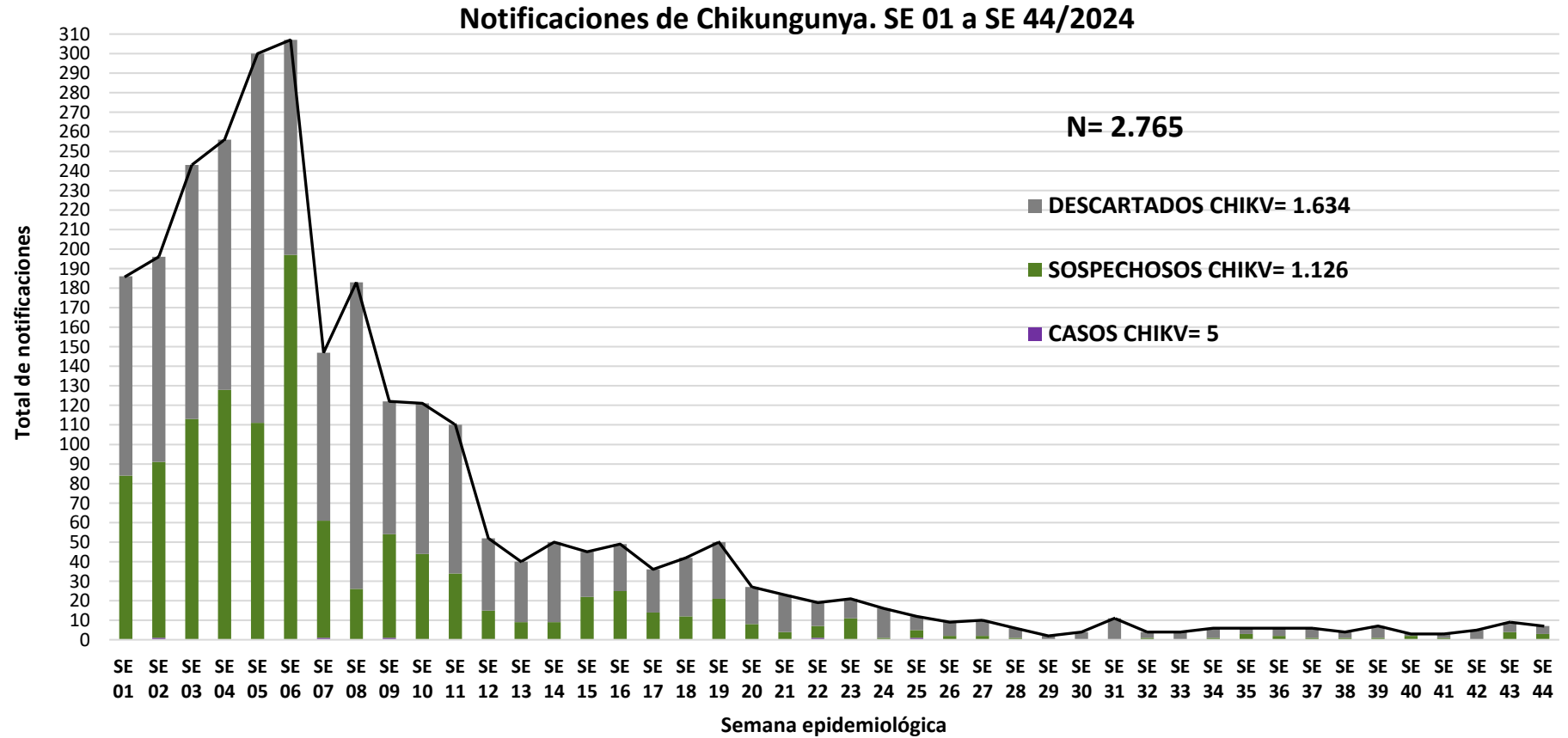


GRAFICO 4. CURVA DE CASOS DE CHIKUNGUNYA. SE 01 A SE 44 XI REGION SANITARIA-CENTRAL

Desde la SE 01 a la SE 44 se acumularon 5 casos de Chikungunya, de las cuales el **60%** (3/5) corresponden a casos confirmados y **40%** (2/5) a probables.

No se observan casos confirmados ni probables en las últimas semanas.

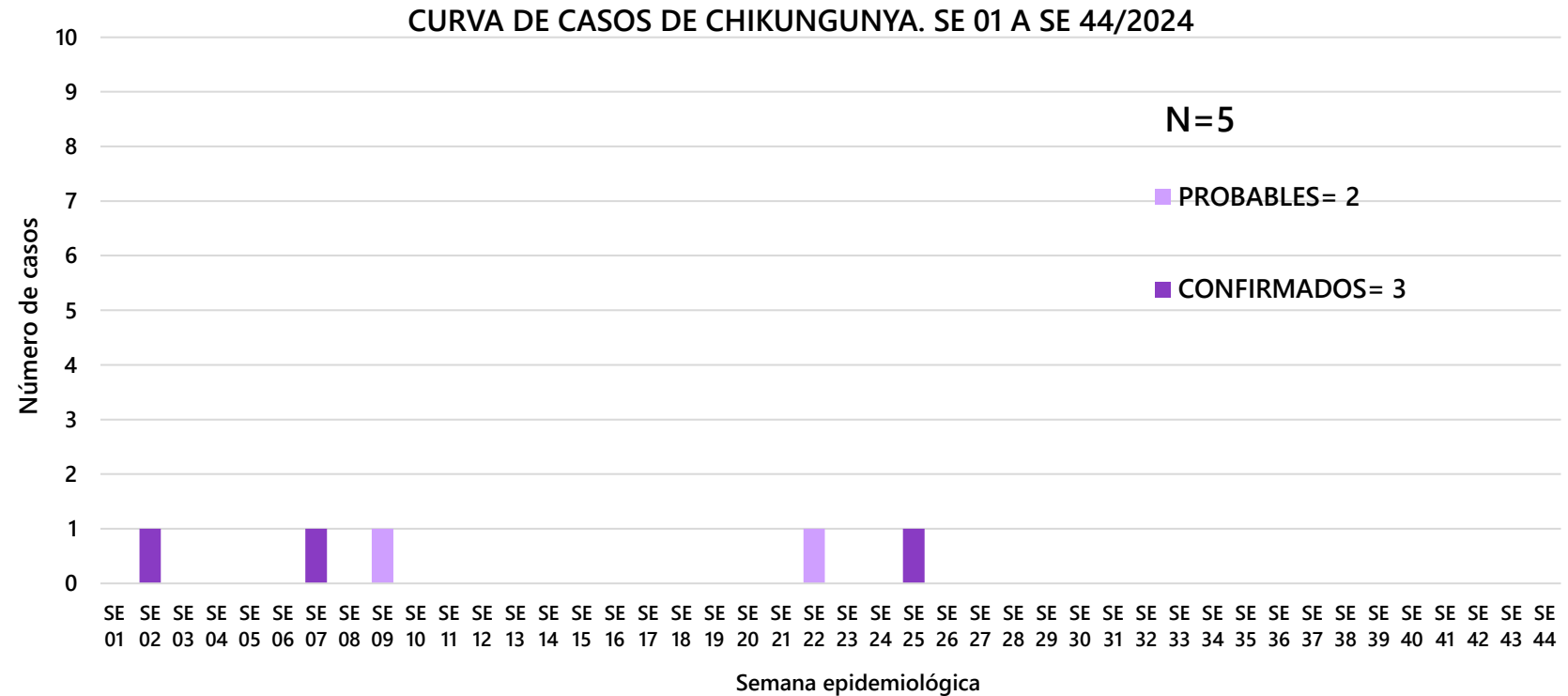


TABLA 3. CASOS ACUMULADOS DE CHIKUNGUNYA, DE LA SE 01 A SE 44 POR DISTRITOS DE RESIDENCIA

XI REGION SANITARIA-CENTRAL

DISTRITOS	CASOS DE CHIKV	TOTALES
AREGUA	0	0
CAPIATA	0	0
FERNANDO DE LA MORA	2	2
GUARAMBARE	0	0
ITA	0	0
ITAUGUA	0	0
J AUGUSTO SALDIVAR	0	0
LAMBARE	0	0
LIMPIO	1	1
LUQUE	1	1
MARIANO ROQUE ALONSO	0	0
NUEVA ITALIA	0	0
ÑEMBY	0	0
SAN ANTONIO	0	0
SAN LORENZO	0	0
VILLA ELISA	0	0
VILLETA	0	0
YPACARAI	0	0
YPANE	1	1
TOTALES	5	5

TABLA 4 . CASOS DE CHIKUNGUNYA, DE LAS ULTIMAS 3 SEMANAS SE 42, 43 Y 44 POR DISTRITOS DE RESIDENCIA

XI REGION SANITARIA-CENTRAL

DISTRITOS	NOTIFICACIONES CHIK ULTIMAS 3 SEMANAS	CASOS DE CHIK ULTIMAS 3 SEMANAS
AREGUA	0	0
CAPIATA	2	0
FERNANDO DE LA MORA	1	0
GUARAMBARE	0	0
ITA	0	0
ITAUGUA	1	0
J AUGUSTO SALDIVAR	0	0
LAMBARE	0	0
LIMPIO	0	0
LUQUE	1	0
MARIANO ROQUE ALONSO	0	0
NUEVA ITALIA	0	0
ÑEMBY	1	0
SAN ANTONIO	0	0
SAN LORENZO	0	0
VILLA ELISA	1	0
VILLETA	0	0
YPACARAI	0	0
YPANE	0	0
TOTALES	7	0

En las últimas tres semanas no se registran casos confirmados ni probables de chikungunya.