

# BOLETIN SEMANAL

# ARBOVIROSIS

## XI REGION SANITARIA-CENTRAL

**SE 01 A SE 45/2024 (del 31 de diciembre de 2023 al 09 de noviembre de 2024)**

## Descripción

Este boletín contiene información actualizada de la Situación Epidemiológica de Arbovirosis: Dengue, Zika y Chikungunya.

Los datos presentados, tienen como fuente principal la base nacional de la Vigilancia de Arbovirosis.

## Consideraciones

El contenido de este boletín puede modificarse según la dinámica de la vigilancia de las Arbovirosis: Dengue, Chikungunya y Zika.

Las notificaciones de Arbovirosis se definen operacionalmente, en este boletín, a partir de la Resolución N° 0335/2023 "Criterios de definición de casos de arbovirosis: dengue, chikungunya y zika".

Remitirse a este documento oficial para conocer las definiciones epidemiológicas de casos, utilizados en este material.

## ELABORADO POR LA UNIDAD EPIDEMIOLOGICA REGIONAL

### Epidemiólogo Regional:

LIC. MARIO CORTESSI

### Correo electrónico:

[vigiepi1region@gmail.com](mailto:vigiepi1region@gmail.com)

**Unidad Epidemiológica Regional:** Undécima Región Sanitaria, Central .

**Oficina:** Julián Augusto Saldívar

## DATOS ACUMULADOS DE DENGUE SE 01 A SE 45 XI REGION SANITARIA-CENTRAL

### NOTIFICACIONES

**116.246**

**CONFIRMADOS- 12%**

**13.563**

**PROBABLES- 12%**

**13.968**

**SOSPECHOSOS- 60%**

**69.427**

**DESCARTADOS- 16%**

**19.288**

**INCIDENCIA  
ACUMULADA**

**4.090/100 mil  
hab.**

### ULTIMAS TRES SEMANAS: 43-44-45/2024

CIERRE DE CASOS	SE 43 2024	SE 44 2024	SE 45 2024	ULTIMAS 3 SE	%
CONFIRMADOS	3	3	0	6	0.4%
PROBABLES	2	1	1	4	0.3%
SOSPECHOSOS	304	319	321	944	69.4%
DESCARTADOS	180	177	49	406	29.9%
<b>NOTIFICACIONES</b>	<b>489</b>	<b>500</b>	<b>371</b>	<b>1360</b>	<b>100%</b>

**INCIDENCIA  
ACUMULADA**

**40/100 mil habitantes**

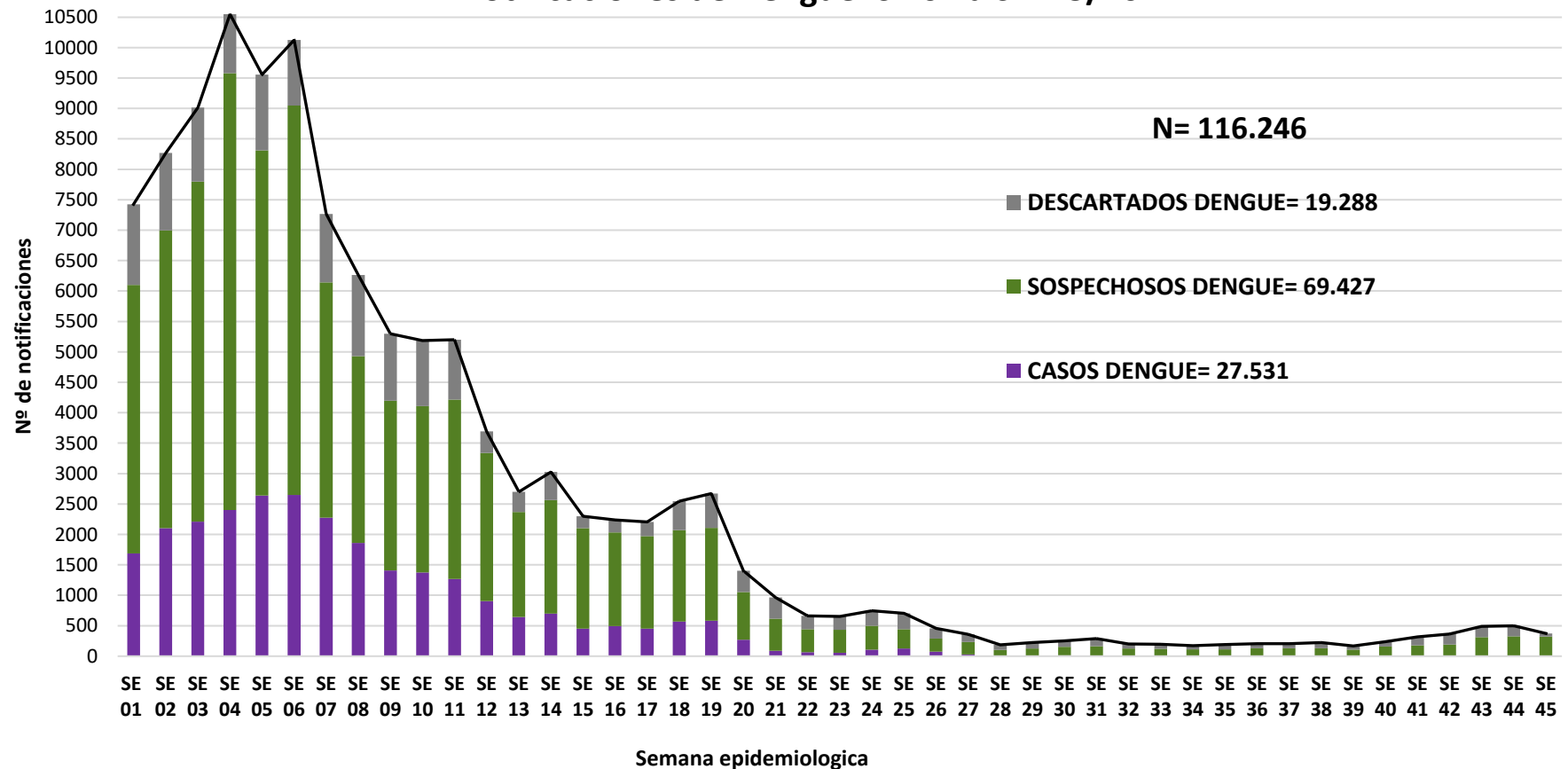
# GRAFICO 1. NUMERO TOTAL DE NOTIFICACIONES DE DENGUE DE LA SE 01 A SE 45 XI REGION SANITARIA-CENTRAL

Desde la SE 01 a la SE 45 se acumularon 116.246 notificaciones de Dengue, de las cuales el **24%** (27.531/116.246) corresponden a casos, **60%** (69.427/116.246) a sospechosos y **16%** (19.288/116.246) a descartados.

Se observó el pico máximo en la SE 04/2024 (21 al 27 de enero) con **10.551** notificaciones.

En la última semana se observa un descenso de notificaciones.

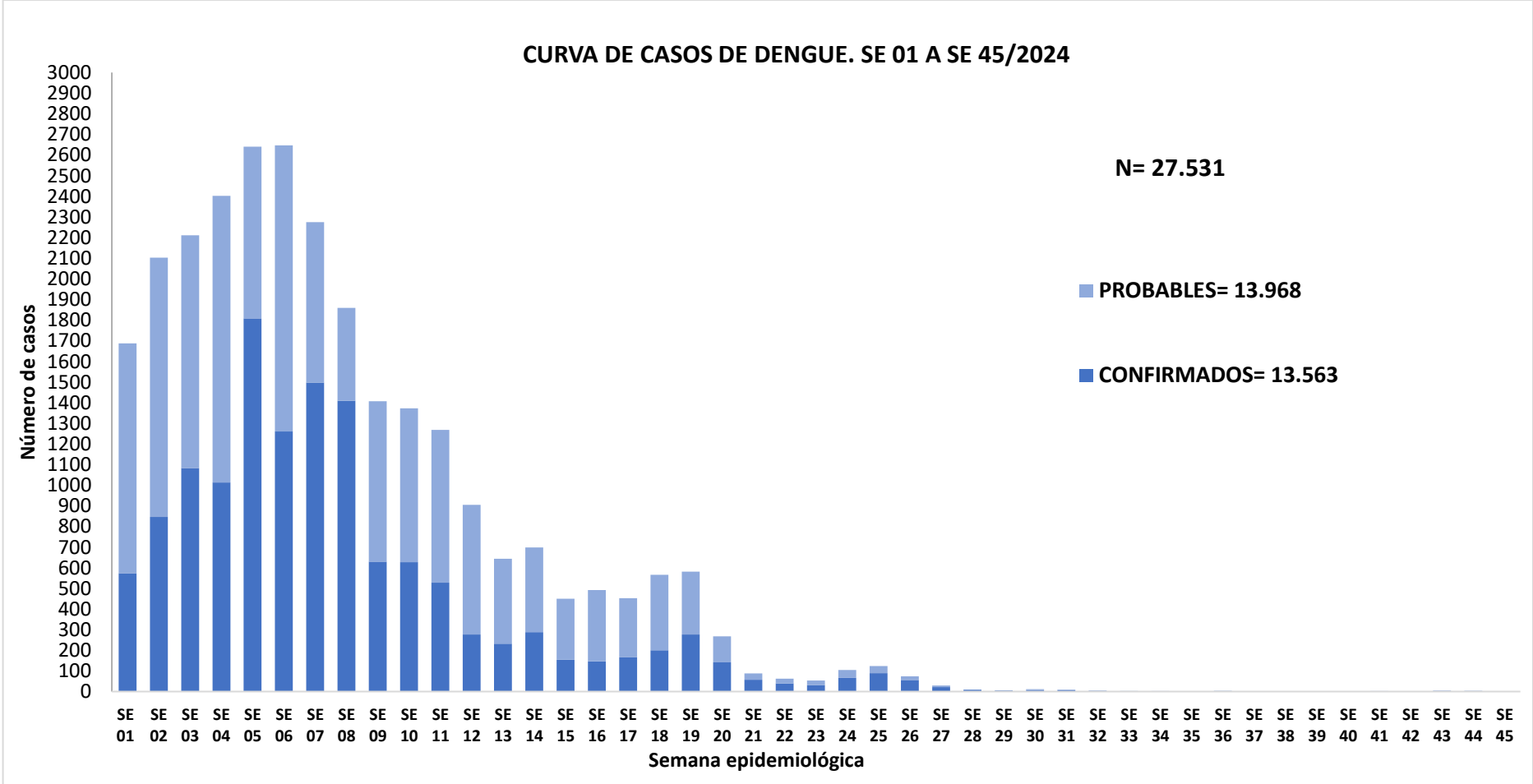
Notificaciones de Dengue. SE 01 a SE 45/2024



# GRAFICO 2. NUMERO TOTAL DE CASOS DE DENGUE DE LA SE 01 A SE 45 XI REGION SANITARIA-CENTRAL

Desde la SE 01 a la SE 45 se acumularon 27.531 casos de Dengue, de las cuales el **49%** (13.563/27.531) corresponden a casos confirmados y **51%** (13.968/27.531) a probables.

Se observó el pico máximo de casos en la SE 06 (04 al 10 de febrero) con **2.647** notificaciones.



## TABLA 1. CASOS DE DENGUE, DESDE SE 01 A SE 45 POR DISTRITOS DE RESIDENCIA XI REGION SANITARIA-CENTRAL

DISTRITOS	CASOS DE DENGUE	TOTALES
AREGUA	553	553
CAPIATA	2780	2780
FERNANDO DE LA MORA	2759	2759
GUARAMBARE	256	256
ITA	1597	1597
ITAUGUA	1957	1957
J AUGUSTO SALDIVAR	492	492
LAMBARE	2282	2282
LIMPIO	867	867
LUQUE	1960	1960
MARIANO ROQUE ALONSO	1878	1878
NUEVA ITALIA	232	232
ÑEMBY	1624	1624
SAN ANTONIO	573	573
SAN LORENZO	4562	4562
VILLA ELISA	1494	1494
VILLETA	648	648
YPACARAI	276	276
YPANE	741	741
<b>TOTALES</b>	<b>27531</b>	<b>27531</b>

Desde la SE 1 a la SE 45 los distritos con más de 2000 casos son San Lorenzo (4.562), Capiatá (2.780), Fdo de la Mora (2.759) y Lambaré (2.282).

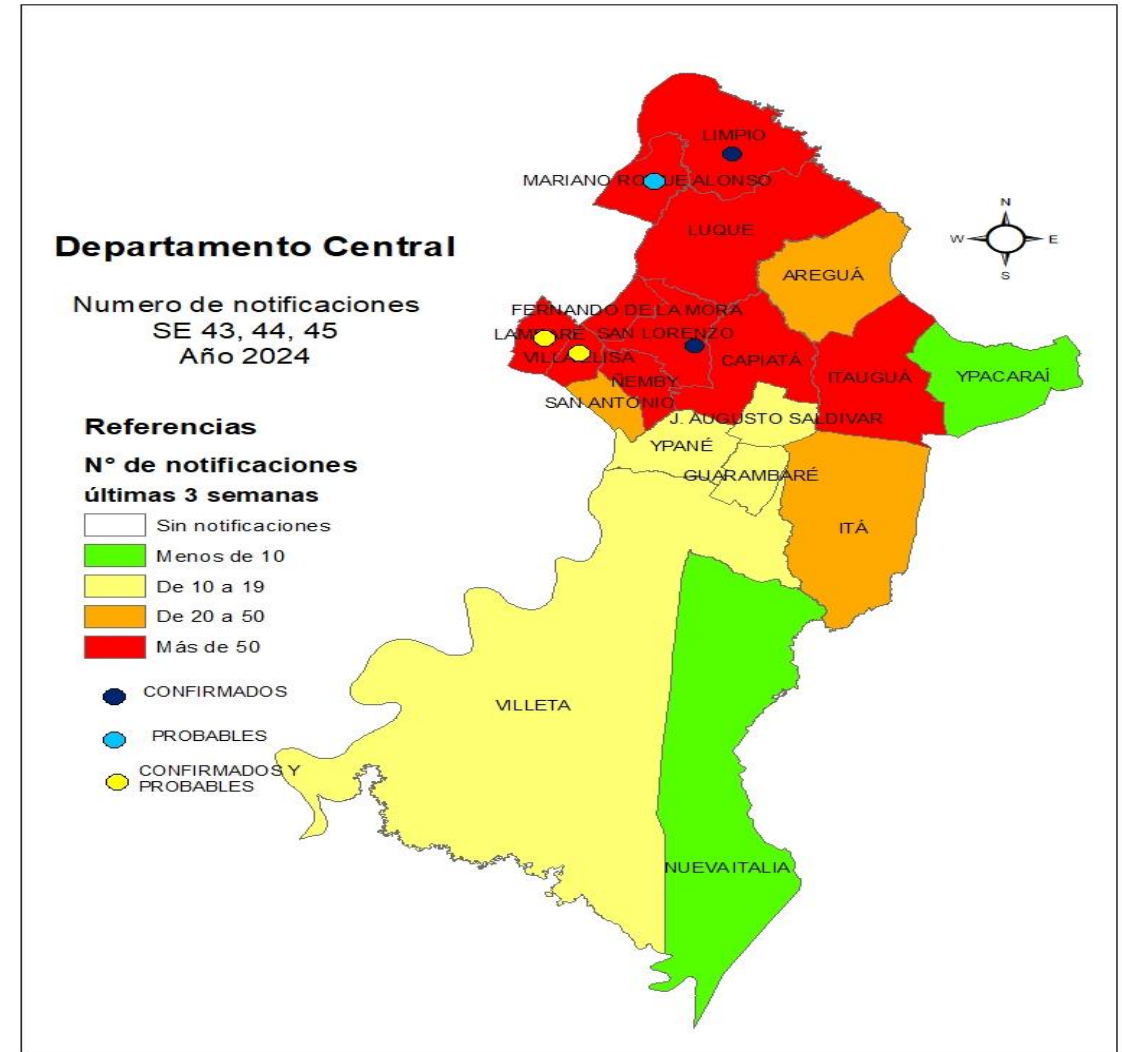
## TABLA 2: NOTIFICACIONES Y CASOS DE DENGUE, DE LAS ULTIMAS 3 SEMANAS: 43-44-45/2024 XI REGION SANITARIA-CENTRAL

DISTRITOS	NOTIFICACIONES DENGUE (CONF+PROB+SOSP) ULTIMAS 3 SEMANAS	CASOS DE DENGUE ULTIMAS 3 SEMANAS
AREGUA	25	0
CAPIATA	62	0
FERNANDO DE LA MORA	65	0
GUARAMBARE	11	0
ITA	48	0
ITAUGUA	52	0
J AUGUSTO SALDIVAR	11	0
LAMBARE	152	2
LIMPIO	72	1
LUQUE	89	0
MARIANO ROQUE ALONSO	78	1
NUEVA ITALIA	2	0
ÑEMBY	68	0
SAN ANTONIO	20	0
SAN LORENZO	91	1
VILLA ELISA	71	5
VILLETA	13	0
YPACARAI	5	0
YPANE	19	0
<b>TOTALES</b>	<b>954</b>	<b>10</b>



## Mapas de Distribución de casos de las últimas tres semanas: 43-44-45/2024

- ✓ En las últimas 3 semanas todos los distritos registraron notificaciones, los mismos cuentan con un aumento de notificaciones, siendo el número más alto en Lambaré (152), seguido de San Lorenzo (91) y Luque (89).
- ✓ En las últimas tres semanas se registraron 10 casos de los cuales **6 son confirmados** en los distritos de Lambaré, Limpio, San Lorenzo y Villa Elisa; **4 casos probables** en Mariano Roque Alonso, también en Lambaré y Villa Elisa.
- ✓ Aislamiento viral: se registra la co-circulación de los serotipos **DEN-1** en San Lorenzo y **DEN-2** en los distritos de Limpio y Villa Elisa.



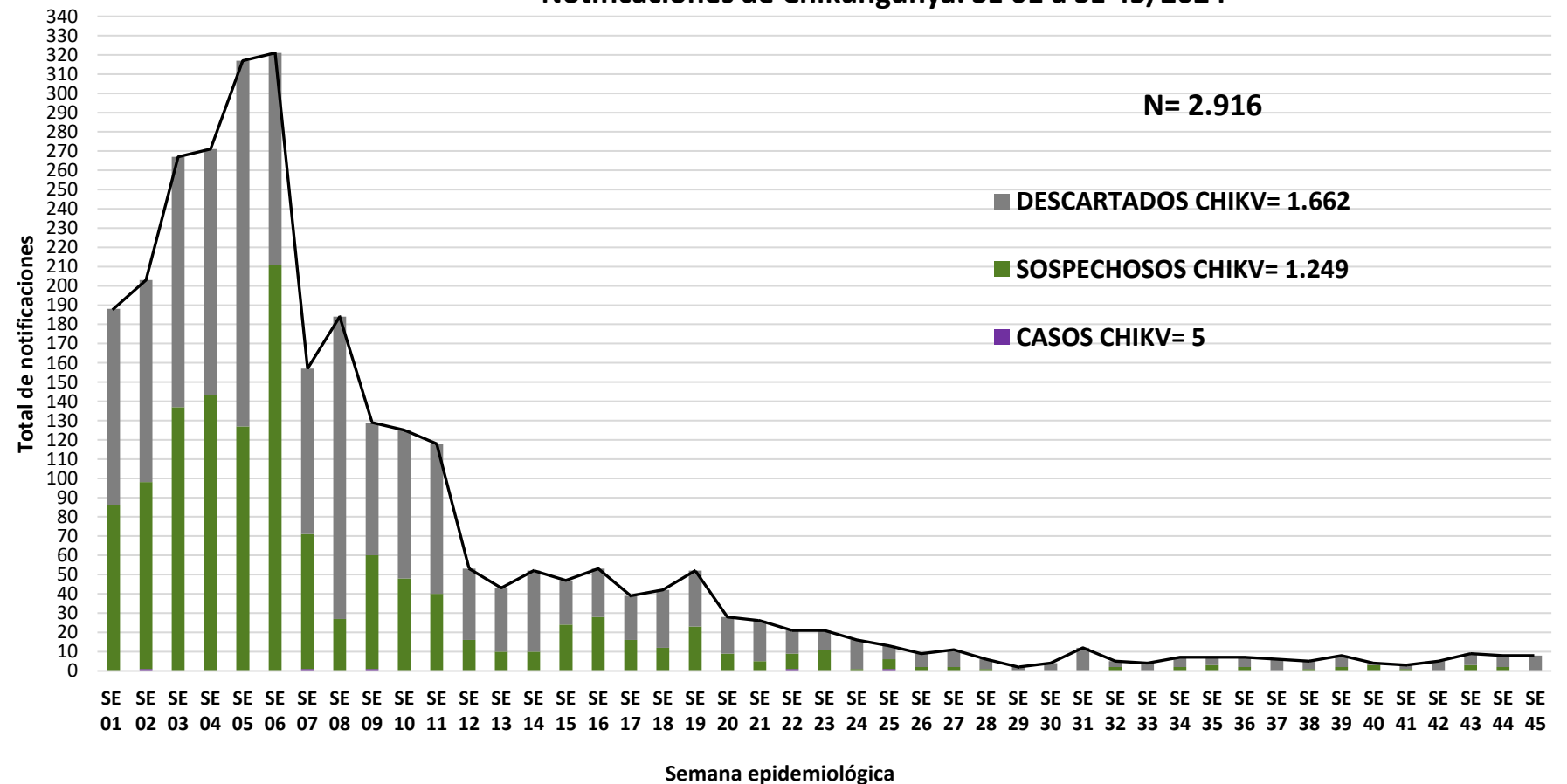


# GRAFICO 3. CURVA DE NOTIFICACIONES DE CHIKUNGUNYA. SE 01 A SE 45 XI REGION SANITARIA-CENTRAL

**Notificaciones de Chikungunya. SE 01 a SE 45/2024**

Desde la SE 01 a la SE 45 se acumularon **2.916** notificaciones de Chikungunya, de las cuales el **0.2%** (5/2.916) corresponden a casos, **42.8%** (1.249/2.916) a sospechosos y **57%** (1.662/2.916) a descartados.

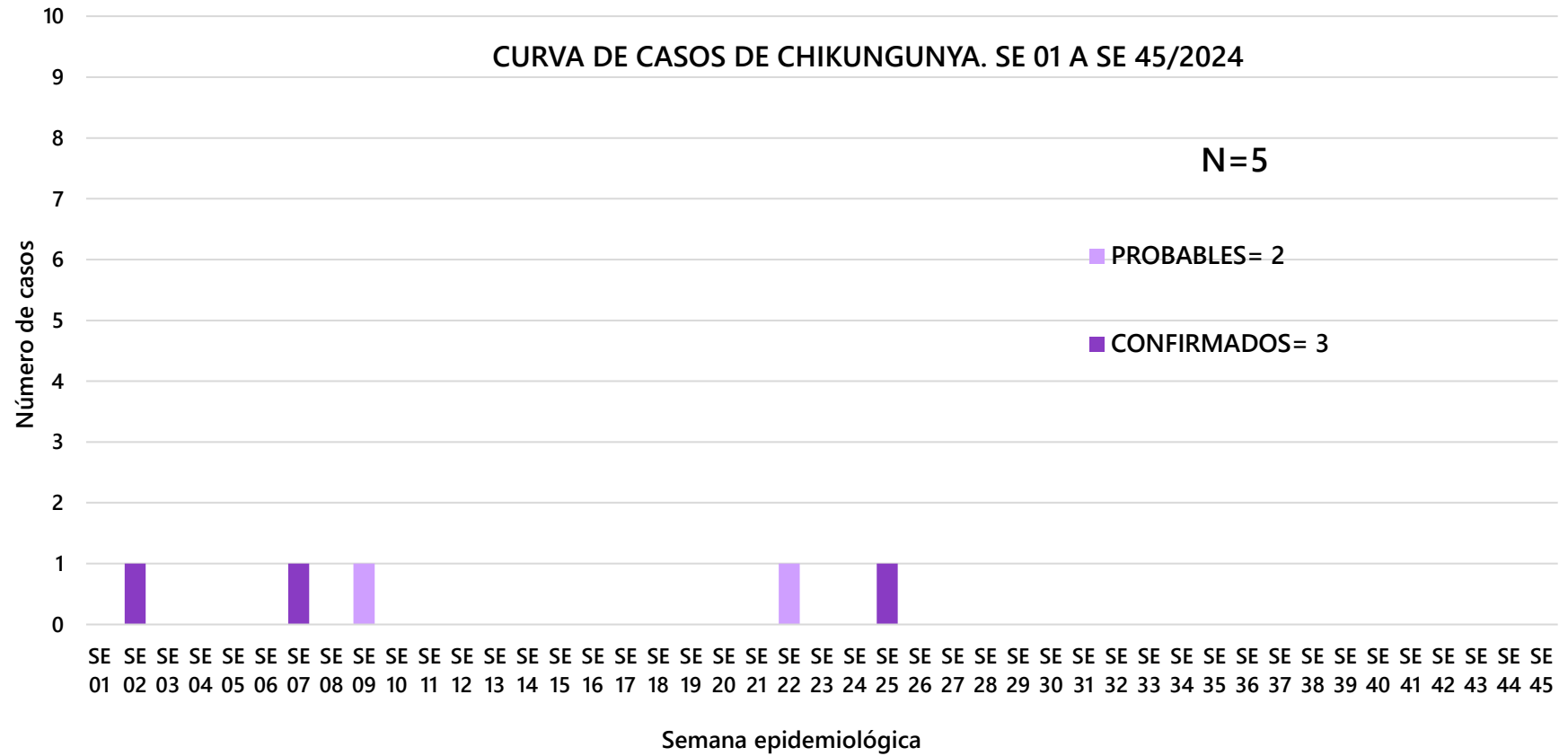
Se observó el pico máximo en la SE 06 (04 al 10 de febrero) con **321** notificaciones.



# GRAFICO 4. CURVA DE CASOS DE CHIKUNGUNYA. SE 01 A SE 45 XI REGION SANITARIA-CENTRAL

Desde la SE 01 a la SE 45 se acumularon 5 casos de Chikungunya, de las cuales el **60%** (3/5) corresponden a casos confirmados y **40%** (2/5) a probables.

No se observan casos confirmados ni probables desde la semana 26.



## TABLA 3. CASOS ACUMULADOS DE CHIKUNGUNYA, DE LA SE 01 A SE 45 POR DISTRITOS DE RESIDENCIA

### XI REGION SANITARIA-CENTRAL

DISTRITOS	CASOS DE CHIKV	TOTALES
AREGUA	0	0
CAPIATA	0	0
FERNANDO DE LA MORA	2	2
GUARAMBARE	0	0
ITA	0	0
ITAUGUA	0	0
J AUGUSTO SALDIVAR	0	0
LAMBARE	0	0
LIMPIO	1	1
LUQUE	1	1
MARIANO ROQUE ALONSO	0	0
NUEVA ITALIA	0	0
ÑEMBY	0	0
SAN ANTONIO	0	0
SAN LORENZO	0	0
VILLA ELISA	0	0
VILLETA	0	0
YPACARAI	0	0
YPANE	1	1
<b>TOTALES</b>	<b>5</b>	<b>5</b>

## TABLA 4 . CASOS DE CHIKUNGUNYA, DE LAS ULTIMAS 3 SEMANAS SE 43, 44 Y 45 POR DISTRITOS DE RESIDENCIA

### XI REGION SANITARIA-CENTRAL

DISTRITOS	NOTIFICACIONES CHIK ULTIMAS 3 SEMANAS	CASOS DE CHIK ULTIMAS 3 SEMANAS
AREGUA	0	0
CAPIATA	0	0
FERNANDO DE LA MORA	0	0
GUARAMBARE	0	0
ITA	0	0
ITAUGUA	1	0
J AUGUSTO SALDIVAR	0	0
LAMBARE	0	0
LIMPIO	0	0
LUQUE	1	0
MARIANO ROQUE ALONSO	0	0
NUEVA ITALIA	0	0
ÑEMBY	2	0
SAN ANTONIO	0	0
SAN LORENZO	0	0
VILLA ELISA	1	0
VILLETA	0	0
YPACARAI	0	0
YPANE	0	0
<b>TOTALES</b>	<b>5</b>	<b>0</b>

**En las últimas tres semanas no se registran casos confirmados ni probables de chikungunya.**