

# BOLETIN SEMANAL

# ARBOVIROSIS

## XI REGION SANITARIA-CENTRAL

**SE 01 A SE 46/2024 (del 31 de diciembre de 2023 al 16 de  
noviembre de 2024)**

## Descripción

Este boletín contiene información actualizada de la Situación Epidemiológica de Arbovirosis: Dengue, Zika y Chikungunya.

Los datos presentados, tienen como fuente principal la base nacional de la Vigilancia de Arbovirosis.

## Consideraciones

El contenido de este boletín puede modificarse según la dinámica de la vigilancia de las Arbovirosis: Dengue, Chikungunya y Zika.

Las notificaciones de Arbovirosis se definen operacionalmente, en este boletín, a partir de la Resolución N° 0335/2023 "Criterios de definición de casos de arbovirosis: dengue, chikungunya y zika".

Remitirse a este documento oficial para conocer las definiciones epidemiológicas de casos, utilizados en este material.

## ELABORADO POR LA UNIDAD EPIDEMIOLOGICA REGIONAL

### Epidemiólogo Regional:

LIC. MARIO CORTESSI

### Correo electrónico:

[vigiepi1region@gmail.com](mailto:vigiepi1region@gmail.com)

**Unidad Epidemiológica Regional:** Undécima Región Sanitaria, Central .

**Oficina:** Julián Augusto Saldívar

## DATOS ACUMULADOS DE DENGUE SE 01 A SE 46 XI REGION SANITARIA-CENTRAL

### NOTIFICACIONES

117.679

CONFIRMADOS- 11%

13.570

PROBABLES- 12%

13.975

SOSPECHOSOS- 60%

70.330

DESCARTADOS- 17%

19.804

INCIDENCIA  
ACUMULADA

4.129/100 mil  
hab.

### ULTIMAS TRES SEMANAS: 44-45-46/2024

CIERRE DE CASOS	SE 44 2024	SE 45 2024	SE 46 2024	ULTIMAS	
				3 SE	%
CONFIRMADOS	2	2	1	5	0,32%
PROBABLES	1	5	0	6	0,39%
SOSPECHOSOS	280	387	397	1064	69,14%
DESCARTADOS	246	189	29	464	30,15%
<b>NOTIFICACIONES</b>	<b>529</b>	<b>583</b>	<b>427</b>	<b>1539</b>	<b>100%</b>

INCIDENCIA  
ACUMULADA

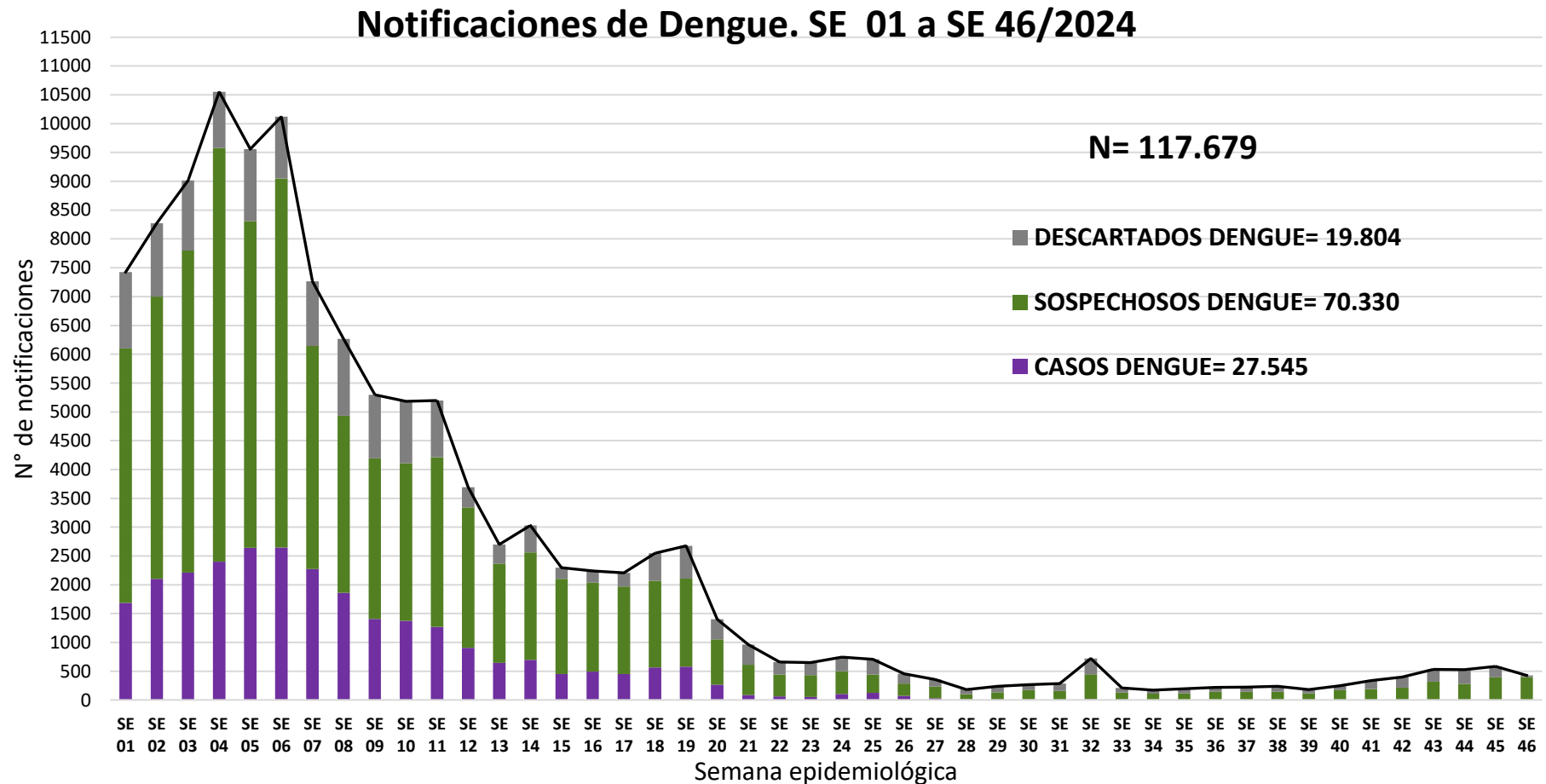
45/100 mil habitantes

# GRAFICO 1. NUMERO TOTAL DE NOTIFICACIONES DE DENGUE DE LA SE 01 A SE 46 XI REGION SANITARIA-CENTRAL

Desde la SE 01 a la SE 46 se acumularon 117.679 notificaciones de Dengue, de las cuales el **23%** (27.545/117.679) corresponden a casos, **60%** (70.330/117.679) a sospechosos y **17%** (19.804/117.679) a descartados.

Se observó el pico máximo en la SE 04/2024 (21 al 27 de enero) con **10.551** notificaciones.

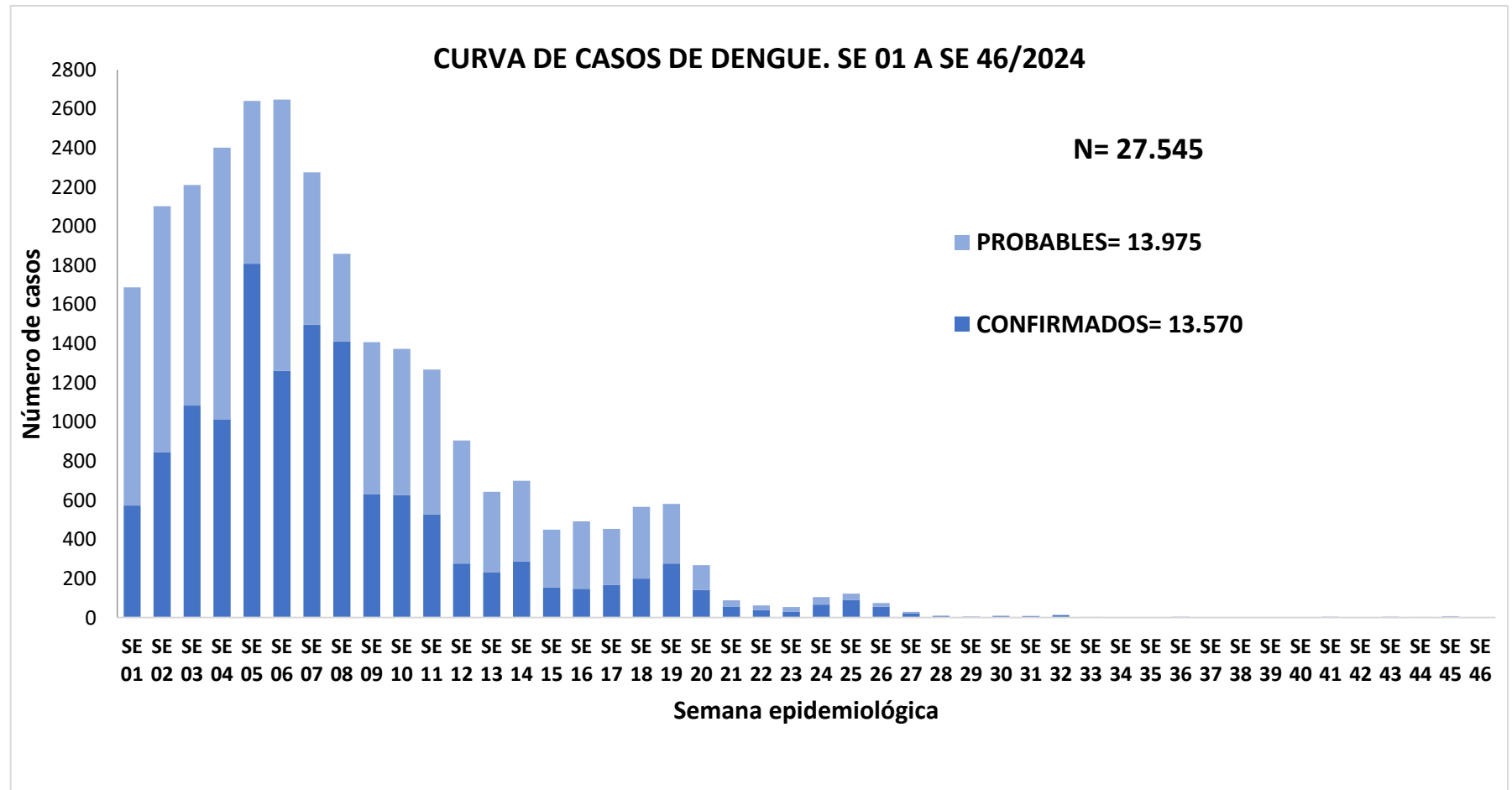
En las últimas semanas se observa un aumento de notificaciones.



## GRAFICO 2. NUMERO TOTAL DE CASOS DE DENGUE DE LA SE 01 A SE 46 XI REGION SANITARIA-CENTRAL

Desde la SE 01 a la SE 46 se acumularon 27.545 casos de Dengue, de las cuales el **49%** (13.570/27.545) corresponden a casos confirmados y **51%** (13.975/27.545) a probables.

Se observó el pico máximo de casos en la SE 06 (04 al 10 de febrero) con **2.647** notificaciones.



**TABLA 1. CASOS DE DENGUE, DESDE SE 01 A SE 46 POR DISTRITOS DE RESIDENCIA  
XI REGION SANITARIA-CENTRAL**

<b>DISTRITOS</b>	<b>CASOS DE DENGUE</b>	<b>TOTALES</b>
AREGUA	553	553
CAPIATA	2780	2780
FERNANDO DE LA MORA	2763	2763
GUARAMBARE	257	257
ITA	1597	1597
ITAUGUA	1957	1957
J AUGUSTO SALDIVAR	492	492
LAMBARE	2285	2285
LIMPIO	869	869
LUQUE	1960	1960
MARIANO ROQUE ALONSO	1880	1880
NUEVA ITALIA	232	232
ÑEMBY	1624	1624
SAN ANTONIO	574	574
SAN LORENZO	4562	4562
VILLA ELISA	1494	1494
VILLETA	649	649
YPACARAI	276	276
YPANE	741	741
<b>TOTALES</b>	<b>27545</b>	<b>27545</b>

Desde la SE 1 a la SE 46 los distritos con más de 2000 casos son San Lorenzo (4.562), Capiatá (2.780), Fdo de la Mora (2.763) y Lambaré (2.285).

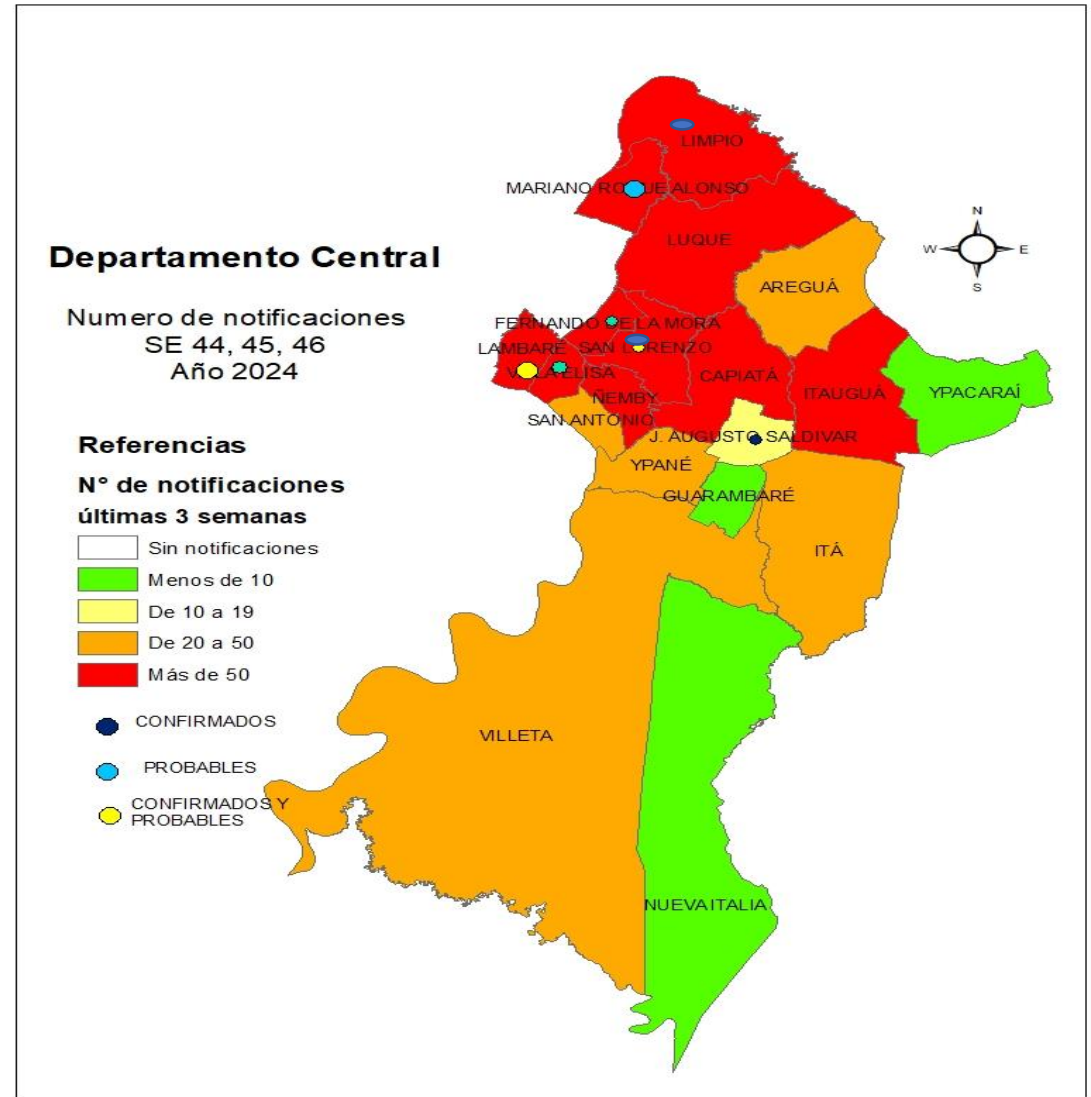
## TABLA 2: NOTIFICACIONES Y CASOS DE DENGUE, DE LAS ULTIMAS 3 SEMANAS: 44-45-46/2024 XI REGION SANITARIA-CENTRAL

DISTRITOS	NOTIFICACIONES DENGUE (CONF+PROB+SOSP) ULTIMAS 3 SEMANAS	CASOS DE DENGUE ULTIMAS 3 SEMANAS
AREGUA	23	0
CAPIATA	58	0
FERNANDO DE LA MORA	85	1
GUARAMBARE	8	0
ITA	30	0
ITAUGUA	51	0
J AUGUSTO SALDIVAR	15	1
LAMBARE	170	3
LIMPIO	88	2
LUQUE	97	0
MARIANO ROQUE ALONSO	82	2
NUEVA ITALIA	3	0
ÑEMBY	73	0
SAN ANTONIO	25	0
SAN LORENZO	135	1
VILLA ELISA	84	1
VILLETA	20	0
YPACARAI	3	0
YPANE	25	0
<b>TOTALES</b>	<b>1075</b>	<b>11</b>



## Mapas de Distribución de casos de las últimas tres semanas: 44-45-46/2024

- ✓ En las últimas 3 semanas el 53% (10/19) de los distritos registraron más de 50 notificaciones.
- ✓ Se captaron **11** casos, de los cuales **5 son confirmados** en los distritos de Lambaré (1), Limpio (2), San Lorenzo (1) y J.A. Saldivar (1); **6 casos probables** en Mariano Roque Alonso (2), Lambaré (2), Villa Elisa (1) y Fernando de la Mora (1).
- ✓ Aislamiento Viral: en las últimas tres semanas se registra la circulación de **DEN-1** en los distritos de San Lorenzo y J.A. Saldivar; **DEN-2** en Limpio y Lambaré.



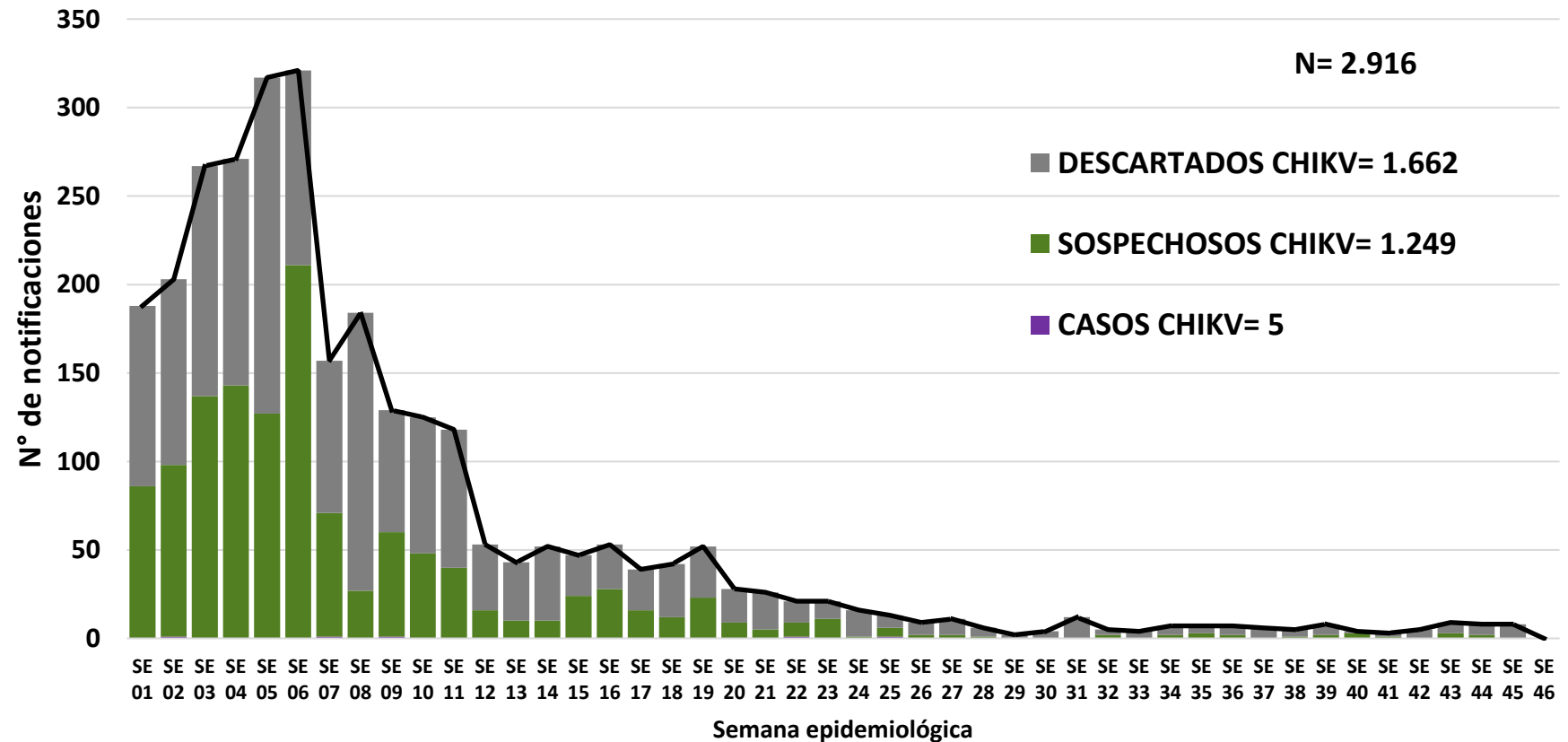


## GRAFICO 3. CURVA DE NOTIFICACIONES DE CHIKUNGUNYA. SE 01 A SE 46 XI REGION SANITARIA-CENTRAL

Desde la SE 01 a la SE 46 se acumularon **2.916** notificaciones de Chikungunya, de las cuales el **0.2%** (5/2.916) corresponden a casos, **42.8%** (1.249/2.916) a sospechosos y **57.0%** (1.662/2.916) a descartados.

Se observó el pico máximo en la SE 06 (04 al 10 de febrero) con **321** notificaciones.

### Notificaciones de Chikungunya. SE 01 a SE 46/2024

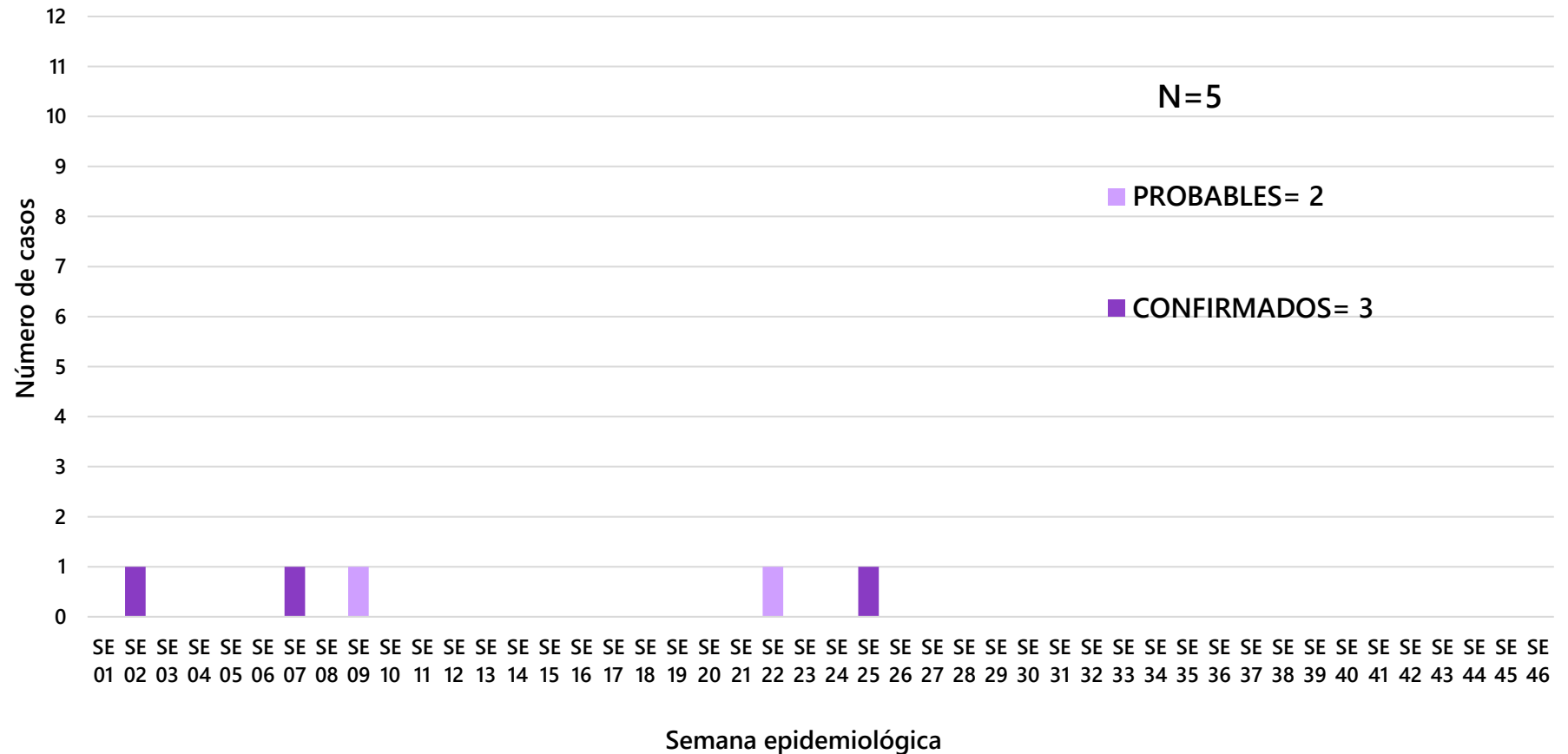


## GRAFICO 4. CURVA DE CASOS DE CHIKUNGUNYA. SE 01 A SE 46 XI REGION SANITARIA-CENTRAL

Desde la SE 01 a la SE 46 se acumularon 5 casos de Chikungunya, de las cuales el **60%** (3/5) corresponden a casos confirmados y **40%** (2/5) a probables.

No se observan casos confirmados ni probables desde la semana 26.

CURVA DE CASOS DE CHIKUNGUNYA. SE 01 A SE 46/2024



## TABLA 3. CASOS ACUMULADOS DE CHIKUNGUNYA, DE LA SE 01 A SE 46 POR DISTRITOS DE RESIDENCIA

### XI REGION SANITARIA-CENTRAL

DISTRITOS	CASOS DE CHIKV	TOTALES
AREGUA	0	0
CAPIATA	0	0
FERNANDO DE LA MORA	2	2
GUARAMBARE	0	0
ITA	0	0
ITAUGUA	0	0
J AUGUSTO SALDIVAR	0	0
LAMBARE	0	0
LIMPIO	1	1
LUQUE	1	1
MARIANO ROQUE ALONSO	0	0
NUEVA ITALIA	0	0
ÑEMBY	0	0
SAN ANTONIO	0	0
SAN LORENZO	0	0
VILLA ELISA	0	0
VILLETÁ	0	0
YPACARAI	0	0
YPANE	1	1
<b>TOTALES</b>	<b>5</b>	<b>5</b>

## TABLA 4 . CASOS DE CHIKUNGUNYA, DE LAS ULTIMAS 3 SEMANAS SE 44, 45 Y 46 POR DISTRITOS DE RESIDENCIA

### XI REGION SANITARIA-CENTRAL

DISTRITOS	NOTIFICACIONES CHIK ULTIMAS 3 SEMANAS	CASOS DE CHIK ULTIMAS 3 SEMANAS
AREGUA	0	0
CAPIATA	0	0
FERNANDO DE LA MORA	0	0
GUARAMBARE	0	0
ITA	0	0
ITAUGUA	0	0
J AUGUSTO SALDIVAR	0	0
LAMBARE	0	0
LIMPIO	0	0
LUQUE	0	0
MARIANO ROQUE ALONSO	0	0
NUEVA ITALIA	0	0
ÑEMBY	1	0
SAN ANTONIO	0	0
SAN LORENZO	0	0
VILLA ELISA	1	0
VILLETA	0	0
YPACARAI	0	0
YPANE	0	0
<b>TOTALES</b>	<b>2</b>	<b>0</b>

**En las últimas tres semanas no se registran casos confirmados ni probables de chikungunya.**