

BOLETIN SEMANAL

ARBOVIROSIS

IV REGION SANITARIA - GUAIRÁ

SE 1/2024 A SE 45/2024 (del 31 de diciembre de 2023 al 09 de noviembre de 2024)

Descripción

Este boletín contiene información actualizada de la Situación Epidemiológica de Arbovirosis: Dengue, Zika y Chikungunya.

Los datos presentados, tienen como fuente principal la base nacional de la Vigilancia de Arbovirosis.

Consideraciones

El contenido de este boletín puede modificarse según la dinámica de la vigilancia de las Arbovirosis: Dengue, Chikungunya y Zika.

Las notificaciones de Arbovirosis se definen operacionalmente, en este boletín, a partir de la Resolución N° 335/2023, correspondiente al 29 de junio del año 2023 "Criterios de definición de casos de arbovirosis: dengue, chikungunya y zika y el flujograma de toma de muestra para laboratorio".

Remitirse a este documento oficial para conocer las definiciones epidemiológicas de caso, utilizados en este material.

ELABORADO POR LA UNIDAD EPIDEMIOLOGICA REGIONAL

Epidemiólogo Regional:

Dra. Beatriz Ojeda

Correo electrónico:

epidemiologiaivrs@mspbs.gov.py

Unidad Epidemiológica Regional: Cuarta Región Sanitaria, Guairá.

Oficina: Gral. Duarte & Spezzini, Villarrica

GRÁFICO 1. CURVA DE NOTIFICACIONES DE CHIKUNGUNYA. SE 1/2024 A SE 45/2024 IV REGION SANITARIA - GUAIRÁ

Descripción

Desde la SE 1/2024 a la 45/2024 se acumularon 501 notificaciones de Chikungunya, de las cuales el 3%(16/501) corresponden a casos, 65%(328/501) a descartados y 31%(157/501) a sospechosos. Se observó el pico máximo de en la SE 1 (31 de diciembre al 6 de enero de 2024) con 50 notificaciones. En las últimas semanas se observó una tendencia descendente de notificaciones.

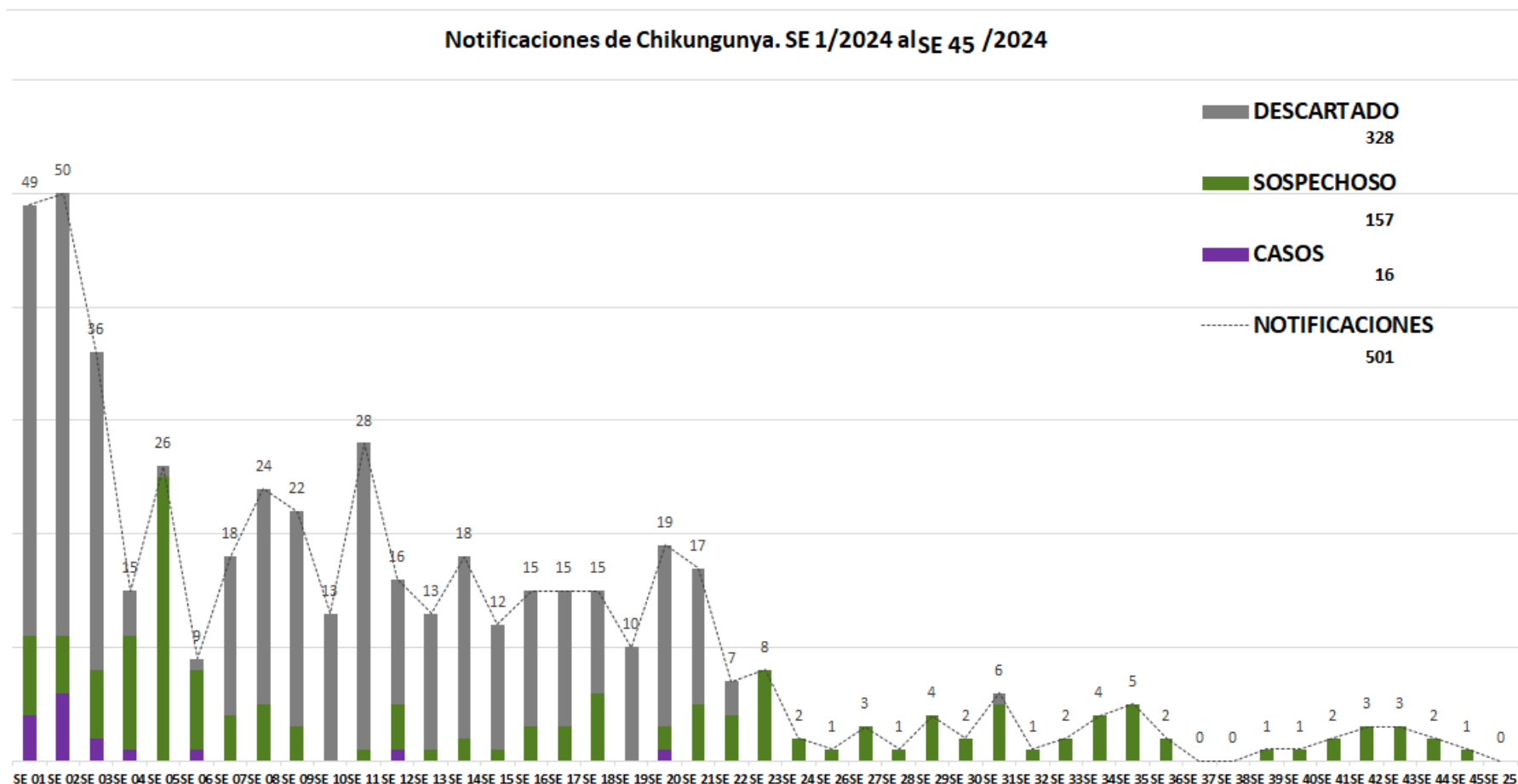


GRÁFICO 2. CURVA DE CASOS DE CHIKUNGUNYA. SE 1/2024 A SE 45/2024 IV REGION SANITARIA - GUAIRÁ

Descripción

Desde la SE 1/2024 a la 45/2024 se acumularon 16 casos de Chikungunya, de las cuales el 100%(16/16) corresponden a confirmados y 0%(0/16) a probables.

Se observó el pico máximo de en la SE 2 (7 al 13 de enero de 2024) con 5 Casos. Sin casos confirmados en las últimas 3 semanas.

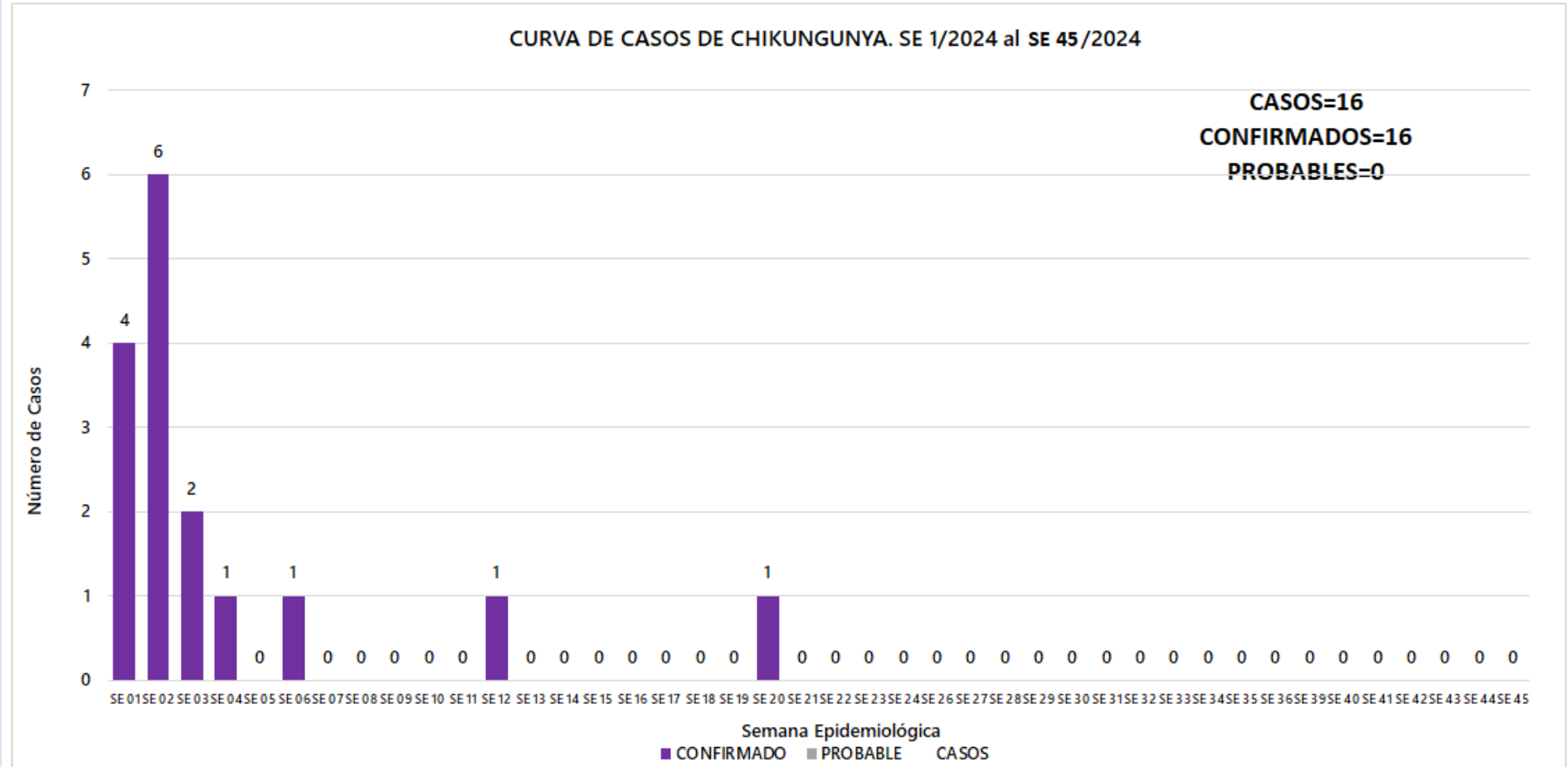


TABLA 1. CASOS ACUMULADOS DE CHIKUNGUNYA, DE LA SE 1/2024 A SE 45/2024 POR DISTRITOS DE RESIDENCIA. IV REGION SANITARIA - GUAIRÁ

Descripción

El distrito con mayor proporción de casos es Villarrica 75%(12/16) de los casos, seguido de Felix Perez Cardozo 6%(1/16), Tebicuary 6%(1/16) , Yataity 6%(1/16) y los demás distritos en menor medida.

BARRIOS O DISTRITOS	CASOS DE CHIKV	TOTALES
VILLARRICA	12	371
FELIX PEREZ CARDOZO	1	22
TEBICUARY	1	4
YATAITY	1	10
JOSE FASSARDI	1	6
ITAPE	0	26
ÑUMI	0	10
MBOCAYATY	0	10
COLONIA INDEPENDENCIA	0	9
GENERAL EUGENIO A. GARAY	0	8
MAURICIO JOSE TROCHE	0	7
CORONEL MARTINEZ	0	7
BORJA	0	4
PASO YOBAI	0	1
ITURBE	0	1
SAN SALVADOR	0	1
NATALICIO TALAVERA	0	3
DR. BOTTRELL	0	1
TOTALES	16	501

TABLA 2 . CASOS DE CHIKUNGUNYA, DE LAS ULTIMAS 3 SEMANAS 43, 44, 45/2024 POR DISTRITOS Y BARRIOS DE RESIDENCIA . IV REGION SANITARIA - GUAIRÁ

Descripción

En las últimas 3 semanas se registraron 6 notificaciones de Chikungunya, procedentes de Villarrica(5), Mbocayaty(1). Sin casos en las últimas tres semanas.

DISTRITOS	BARRIOS	NOTIFICACIONES CHIK ULTIMAS 3 SEMANAS	CASOS DE CHIK ULTIMAS 3 SEMANAS
VILLARRICA	LOMAS VALENTINAS	3	0
VILLARRICA	SAN MIGUEL	1	0
VILLARRICA	YBAROTY	1	0
MBOCAYATY	COSTA MBOCAYATY	1	0
FELIX PEREZ CARDOZO	AQUINO COSTA	0	0
ITAPE	CORAZON DE JESUS	0	0
TOTALES		6	0

GRÁFICO 3. CURVA DE NOTIFICACIONES DE DENGUE. SE 1/2024 A SE 45/2024 IV REGION SANITARIA -GUAIRÁ

Descripción

Desde la SE 1/2024 a la 45/2024 se acumularon 12809 notificaciones de Dengue, de las cuales el 31%(3942/12809) corresponden a casos, 59%(7503/12809) a sospechosos y 11%(1364/12809) a descartados.

Se observó el pico máximo de en la SE 6 (del 4 al 10 de febrero de 2024) con 829 notificaciones.

En las últimas semanas se observó un ascenso de las notificaciones.

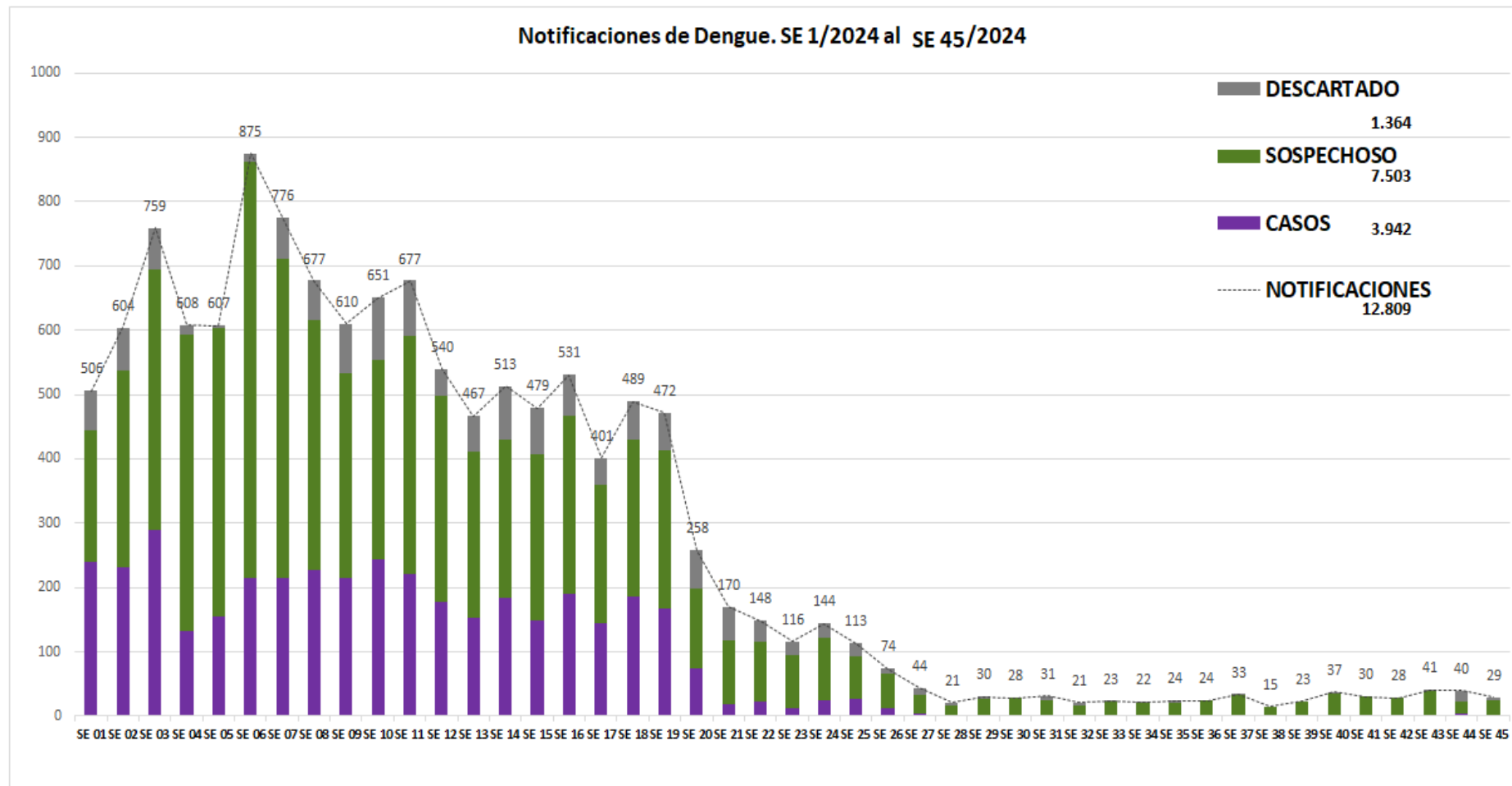


GRÁFICO 4. CURVA DE CASOS DE DENGUE. SE 1/2024 A SE 45/2024 IV REGION SANITARIA -GUAIRÁ

Descripción

Desde la SE 1/2024 a la 45/2024 se acumularon 12809 notificaciones de Dengue, de las cuales el 58%(2306/3942) corresponden a casos, 42%(1636/3942) a probables. Se observó el pico máximo de en la SE 3 (14 al 20 de enero de 2024) con 290 Casos. Con 6 casos en las últimas 3 semanas.

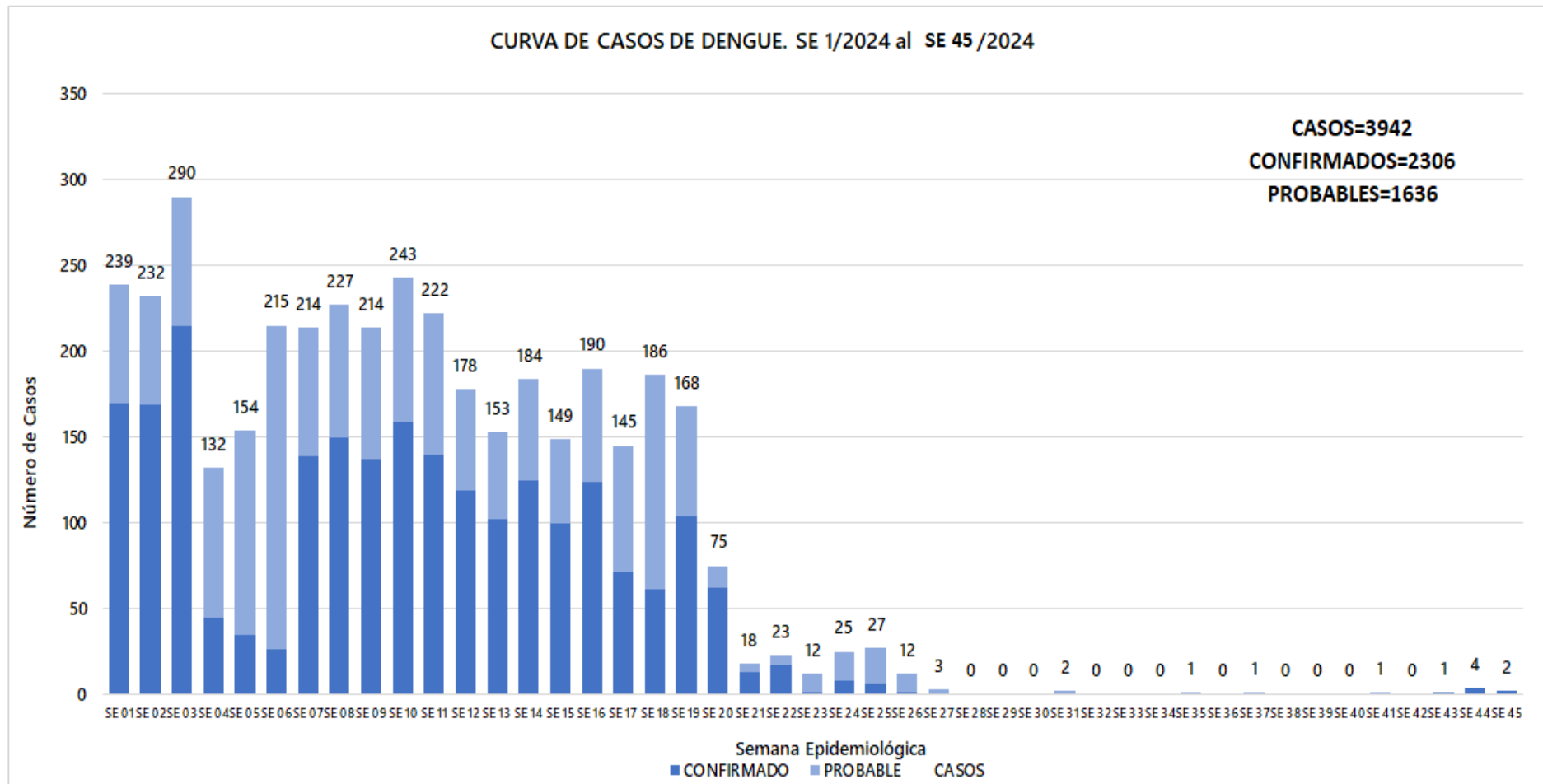


TABLA 3. CASOS ACUMULADOS DE DENGUE, DE LA SE 1/2024 A SE 45/2024 POR DISTRITOS DE RESIDENCIA. IV REGION SANITARIA - GUAIRÁ

Descripción

El distrito con mayor proporción de casos es Villarrica 56%(2207/3942) de los casos, seguido de Iturbe 8%(323/3942), Paso Yobai 6%(243/3942) , Colonia Independencia 5%(200/3942) y los demás distritos en menor medida.

BARRIOS O DISTRITOS	CASOS DE DENGUE	TOTALES
VILLARRICA	2207	5819
ITURBE	323	835
PASO YOBAI	243	889
COLONIA INDEPENDENCIA	200	887
YATAITY	192	507
ITAPE	114	508
FELIX PEREZ CARDOZO	110	498
BORJA	105	432
MBOCAYATY	99	326
MAURICIO JOSE TROCHE	71	570
ÑUMI	60	200
CORONEL MARTINEZ	48	232
NATALICIO TALAVERA	42	205
GENERAL EUGENIO A. GARAY	38	152
TEBICUARY	30	129
SAN SALVADOR	26	174
JOSE FASSARDI	24	367
DR. BOTTRELL	10	69
TOTALES	3942	12799

TABLA 4 . CASOS DE DENGUE, DE LAS ULTIMAS 3 SEMANAS 43, 44, 45/2024 POR DISTRITOS Y BARRIOS DE RESIDENCIA . IV REGION SANITARIA - GUAIRÁ

Descripción

En las últimas 3 semanas se registraron 110 notificaciones de Dengue, procedentes de Yataity(2), Villarrica(58), San Salvador(5), Paso Yobai(1), Ñumi(2), Natalicio Talavera(3), Mbocayaty(3), Mauricio José Troche(12), José Fassardi(1), Iturbe(4), Itape(1), General Eugenio A. Garay(1), Félix Pérez Cardozo(7), Dr. Bottrell(1), Colonia Independencia(9). Con 7 casos en las últimas tres semanas procedentes de Villarrica(4), Mbocayaty(1), Mauricio José Troche(1), Félix Pérez Cardozo(1).

DISTRITOS	BARRIOS	NOTIFICACIONES DENGUE ULTIMAS 3 SEMANAS	CASOS DE DENGUE ULTIMAS 3 SEMANAS	ITURBE	SAN FRANCISCO		
YATAITY	TAJAMAR	1	0	ITURBE	SAN JUAN	2	0
YATAITY	14 DE SETIEMBRE	1	0	ITURBE	SAN ROQUE	1	0
VILLARRICA	SAN MIGUEL	11	1	ITAPE	CORAZON DE JESUS	1	0
VILLARRICA	TUYUTIMI	9	0	GENERAL EUGENIO A. GARAY	KILOMETRO . 25	1	0
VILLARRICA	ESTACION	6	2	FELIX PEREZ CARDOZO	KAUNDY	1	0
VILLARRICA	CENTRO	5	1	FELIX PEREZ CARDOZO	COSTA MERCADO	1	0
VILLARRICA	CAROVENI	5	0	FELIX PEREZ CARDOZO	CENTRO	1	1
VILLARRICA	SANTA LUCIA	4	0	FELIX PEREZ CARDOZO	POTRERO MELGAREJO	1	0
VILLARRICA	YBAROTY	3	0	FELIX PEREZ CARDOZO	KOKUERE GUASU	1	0
VILLARRICA	SANTA LIBRADA	3	0	FELIX PEREZ CARDOZO	ESTACION COSTA	1	0
VILLARRICA	SAN BLAS	3	0	FELIX PEREZ CARDOZO	CERRITO	1	0
VILLARRICA	LOMAS VALENTINAS	2	0	DR. BOTTRELL	ÑUMI - VIRGEN DE FATIMA	1	0
VILLARRICA	RINCON	2	0	COLONIA INDEPENDENCIA	VIRGEN DE FATIMA	2	0
VILLARRICA	MBOPI KUA	1	0	COLONIA INDEPENDENCIA	MELGAREJO	1	0
VILLARRICA	YVYRA ROVY	1	0	COLONIA INDEPENDENCIA	SANTO DOMINGO	1	0
VILLARRICA	POTRERO BAEZ	1	0	COLONIA INDEPENDENCIA	CARLOS PFANNL	1	0
VILLARRICA	KURUSU FRANCISCO	1	0	COLONIA INDEPENDENCIA	KURUSU PE	1	0
VILLARRICA	YTORORO	1	0	COLONIA INDEPENDENCIA	CAMPITO	1	0
SAN SALVADOR	FATIMA	2	0	COLONIA INDEPENDENCIA	YROYSA LINEA 8	1	0
SAN SALVADOR	SAN CAYETANO	2	0	COLONIA INDEPENDENCIA	YROYSA LINEA 12	1	0
SAN SALVADOR	VIRGEN DE CAACUPE	1	0				
PASO YOBAI	8 DE DICIEMBRE	1	0				
ÑUMI	CENTRAL	1	0				
ÑUMI	PERULERO	1	0				
NATALICIO TALAVERA	VIRGEN DEL ROSARIO	1	0				
NATALICIO TALAVERA	IGLESIA	1	0				
NATALICIO TALAVERA	SAN ISIDRO	1	0				
MBOCAYATY	VIRGEN DE LA ASUNCION	2	1				
MBOCAYATY	JORGE NAVILLE	1	0				
MAURICIO JOSE TROCHE	SAN BLAS	3	1				
MAURICIO JOSE TROCHE	ITACURUBI	2	0				
MAURICIO JOSE TROCHE	CENTRO	2	0				
MAURICIO JOSE TROCHE	VIRGEN DEL HUERTO	1	0				
MAURICIO JOSE TROCHE	SANTA ROSA	1	0				
MAURICIO JOSE TROCHE	SAN MIGUEL	1	0				
MAURICIO JOSE TROCHE	LOMA CLAVEL	1	0				
MAURICIO JOSE TROCHE	SANTA LIBRADA	1	0				
JOSE FASSARDI	FATIMA	1	0				
				TOTALES		110	7

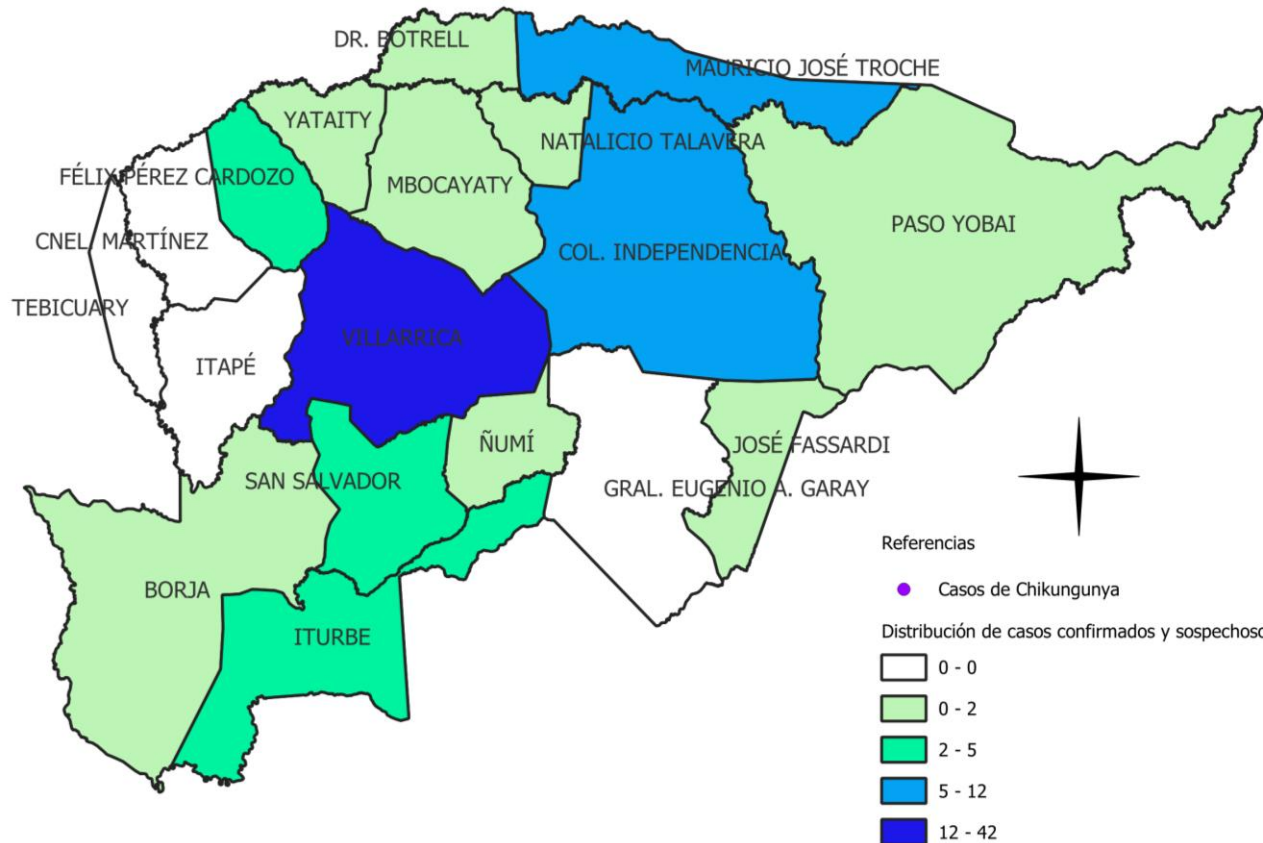
MAPAS DE DISTRIBUCIÓN DE CASOS

GUAIRA

Vigilancia de Chikungunya y Dengue

SE 43,44,45/2024

Año 2024



DISTRITOS	CONFIRMADOS	PROBABLES	SOSPECHAS	TOTAL
VILLARRICA	4	0	38	42
MAURICIO JOSE TROCHE	1	0	11	12
COLONIA INDEPENDENCIA	0	0	8	8
FELIX PEREZ CARDOZO	1	0	4	5
ITURBE	0	0	4	4
SAN SALVADOR	0	0	4	4
ÑUMÍ	0	0	2	2
YATAITY	0	0	2	2
MBOCAYATY	1	0	1	2
NATALICIO TALAVERA	0	0	2	2
PASO YOBAI	0	0	1	1
BORJA	0	0	1	1
DR. BOTTRELL	0	0	1	1
JOSE FASSARDI	0	0	1	1
CORONEL MARTINEZ	0	0	0	0
TEBICUARY	0	0	0	0
ITAPE	0	0	0	0
GENERAL EUGENIO A. GARAY	0	0	0	0
TOTALES	7	0	80	87

** NO SE HAN ENCONTRADO CASOS DE CHIKUNGUNYA EN LAS ÚLTIMAS 3 SEMANAS

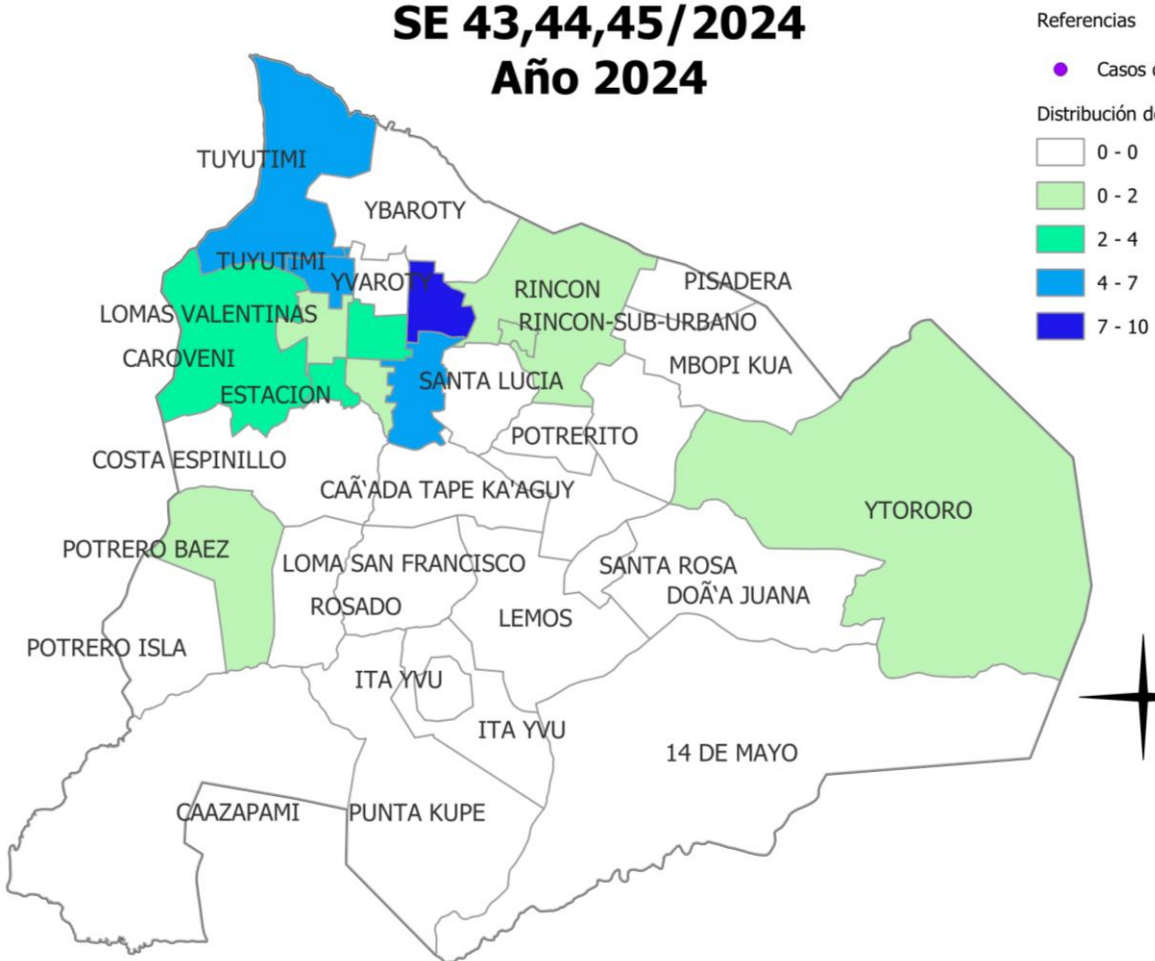
MAPAS DE DISTRIBUCIÓN DE CASOS

VILLARRICA

Vigilancia de Chikungunya y Dengue

SE 43,44,45/2024

Año 2024



BARRIOS	CONFIRMADOS	PROBABLES	SOSPECHAS	TOTAL
SAN MIGUEL	1	0	7	8
TUYUTIMI	0	0	7	7
CENTRO	1	0	3	4
ESTACION	2	0	2	4
CAROVENI	0	0	3	3
SANTA LUCIA	0	0	3	3
SANTA LIBRADA	0	0	2	2
LOMAS VALENTINAS	0	0	2	2
RINCON	0	0	2	2
SAN BLAS	0	0	2	2
POTRERO BAEZ	0	0	1	1
YVYRA ROVY	0	0	1	1
YTORORO	0	0	1	1
MBOPI KUA	0	0	1	1
KURUSU FRANCISCO	0	0	1	1
TOTAL	4	0	38	42

** NO SE HAN ENCONTRADO CASOS DE CHIKUNGUNYA EN LAS ÚLTIMAS 3 SEMANAS

GRÁFICO 5 . CURVA DE NOTIFICACIONES DE ZIKA. SE 1/2024 A SE 45/2024 IV REGION SANITARIA - GUAIRÁ

Descripción

Desde la SE 1/2024 a la SE 45/2024. Se Registraron 0 notificaciones de ZIKA.

