



PARAGUÁI
TESÁI HA TEKÓ
PORÁVE
MOTENONDEHA

BOLETIN SEMANAL

ARBOVIROSIS

NOVENA REGION SANITARIA
PARAGUARÍ



DESDE SE 01 A SE 44/2024

(DEL 31 DE DICIEMBRE DE 2023 al 02 DE NOVIEMBRE DE 2024)



Descripción

Este boletín contiene información actualizada de la Situación Epidemiológica de Arbovirosis: Dengue y Chikungunya.

Los datos presentados, tienen como fuente principal la base nacional de la Vigilancia de Arbovirosis.

La elaboración del presente boletín está a cargo de la Unidad Epidemiológica Regional de la Novena Región Sanitaria.

Consideraciones

El contenido de este boletín puede modificarse según la dinámica de la vigilancia de las Arbovirosis: Dengue y Chikungunya.

Las notificaciones de Arbovirosis se definen operacionalmente, en este boletín, a partir de la Resolución N° 335/2023, correspondiente al 29 de junio del año 2023 “Criterios de definición de casos de arbovirosis: dengue y chikungunya, flujograma para la toma de muestra de laboratorio”. Remitirse a este documento oficial para conocer las definiciones epidemiológicas de caso, utilizados en este material.

UNIDAD EPIDEMIOLOGICA REGIONAL

Epidemiólogo Regional:

Lic. Mirian Álvarez de Lezcano

Correo electrónico:

vigilanciaparaguari@gmail.com

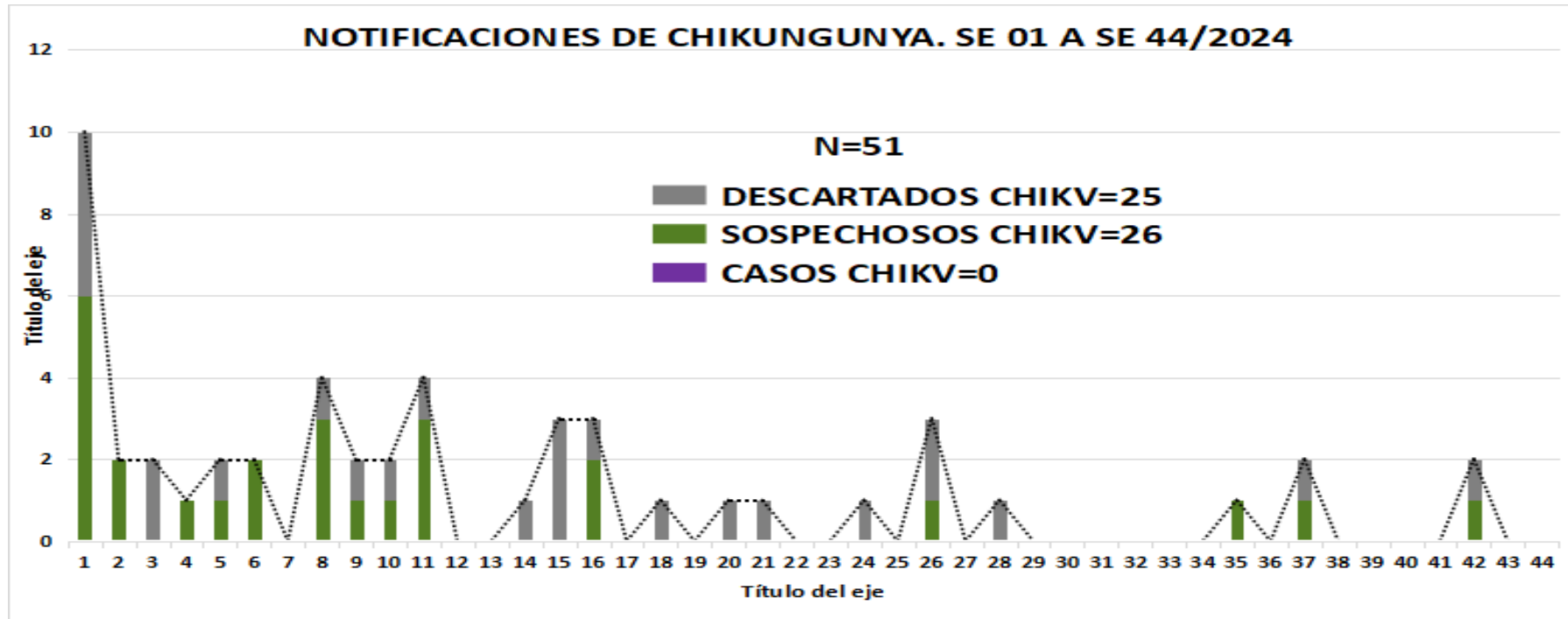
Unidad Epidemiológica Regional:

Novena Región Sanitaria, Paraguari

Oficina:

Distrito Paraguari

GRAFICO 1. CURVA DE NOTIFICACIONES DE CHIKUNGUNYA. SE 01 A SE 44 DEL 2024 NOVENA REGION SANITARIA PARAGUARÍ



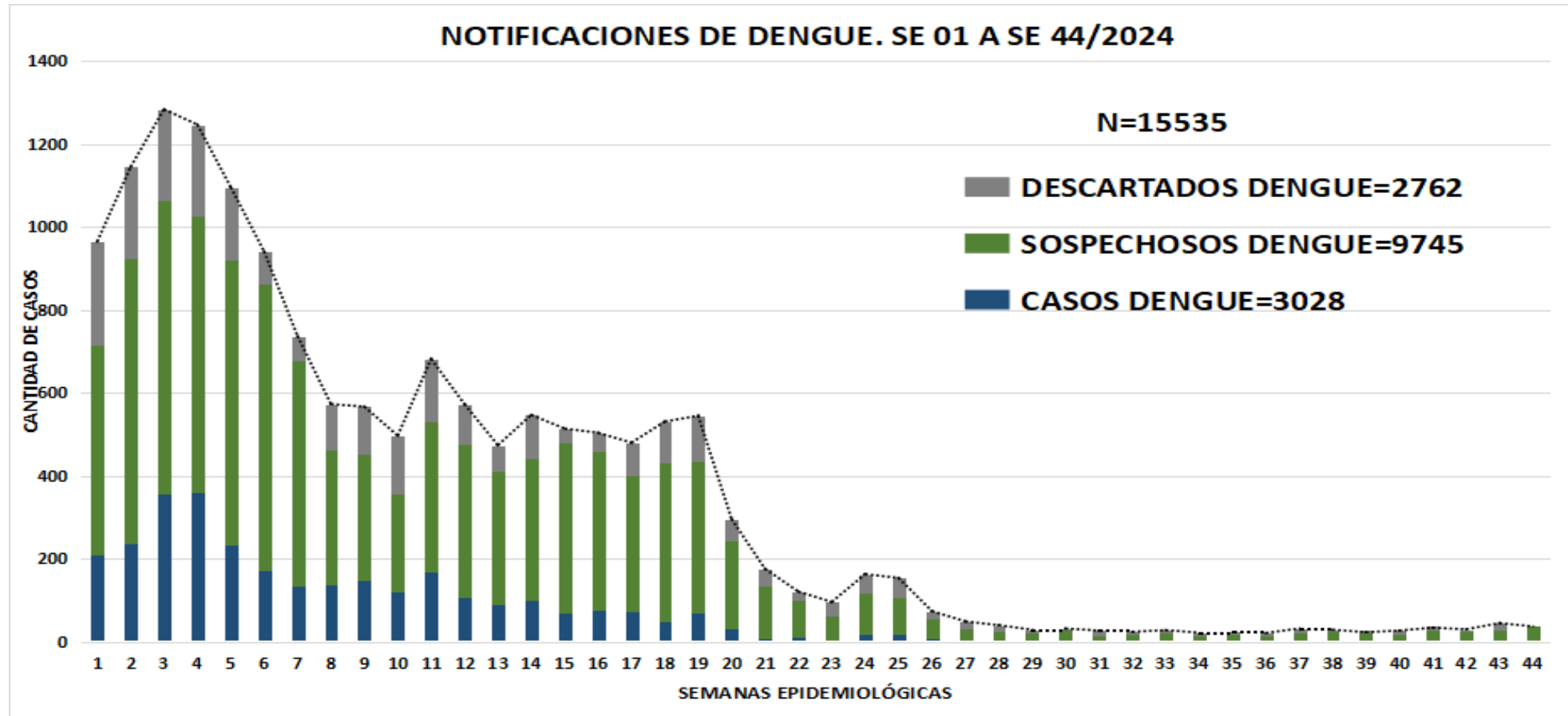
- Se presenta en este gráfico el número de notificaciones de Chikungunya, a nivel departamental, por semana de inicio de síntomas.
- Desde la SE 1 a la SE 44/2024 se acumularon 51 notificaciones de Chikungunya, de las cuales el 51%(26/50) corresponden a casos sospechosos y 49%(25/50) a descartados, hasta el cierre de este boletín no se registraron casos confirmados en el departamento.

TABLA 1. NOTIFICACIONES Y CASOS DE CHIKUNGUNYA EN LAS ÚLTIMAS TRES SEMANAS. SE 42/44 DEL 2024 NOVENA REGION SANITARIA PARAGUARI

- La vigilancia de la arbovirosis sigue activa, en las últimas 3 semanas se registraron 2 notificaciones de chikungunya en el departamento.

DISTRITO	BARRIOS	NOTIFICACIONES CHIK ULTIMAS 3 SEMANAS	CASOS DE CHIK ULTIMAS 3 SEMANAS	DESCARTADO DE CHIK ULTIMAS 3 SEMANAS
SAN ROQUE GONZALEZ	VIRGEN DEL ROSARIO	1	0	0
YAGAUON	GUARAPI	1	0	1
TOTAL		2	0	1

GRAFICO 2. CURVA DE NOTIFICACIONES DE DENGUE. SE 01 A SE 44 DEL 2024 NOVENA REGION SANITARIA PARAGUARÍ



Se presenta en este gráfico el número de notificaciones de dengue, en el departamento de Paraguari, por semana de inicio de síntomas. Se puede observar que los casos confirmados representan el 19% de las notificaciones recibidas.

GRAFICO 3. CURVA DE CASOS DE DENGUE. SE 01 A SE 44 DEL 2024 NOVENA REGION SANITARIA PARAGUARÍ

La curva epidémica muestra los casos de dengue (confirmados y probables) comprobando así la circulación de la enfermedad en el departamento.

Desde la semana epidemiológica 01 a la semana epidemiológica 44 del 2024 se registraron 1.287 casos confirmados y 1.741 casos probables.

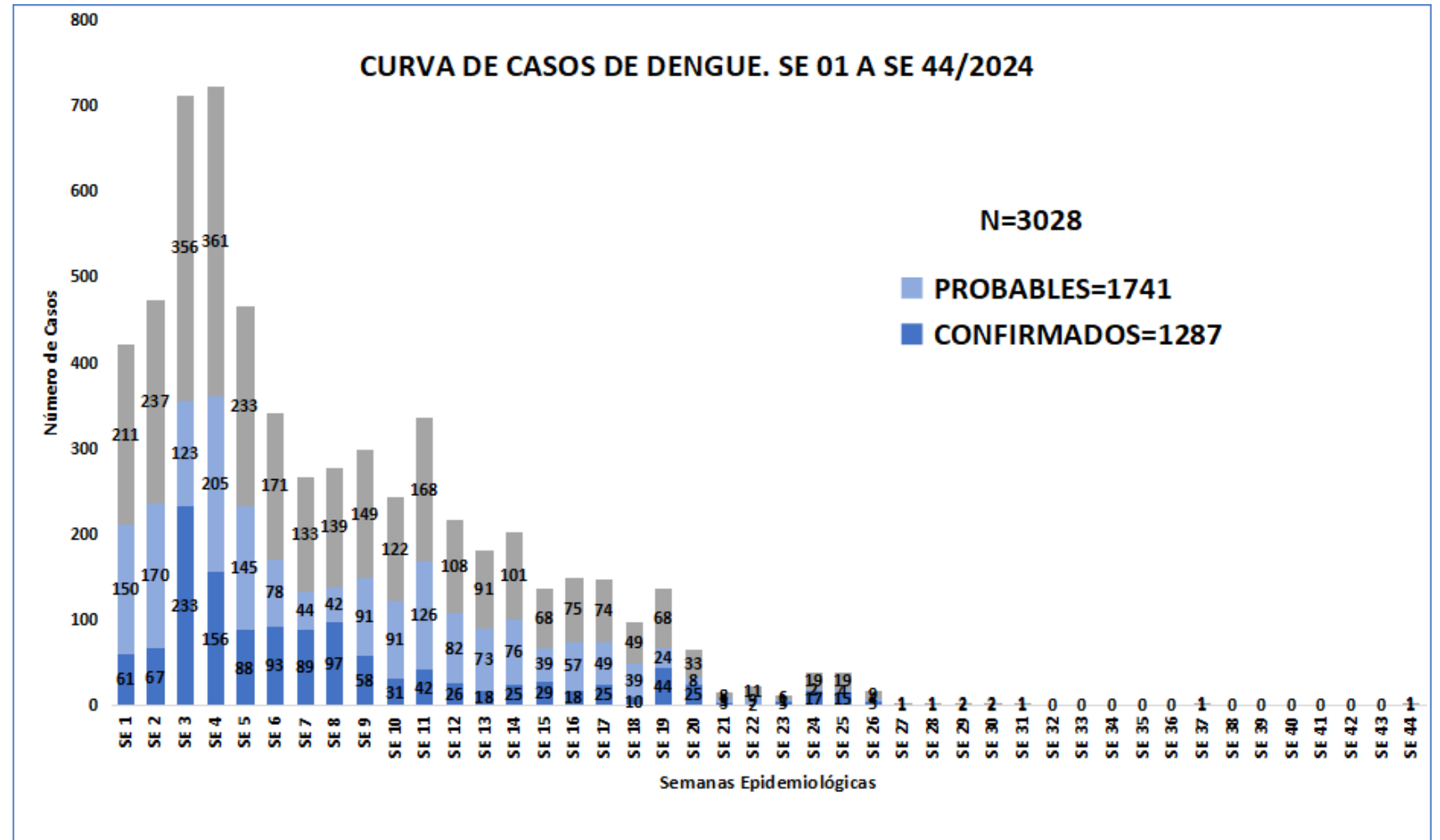


TABLA 2. NÚMERO TOTAL DE CASOS POR DISTRITO DE RESIDENCIA Y AISLAMIENTO VIRAL, SE 01 A SE 44 DEL 2024.

NOVENA REGION SANITARIA PARAGUARÍ

DISTRITO	CASOS DE DENGUE (Conf. y Prob.)	CASOS CON AISLAMIENTO VIRAL		TOTAL DE CASOS ACUMULADOS
		DENGUE-1	DENGUE-2	
ACAHAY	55	2	10	67
CAAPUCU	58	0	7	65
CARAPEGUA	261	12	103	376
ESCOBAR	89	3	32	124
GRAL. B. CABALLERO	24	0	6	30
LA COLMENA	82	5	19	106
MARIA ANTONIA	0	0	0	0
MBUYAPEY	68	0	2	70
PARAGUARI	730	10	304	1044
PIRAYU	127	1	40	168
QUIINDY	82	0	9	91
QUYQUYHO	34	0	4	38
SAN ROQUE GONZALEZ	28	0	10	38
SAPUCAI	100	3	41	144
TEBICUARY-MI	25	0	3	28
YAGUARON	355	1	90	446
YBYCUI	150	5	9	164
YVYTIMI	23	1	5	29
TOTALES	2291	43	694	3028



En cuanto a Dengue el 94,4% de los distritos del departamento de Paraguari presentaron casos.

Los distritos con mayor número de casos acumulados de la enfermedad son Paraguari, Yaguaron y Carapegua.

En cuanto a circulación viral fueron aislados DENV 1 y DENV2.

TABLA 3. NOTIFICACIONES DE DENGUE EN LAS ÚLTIMAS TRES SEMANAS. SE 42/44 DEL 2024

- La vigilancia de Dengue permanece activa.
- Las notificaciones de Dengue acumuladas en las últimas tres semanas suman 112, mientras que, se confirmó 1 caso y se descartaron 21 casos (tabla 3).

DISTRITOS	BARRIOS	NOTIFICACIONES DENGUE ULTIMAS 3 SEMANAS	CASOS DENGUE ULTIMAS 3 SEMANAS	DESCARTADOS DE DENGUE ULTIMAS 3 SEMANAS	DISTRITOS	BARRIOS	NOTIFICACIONES DENGUE ULTIMAS 3 SEMANAS	CASOS DENGUE ULTIMAS 3 SEMANAS	DESCARTADOS DE DENGUE ULTIMAS 3 SEMANAS
ACAHAY	15 DE AGOSTO	1	0	1	PIRAYU	BARRIO 1	3	0	0
	SANTA LUCIA	1	0	0		BARRIO 2	1	0	0
	YEGUARISO	1	0	0		BARRIO 3	1	0	0
CAAPUCU	COLONIA CNEL. JOSE V. MONGELOS	2	0	0	BARRIO 4	3	0	1	
	SAGRADO CORAZON DE JESUS	1	0	0	COSTA HU	1	0	0	
	TAPE GUASU	1	0	0	TAVAI	2	0	0	
CARAPEGUA	AGUAIY	1	0	0	YAGUARON JURU	2	0	0	
	CAJXTRO	2	0	0	QUIINDY	SD	1	0	0
	CAÑETE CUE	1	0	0	COMANDANTE CARMELO PERALTA	1	0	0	
	CENTRAL	1	0	0	COSTA GAONA	1	0	0	
	EL PORTAL SAN VICENTE	1	0	0	GENERAL BERNARDINO CABALLERO	2	0	0	
	ISIA YVATE	1	0	0	SAN LORENZO	1	0	0	
	KA'AZAPA	2	0	0	VILLA JARDIN	1	0	0	
	NDAVARU	1	1	0	QUIYUYHO	SAN MIGUEL	1	0	1
	POTRERO	1	0	0	SAN ROQUE	ARASATY	1	0	0
	SAN FRANCISCO	1	0	0	CAÑADA	2	0	1	
	SAN JOSE	2	0	0	CERRITO	1	0	0	
	SAN MIGUEL	1	0	0	MATACHI	1	0	0	
ESCOBAR	SAN ROQUE	1	0	0	MOQUETE	1	0	0	
	SANTA MARGARITA	2	0	0	RINCON	2	0	0	
	SD	2	0	1	SAGRADO CORAZON DE JESUS	1	0	0	
	CHIRCAI	1	0	0	SIMBROM	1	0	0	
	MBOKAJATY	1	0	0	VIRGEN DEL ROSARIO	2	0	0	
LA COLMENA	SANTA CATALINA	1	0	0	SAPUCAI	MARIA AUXILIADORA	1	0	1
	SD	2	0	1	SANTA TERESITA	2	0	1	
PARAGUARI	ALBORADA	2	0	1	TEBICUARY-MI	POTRERITO	1	0	0
	ASENT. SANTO DOMINGO	1	0	0	YAGUARON	GUAJAIVITY	1	0	1
	CALLE	1	0	1	GUARAPI	1	0	0	
	CENTRO	3	0	2	ÑUATI GUASU	1	0	0	
	CERRO LEON	1	0	0	PEGUAHO	1	0	0	
	COSTA PRIMERA	1	0	0	SAN BONINI	1	0	0	
	COSTA SEGUNDA	1	0	1	SAN FRANCISCO	1	0	1	
	MBATOVI SANTO TOMAS	1	0	0	SAN JOSE	1	0	0	
	ÑUATI	1	0	1	SAN ROQUE	3	0	1	
	SAN BIAS	2	0	1	SANTA LIBRADA	2	0	0	
	SAN BIAS II	1	0	0	TAKIARINDY	1	0	0	
	SAN FRANCISCO	1	0	1	ZAVAS	1	0	0	
	SAN MIGUEL	1	0	0	YBYCUI	CERRO KORA	1	0	0
	SANTO DOMINGO	1	0	0	SANTA ANGELA	2	0	0	
	URBANIZACION LA NEGRITA	2	0	1	SANTA ROSA	2	0	0	
VIRGEN DE CAACUPE	3	0	1	YVYTIMI	SAN ROQUE	1	0	0	
					TOTALES		112	1	21

CURVA DE NOTIFICACIONES DE ZIKA. SE 01/44 DEL 2024 NOVENA REGION SANITARIA PARAGUARÍ

- En lo que va del año no se cuenta con notificaciones para Zika, en el Departamento de Paraguarí.

CUADROS 1 y 2. CLASIFICACION DE NOTIFICACIONES DE ARBOVIROSIS: RESEÑA 2023 Y ACUMULADO DESDE LA SE 01 A SE 44 DEL 2024 NOVENA REGION SANITARIA PARAGUARÍ

DEPARTAMENTO DE PARAGUARI				
CUADRO 1: VIGILANCIA DE LAS ARBOVIROSIS - RESEÑA A SE 52 DEL 2023				
	CASOS (CONF. Y PROB.)	SOSPECHOSOS	DESCARTADOS	TOTAL ACUMULADO
DENGUE	1.337	1.544	2.301	5.182
CHIKUNGUNYA	4.712	583	4.199	9.494

CUADRO 2: VIGILANCIA DE LAS ARBOVIROSIS ACUMULADO DESDE SE 01 A SE 44 DEL 2024				
	CASOS (CONF. Y PROB.)	SOSPECHOSOS	DESCARTADOS	TOTAL ACUMULADO
DENGUE	3.028	9.745	2.762	15.535
CHIKUNGUNYA	-	26	25	51

- En el cuadro 1 se presenta la reseña de clasificación de casos del año 2023.
- En el cuadro 2 se presenta el acumulado de las notificaciones y clasificación desde la SE 01 a la SE 44 del 2024.