



BOLETIN SEMANAL

ARBOVIROSIS

NOVENA REGION SANITARIA
PARAGUARÍ



DESDE SE 01 A SE 45/2024

(DEL 31 DE DICIEMBRE DE 2023 al 09 DE NOVIEMBRE DE 2024)



Descripción

Este boletín contiene información actualizada de la Situación Epidemiológica de Arbovirosis: Dengue y Chikungunya.

Los datos presentados, tienen como fuente principal la base nacional de la Vigilancia de Arbovirosis.

La elaboración del presente boletín está a cargo de la Unidad Epidemiológica Regional de la Novena Región Sanitaria.

Consideraciones

El contenido de este boletín puede modificarse según la dinámica de la vigilancia de las Arbovirosis: Dengue y Chikungunya.

Las notificaciones de Arbovirosis se definen operacionalmente, en este boletín, a partir de la Resolución N° 335/2023, correspondiente al 29 de junio del año 2023 “Criterios de definición de casos de arbovirosis: dengue y chikungunya, flujograma para la toma de muestra de laboratorio”. Remitirse a este documento oficial para conocer las definiciones epidemiológicas de caso, utilizados en este material.

UNIDAD EPIDEMIOLOGICA REGIONAL

Epidemiólogo Regional:

Lic. Mirian Álvarez de Lezcano

Correo electrónico:

vigilanciaparaguari@gmail.com

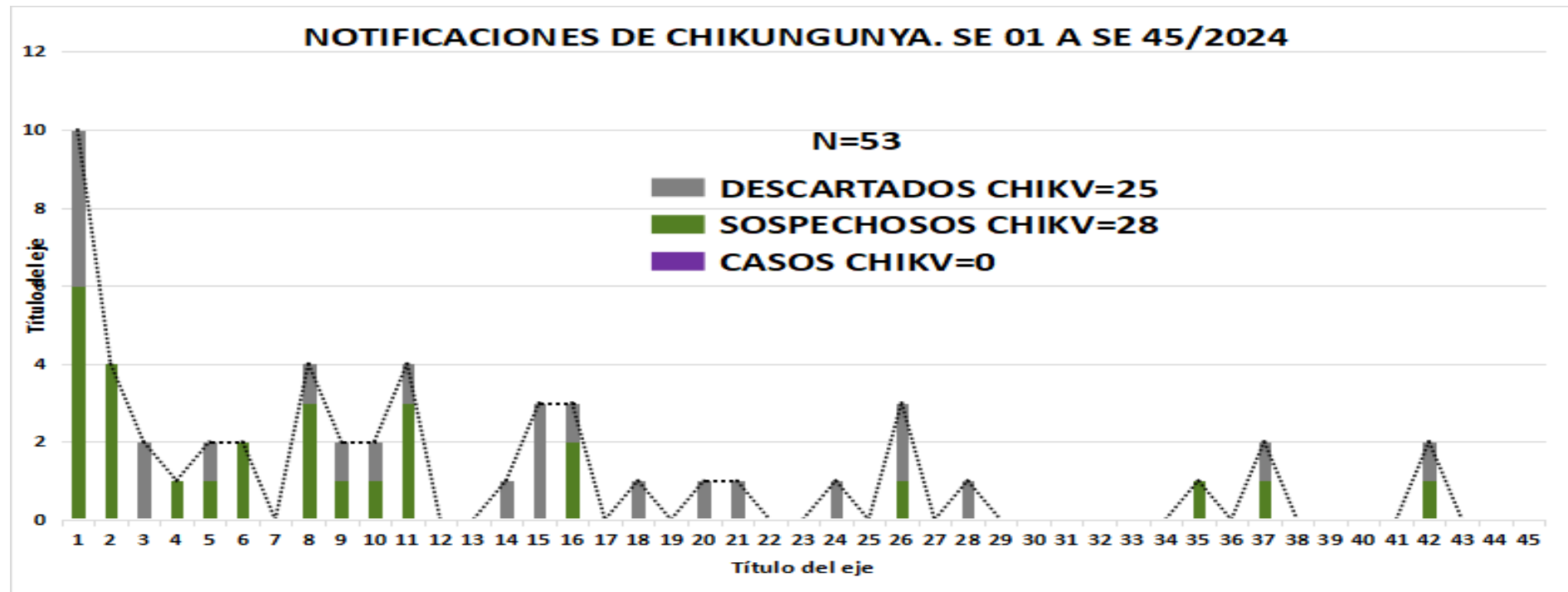
Unidad Epidemiológica Regional:

Novena Región Sanitaria, Paraguari

Oficina:

Distrito Paraguari

GRAFICO 1. CURVA DE NOTIFICACIONES DE CHIKUNGUNYA. SE 01 A SE 45 DEL 2024 NOVENA REGION SANITARIA PARAGUARÍ



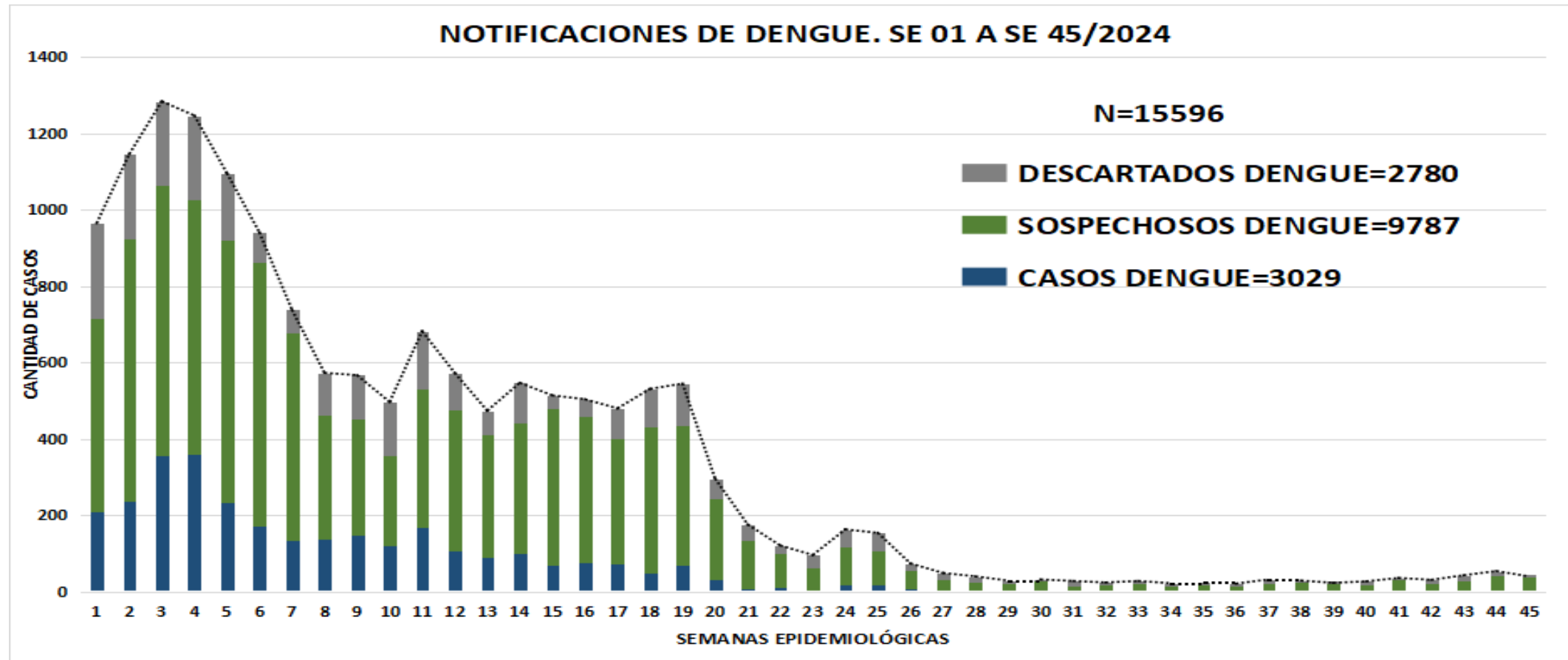
- Se presenta en este gráfico el número de notificaciones de Chikungunya, a nivel departamental, por semana de inicio de síntomas.
- Desde la SE 1 a la SE 45/2024 se acumularon 53 notificaciones de Chikungunya, de las cuales el 58%(28/53) corresponden a casos sospechosos y 47%(25/53) a descartados, hasta el cierre de este boletín no se registraron casos confirmados en el departamento.

TABLA 1. NOTIFICACIONES Y CASOS DE CHIKUNGUNYA EN LAS ÚLTIMAS TRES SEMANAS. SE 43/45 DEL 2024 NOVENA REGION SANITARIA PARAGUARI

- La vigilancia de la arbovirosis sigue activa, en las últimas 3 semanas no se registraron notificaciones de chikungunya en el departamento.

DISTRITO	BARRIOS	NOTIFICACIONES CHIK ULTIMAS 3 SEMANAS	CASOS DE CHIK ULTIMAS 3 SEMANAS	DESCARTADO DE CHIK ULTIMAS 3 SEMANAS
		0	0	0
		0	0	0
TOTAL		0	0	0

GRAFICO 2. CURVA DE NOTIFICACIONES DE DENGUE. SE 01 A SE 45 DEL 2024 NOVENA REGION SANITARIA PARAGUARÍ



Se presenta en este gráfico el número de notificaciones de dengue, en el departamento de Paraguari, por semana de inicio de síntomas. Se puede observar que los casos confirmados representan el 19% de las notificaciones recibidas.

GRAFICO 3. CURVA DE CASOS DE DENGUE. SE 01 A SE 45 DEL 2024 NOVENA REGION SANITARIA PARAGUARÍ

La curva epidémica muestra los casos de dengue (confirmados y probables) comprobando así la circulación de la enfermedad en el departamento.

Desde la semana epidemiológica 01 a la semana epidemiológica 45 del 2024 se registraron 1.287 casos confirmados y 1.742 casos probables.

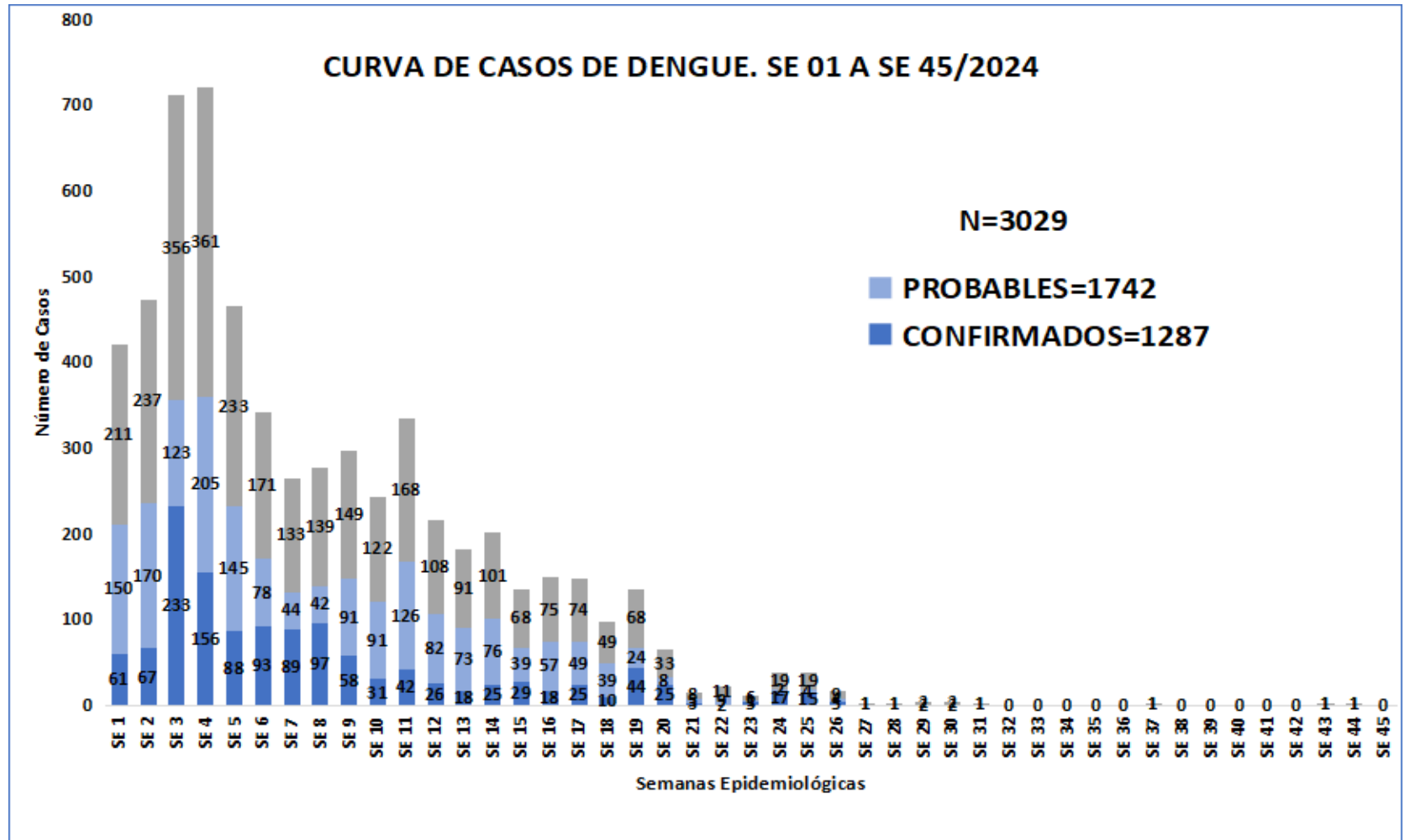


TABLA 2. NÚMERO TOTAL DE CASOS POR DISTRITO DE RESIDENCIA Y AISLAMIENTO VIRAL, SE 01 A SE 45 DEL 2024.

NOVENA REGION SANITARIA PARAGUARÍ

DISTRITO	CASOS DE DENGUE (Conf. y Prob.)	CASOS CON AISLAMIENTO VIRAL		TOTAL DE CASOS ACUMULADOS
		DENGUE-1	DENGUE-2	
ACAHAY	55	2	10	67
CAAPUCU	58	0	7	65
CARAPEGUA	262	12	103	377
ESCOBAR	89	3	32	124
GRAL. B. CABALLERO	24	0	6	30
LA COLMENA	82	5	19	106
MARIA ANTONIA	0	0	0	0
MBUYAPEY	68	0	2	70
PARAGUARI	730	10	304	1044
PIRAYU	127	1	40	168
QUIINDY	82	0	9	91
QUYQUYHO	34	0	4	38
SAN ROQUE GONZALEZ	28	0	10	38
SAPUCAI	100	3	41	144
TEBICUARY-MI	25	0	3	28
YAGUARON	355	1	90	446
YBYCUI	150	5	9	164
YVYTIMI	23	1	5	29
TOTALES	2292	43	694	3029



En cuanto a Dengue el 94,4% de los distritos del departamento de Paraguari presentaron casos.

Los distritos con mayor número de casos acumulados de la enfermedad son Paraguari, Yaguarón y Carapeguá.

En cuanto a circulación viral fueron aislados DENV 1 y DENV2.

TABLA 3. NOTIFICACIONES DE DENGUE EN LAS ÚLTIMAS TRES SEMANAS. SE 43/45 DEL 2024

- La vigilancia de Dengue permanece activa.
- Las notificaciones de Dengue acumuladas en las últimas tres semanas suman 137, mientras que, se confirmó 2 casos y se descartaron 28 casos (tabla 3).

DISTRITOS	BARRIOS	NOTIFICACIONES DENGUE ULTIMAS 3 SEMANAS	CASOS DENGUE ULTIMAS 3 SEMANAS	DESCARTADOS DE DENGUE ULTIMAS 3 SEMANAS	DISTRITOS	BARRIOS	NOTIFICACIONES DENGUE ULTIMAS 3 SEMANAS	CASOS DENGUE ULTIMAS 3 SEMANAS	DESCARTADOS DE DENGUE ULTIMAS 3 SEMANAS
ACAHAY	CENTRAL	1	0	0	PIRAYU	BARRIO 1	4	0	1
	ÑU AHAI	1	0	0		BARRIO 2	2	0	0
	SANTA LUCIA	1	0	0		BARRIO 3	2	0	0
	YVYRAITY	2	0	0		BARRIO 4	3	0	1
CAAPUCU	COLONIA CNEL. JOSE V. MONGELOS	1	0	0	TAVAI	1	0	1	
	SAGRADO CORAZON DE JESUS	1	0	0	YAGUARON JURU	1	0	0	
	SAN ROQUE	1	0	0	QUIINDY	SD	1	0	0
TAPE GUASU	1	0	0	COMANDANTE CARMELO PERALTA		3	0	0	
CARAPEGUA	AGUAIY	2	0	0		COSTA GAONA	4	0	0
	CAIXTRO	1	0	0		GENERAL BERNARDINO CABALLERO	1	0	0
	CAÑETE CUJ	1	0	0	LOMA PYTA	3	0	0	
	CERRITO	1	0	0	NIÑO JESUS	1	0	0	
ESCOBAR	EL PORTAL SAN VICENTE	1	0	0	SANTA MARIA	1	0	0	
	ISLA YVATE	1	0	0	VILLA JARDIN	1	0	0	
	KA'AZAPA	1	0	0	SAN ROQUE	ARASATY	1	0	0
	NDAVARU	2	1	1		CAÑADA	2	0	1
	POTRERO	1	0	0		CERRITO	1	0	0
	SAN JOSE	1	0	0		MATACHI	1	0	0
	ESCOBAR	SAN MIGUEL	1	1	0	MOQUETE	1	0	0
		SANTA MARGARITA	1	0	0	RINCON	2	0	1
		TAIY LOMA	1	0	0	SAGRADO CORAZON DE JESUS	1	0	0
		SD	1	0	1	SIMBROM	1	0	0
	LA COLMENA PARAGUARI	CHIRCAI	1	0	0	VIRGEN DEL ROSARIO	2	0	0
MBOKAJATY		2	0	0	SAPUCAI YAGUARON	SANTA TERESITA	1	0	1
YVYRAITY		2	0	1		CALLE POI	1	0	0
SANTA CATALINA		1	0	0		GUAIJAITY	1	0	1
SD	1	0	1	GUARAPI		1	0	0	
LA COLMENA PARAGUARI	AGROMONTE	1	0	1	MBARITU	1	0	0	
	ALBORADA	3	0	2	ÑUATI GUASU	1	0	1	
	ASENT. SANTO DOMINGO	1	0	0	PEGUJAHO	1	0	0	
	CALLE	1	0	1	PIRAYU CALLE	1	0	0	
	CENTRO	5	0	3	POTRERITO	1	0	0	
	CERRO LEON	2	0	0	SAN BONINI	2	0	0	
	CIUDAD NUEVA	1	0	0	SAN FRANCISCO	1	0	0	
	COSTA PRIMERA	1	0	0	SAN JOSE	2	0	0	
	COSTA SEGUNDA	1	0	1	SAN ROQUE	1	0	0	
	ESTACION	1	0	0	SANTA LIBRADA	2	0	0	
	ÑUATI	4	0	1	TAKUARIINDY	1	0	0	
	PA'L GOMEZ	1	0	0	ZAYAS	1	0	0	
	SAN BIAS	2	0	1	YBYCUJ	CERRO KORA	1	0	0
	SAN BIAS II	1	0	0		KA'AGUAY KUPE	1	0	0
	SAN FRANCISCO	7	0	3		MBOKAJA PIJKU	1	0	0
	SAN MIGUEL	1	0	1		RINCON GUASU	1	0	0
	LA COLMENA PARAGUARI	URBANIZACION LOS GUAYABOS	1	0	0	SANTA ANGEIA	1	0	0
VIRGEN DE CAACUPE		3	0	2	SANTA ROSA	2	0	0	
					VARGAS LOMA	1	0	0	
				YVYTIMI	SAN ROQUE	1	0	0	
				TOTALES		137	2	28	

CURVA DE NOTIFICACIONES DE ZIKA. SE 01/45 DEL 2024 NOVENA REGION SANITARIA PARAGUARÍ

- En lo que va del año no se cuenta con notificaciones para Zika, en el Departamento de Paraguarí.

CUADROS 1 y 2. CLASIFICACION DE NOTIFICACIONES DE ARBOVIROSIS: RESEÑA 2023 Y ACUMULADO DESDE LA SE 01 A SE 45 DEL 2024 NOVENA REGION SANITARIA PARAGUARÍ

DEPARTAMENTO DE PARAGUARI				
CUADRO 1: VIGILANCIA DE LAS ARBOVIROSIS - RESEÑA A SE 52 DEL 2023				
	CASOS (CONF. Y PROB.)	SOSPECHOSOS	DESCARTADOS	TOTAL ACUMULADO
DENGUE	1.337	1.544	2.301	5.182
CHIKUNGUNYA	4.712	583	4.199	9.494

CUADRO 2: VIGILANCIA DE LAS ARBOVIROSIS ACUMULADO DESDE SE 01 A SE 45 DEL 2024				
	CASOS (CONF. Y PROB.)	SOSPECHOSOS	DESCARTADOS	TOTAL ACUMULADO
DENGUE	3.029	9.787	2.780	15.596
CHIKUNGUNYA	-	28	25	53

- En el cuadro 1 se presenta la reseña de clasificación de casos del año 2023.
- En el cuadro 2 se presenta el acumulado de las notificaciones y clasificación desde la SE 01 a la SE 45 del 2024.