

# BOLETIN SEMANAL

# ARBOVIROSIS

**II REGION SANITARIA- SAN PEDRO SUR**

**SE 01/2024 A SE 39/2024**

**(desde 31 de diciembre del 2023 hasta el 28 de septiembre del 2024)**

## Descripción

### Descripción

Este boletín contiene información actualizada de la Situación Epidemiológica de Arbovirosis: Dengue, Zika y Chikungunya.

Los datos presentados, tienen como fuente principal la base nacional de la Vigilancia de Arbovirosis.

### Consideraciones

El contenido de este boletín puede modificarse según la dinámica de la vigilancia de las Arbovirosis: Dengue, Chikungunya y Zika.

Las notificaciones de Arbovirosis se definen operacionalmente, en este boletín, a partir de la Resolución N° 0335/2023 “Criterios de definición de casos de arbovirosis: dengue, chikungunya y zika”.

Remitirse a este documento oficial para conocer las definiciones epidemiológicas de caso, utilizados en este material.

**ELABORADO POR LA UNIDAD EPIDEMIOLÓGICA REGIONAL**

**ELABORADO POR LA UNIDAD EPIDEMIOLOGICA REGIONAL**

### Epidemiólogo Regional:

Lic. Rosa Ysabel Caballero Rojas

**Colaborador:** .....

### Correo electrónico:

uersanpedrosur@hotmail.com

**Unidad Epidemiológica Regional:** Segunda Región Sanitaria, San Pedro Sur.

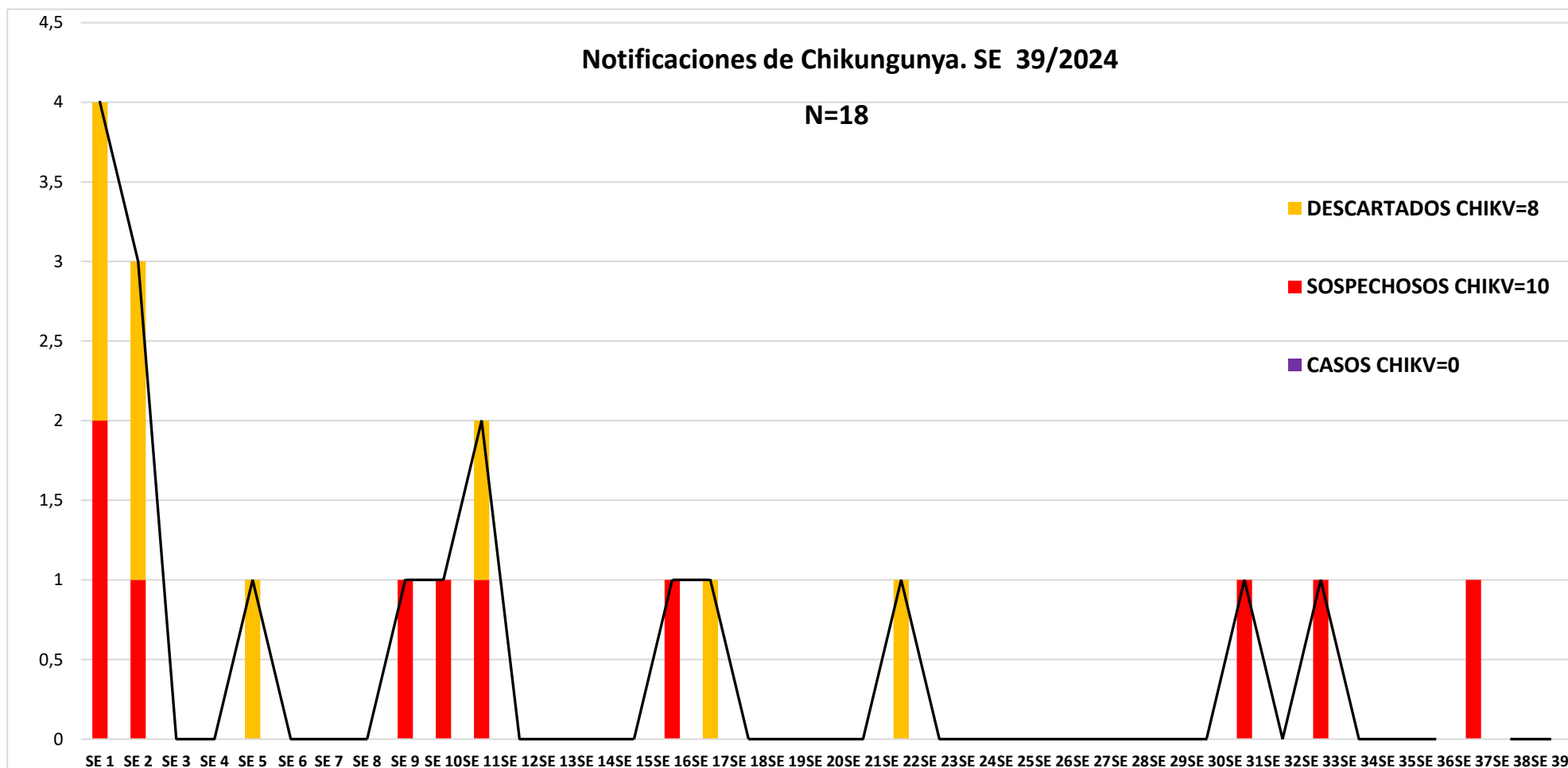
**Oficina:** Área Programática Sur – San Estanislao.

## GRÁFICO 1. CURVA DE NOTIFICACIONES DE CHIKUNGUNYA. SE 39 DEL 2024 II REGION SANITARIA- SAN PEDRO SUR

### Descripción

Desde la SE 1 a la SE 39 se acumularon 18 notificaciones de Chikungunya, de las cuales (0/18) corresponden a casos positivos, **(10/18)** a sospechoso y (8/18) a descartados.

En las últimas semanas se observó una NULA cantidad de notificaciones.

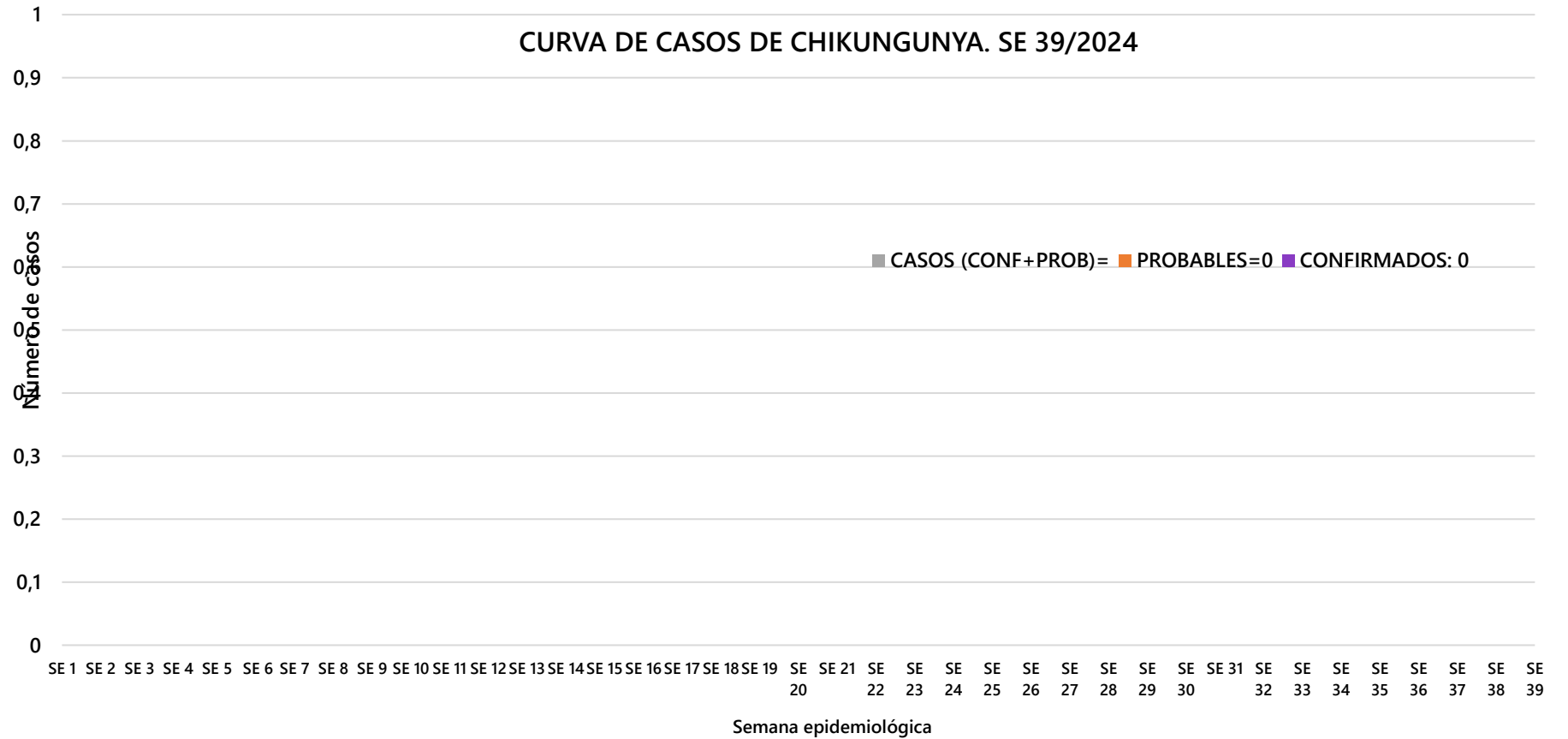


# GRÁFICO 2. CURVA DE CASOS DE CHIKUNGUNYA. SE 39 DEL 2024 II REGION SANITARIA- SAN PEDRO SUR

## Descripción

Desde 1 A la SE 39 no se obtuvo casos de notificación de Chikungunya, De las cuales (0/0) corresponden a casos confirmados y (0/0) a probables

En las últimas semanas no se presentaron casos nuevas



## TABLA 1. CASOS ACUMULADOS DE CHIKUNGUNYA, DE LA SE 39/2024 POR DISTRITOS Y BARRIOS DE RESIDENCIA. II REGION SANITARIA- SAN PEDRO

### Descripción de la tabla

Desde la SE 1 A LA SE 39 no se observa casos positivos de Chikungunya, 0 casos probables

En las últimas semanas se notaron nulos casos de notificaciones.

BARRIOS O DISTRITOS	CASOS DE CHIKV	TOTALES
25 DE DICIEMBRE	0	0
CAPIIBARY	0	0
GENERAL ELIZARDO AQUINO	0	0
GUAJAYVI	0	0
ITACURUBI DEL ROSARIO	0	0
SAN ESTANISLAO	0	0
UNION	0	0
VILLA DEL ROSARIO - SPN	0	0
YATAITY DEL NORTE	0	0
YRYVU CUA	0	0
<b>TOTALES</b>	<b>0</b>	<b>0</b>

(CONFIRMADO+PROBABLE)

## TABLA 2 . CASOS DE CHIKUNGUNYA, DE LAS ULTIMAS 3 SEMANAS SE 37, 38 y 39/2024 POR DISTRITOS Y BARRIOS DE RESIDENCIA . II REGION SANITARIA- SAN PEDRO SUR

### Descripción

. En las ultimas 3 semanas, desde la SE 37 a la SE 39 no se registraron casos de Chikunguya  
SE observa una minima cantidad de notificaciones acumulando 1 números de caso de notificaciones.

DISTRITOS	BARRIOS	NOTIFICACIONES CHIK ULTIMAS 3 SEMANAS	CASOS DE CHIK ULTIMAS 3 SEMANAS
GRAL E. AQUINO	*	0	0
GUAJAYVI	*	0	0
ITACURUBI DEL ROSARIO	*	0	0
SAN ESTANISLAO	*	0	0
VILLA DEL ROSARIO - SPS	*	0	0
YRYVU CUA	*	1	0
<b>TOTALES</b>		<b>1</b>	<b>0</b>

## MAPAS DE DISTRIBUCIÓN DE CASOS CHIKUNGUYA

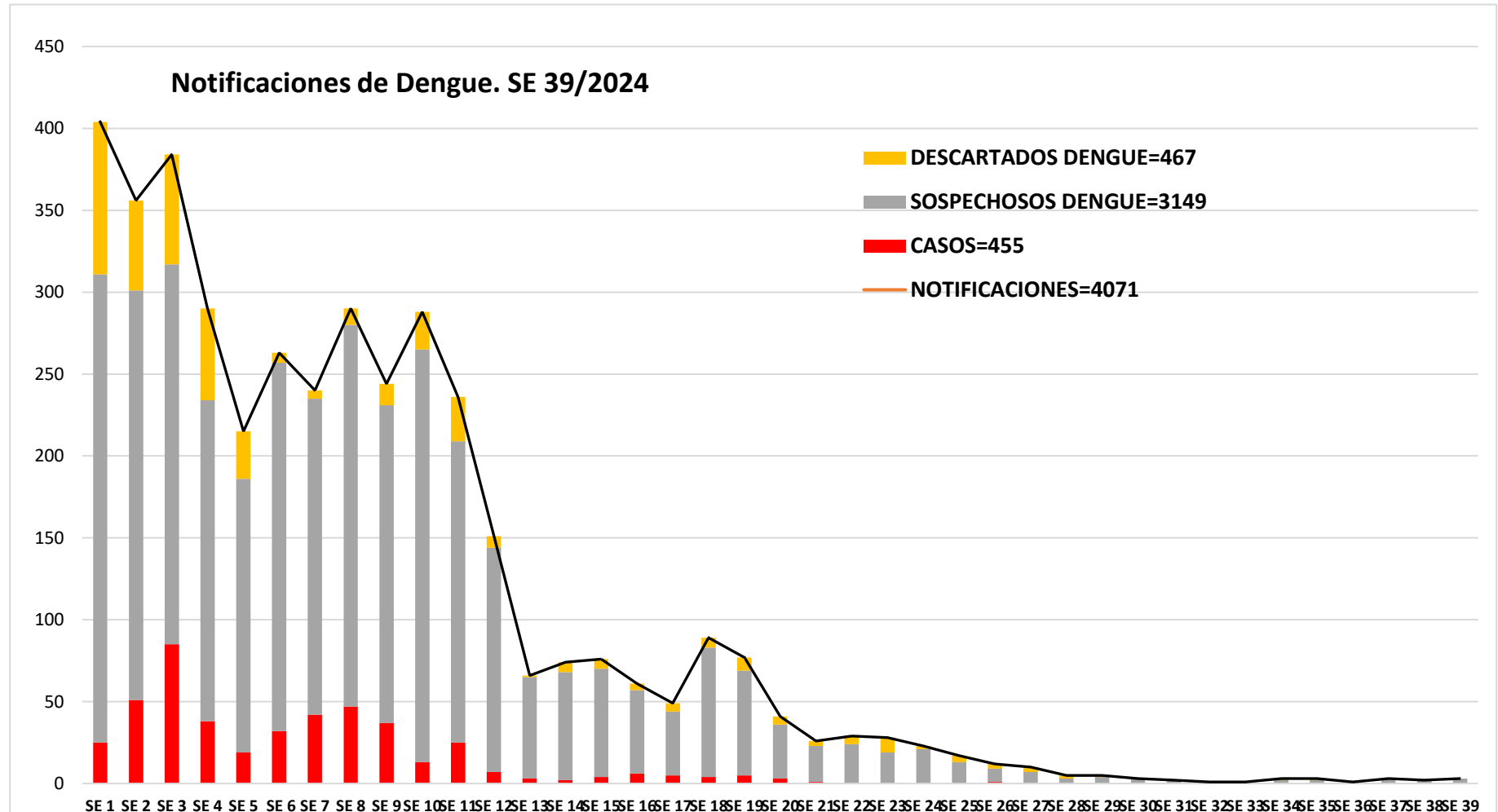


## GRÁFICO 3. CURVA DE NOTIFICACIONES DE DENGUE. SE 39 DEL 2024 II REGION SANITARIA-SAN PEDRO SUR

### DESCRIPCION:

Desde la SE 1 a la SE 38 se acumularon 4071 notificaciones de Dengue, de las cuales el 11% (455/4071) corresponden a casos positivos, 77% (3149/4071) a sospechosos y 11% (467/4071) a descartados.

En las últimas semanas se observó una tendencia descendente de notificaciones.





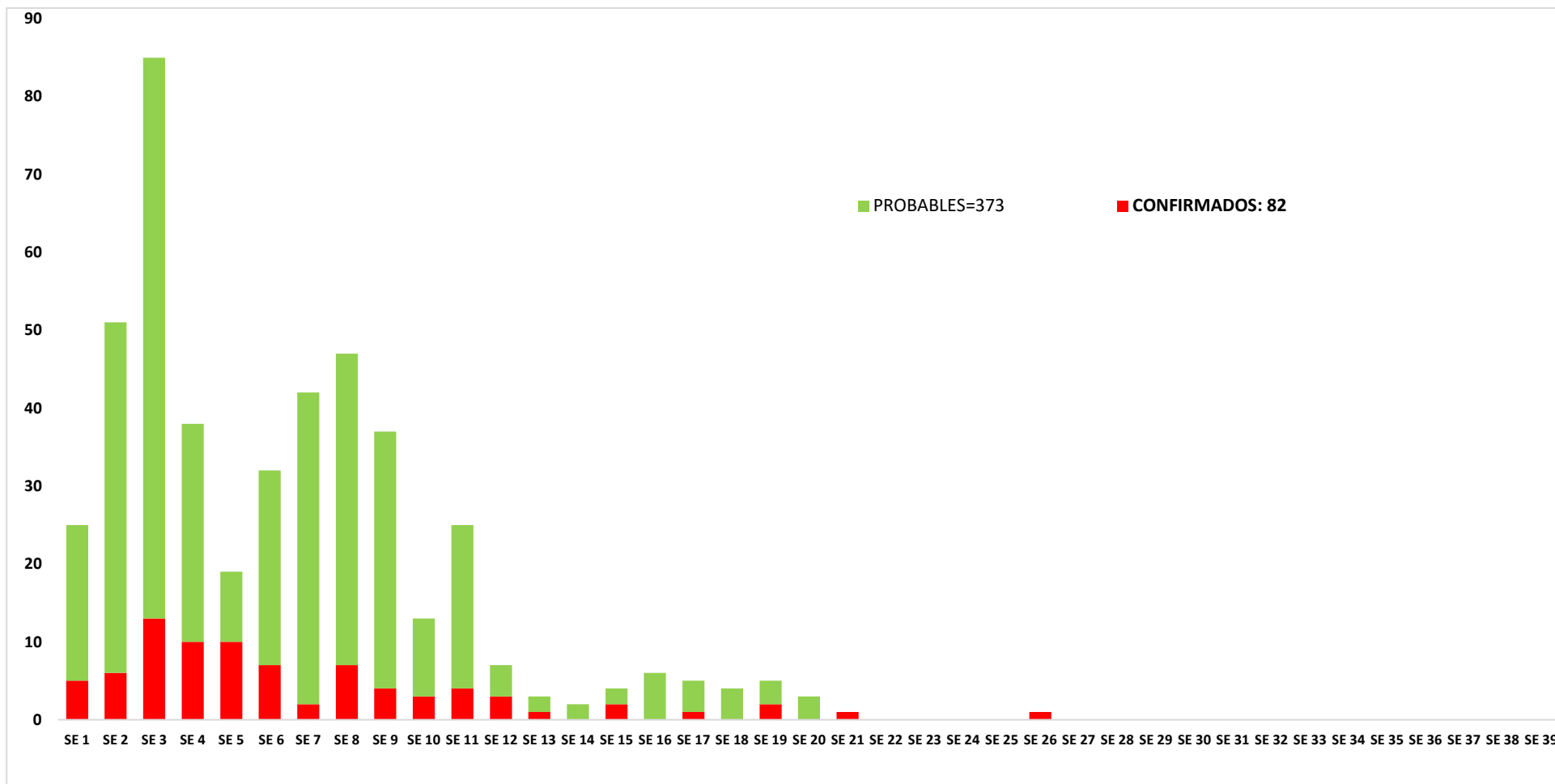
## GRÁFICO 4. CURVA DE CASOS DE DENGUE. SE 39 DEL 2024 II REGION SANITARIA- SAN PEDRO SUR

### Descripción

Desde la SE 1 a la SE 39 se acumularon casos de dengue, de las cuales el **18%** (82/455) corresponden a casos confirmados y el **47%** (373/455) a probables

En las últimas semanas se observa nula cantidad de los casos positivos.

CURVA DE CASOS DE DENGUE. SE 39/2024



## TABLA 3. CASOS ACUMULADOS DE DENGUE, DE LA SE 39/2024 POR DISTRITOS DE RESIDENCIA. II REGION SANITARIA- SAN PEDRO SUR

DISTRITOS	DENGUE	DENGUE-1	DENGUE-2	Total general
25 DE DICIEMBRE	20		3	23
CAPIIBARY	80	1	2	83
GENERAL ELIZARDO AQUINO - SPN	14		3	17
GENERAL ELIZARDO AQUINO - SPS	22		1	23
GUAJAYVI	42	3	6	51
ITACURUBI DEL ROSARIO	12		4	16
SAN ESTANISLAO	162	2	21	185
UNION	4	1	1	6
VILLA DEL ROSARIO - SPN	8		3	11
VILLA DEL ROSARIO - SPS	1			1
YATAITY DEL NORTE	26	2	1	29
YRYVU CUA	6		4	10
<b>Total general</b>	<b>397</b>	<b>9</b>	<b>49</b>	<b>455</b>

## TABLA 4 . CASOS DE DENGUE, DE LAS ULTIMAS 3 SEMANAS SE (SE 37,38 y 39)/2024 POR DISTRITOS Y BARRIOS DE RESIDENCIA . II REGION SANITARIA- SAN PEDRO SUR

### Descripción

En las ultimas 3 semanas, desde la SE 37 a la SE 39 NO se registro caso positivos de Dengue  
SE observa una tendencia descendente de notificaciones acumulando una mínima cantidad de notificaciones.

DISTRITOS	NOTIFICACIONES DENGUE ULTIMAS 3 SEMANAS	CASOS DE DENGUE ULTIMAS 3 SEMANAS
CAPIIBARY	1	0
ITACURUBI DEL ROSARIO	3	0
GENERAL ELIZARDO AQUINO - SPN	1	0
YRYVU CUA	1	0
SAN ESTANISLAO	2	0
<b>Total general</b>	<b>8</b>	<b>0</b>

DISTRITO	NOTIFICACIONES	Total general
<b>CAPIIBARY</b>	<b>1</b>	<b>1</b>
12 DE JUNIO	1	1
<b>GENERAL ELIZARDO AQUINO - SPN</b>	<b>1</b>	<b>1</b>
LOURDES	1	1
<b>ITACURUBI DEL ROSARIO</b>	<b>3</b>	<b>3</b>
SAN ANTONIO	1	1
SAN FRANCISCO	2	2
<b>SAN ESTANISLAO</b>	<b>2</b>	<b>2</b>
CALLE 10000 DEFENSORES DEL CHACO	1	1
PUNTA SUERTE	1	1
<b>YRYVU CUA</b>	<b>1</b>	<b>1</b>
VY'A RENDA	1	1
<b>Total general</b>	<b>8</b>	<b>8</b>

**DENGUE ULTIMAS TRES SEMANAS (SE 37, SE 38, SE 39 )**

**CLASIFICACION  
CLINICA DE DENGUE  
SEGÚN GRAVEDAD**

CIERRES DE CASOS	SE 37 2024	SE 38 2024	SE 39 2024	TOTAL
<b>CONFIRMADOS</b>	<b>0</b>	<b>0</b>	<b>0</b>	<b>0</b>
<b>PROBABLES</b>	<b>0</b>	<b>0</b>	<b>0</b>	<b>0</b>
<b>SOSPECHOSO</b>	<b>3</b>	<b>2</b>	<b>3</b>	<b>8</b>
<b>DESCARTADO</b>	<b>0</b>	<b>0</b>	<b>0</b>	<b>0</b>
<b>NOTIFICACIONES</b>	<b>3</b>	<b>2</b>	<b>3</b>	<b>8</b>

DENGUE SIN SIGNOS DE ALARMAS	DENGUE CON SIGNOS DE ALARMAS	DENGUE GRAVE
<b>0</b>	<b>0</b>	<b>0</b>

**SAN PEDRO SUR-DISTRITOS MAS AFECTADOS EN LAS ULTIMAS TRES SEMANAS**

**(SE 37, SE 38,  
SE 39)**

DISTRITOS	CONFIRMADOS: 0	PROBABLES=0	SOSPECHOSO	TOTAL
CAPIIBARY	0	0	1	1
GENERAL ELIZARDO AQUINO - SPN	0	0	1	1
ITACURUBI DEL ROSARIO	0	0	3	3
SAN ESTANISLAO	0	0	2	2
VILLA DEL ROSARIO - SPS	0	0	0	0
YRYVU CUA	0	0	1	1
<b>TOTAL</b>	<b>0</b>	<b>0</b>	<b>8</b>	<b>8</b>

S.E	CONFIRMADOS=82	PROBSBLE+SOSO SPECHOSOS=352	TOTAL: 3604
SE 1	5	306	311
SE 2	6	295	301
SE 3	13	304	317
SE 4	10	224	234
SE 5	10	176	186
SE 6	7	250	257
SE 7	2	233	235
SE 8	7	273	280
SE 9	4	227	231
SE 10	3	262	265
SE 11	4	205	209
SE 12	3	141	144
SE 13	1	64	65
SE 14		68	68
SE 15	2	68	70
SE 16		57	57
SE 17	1	43	44
SE 18		83	83
SE 19	2	67	69
SE 20		36	36
SE 21	1	22	23
SE 22		24	24
SE 23		19	19
SE 24		21	21
SE 25		13	13
SE 26	1	8	9
SE 27		7	7
SE 28		3	3
SE 29		4	4
SE 30		3	3
SE 31		2	2
SE 32		1	1
SE 33		1	1
SE 34		2	2
SE 35		2	2
SE 36		0	0
SE 37		3	3
SE 38		2	2
SE 39		3	3
<b>TOTAL</b>	<b>82</b>	<b>3522</b>	<b>3604</b>

