

BOLETIN SEMANAL

ARBOVIROSIS

II REGION SANITARIA- SAN PEDRO SUR

SE 1 A SE 41/2024

(desde el 31 de diciembre 2023 hasta 12 de octubre 2024)

Descripción

Descripción

Este boletín contiene información actualizada de la Situación Epidemiológica de Arbovirosis: Dengue, Zika y Chikungunya.

Los datos presentados, tienen como fuente principal la base nacional de la Vigilancia de Arbovirosis.

Consideraciones

El contenido de este boletín puede modificarse según la dinámica de la vigilancia de las Arbovirosis: Dengue, Chikungunya y Zika.

Las notificaciones de Arbovirosis se definen operacionalmente, en este boletín, a partir de la Resolución N° 0335/2023 “Criterios de definición de casos de arbovirosis: dengue, chikungunya y zika”.

Remitirse a este documento oficial para conocer las definiciones epidemiológicas de caso, utilizados en este material.

ELABORADO POR LA UNIDAD EPIDEMIOLÓGICA REGIONAL

ELABORADO POR LA UNIDAD EPIDEMIOLOGICA REGIONAL

Epidemiólogo Regional:

Lic. Rosa Ysabel Caballero Rojas

Colaborador:

Correo electrónico:

uersanpedrosur@hotmail.com

Unidad Epidemiológica Regional: Segunda Región Sanitaria, San Pedro Sur.

Oficina: Área Programática Sur – San Estanislao.

GRÁFICO 1. CURVA DE NOTIFICACIONES DE CHIKUNGUNYA. SE 41 DEL 2024 II REGION SANITARIA- SAN PEDRO SUR

Descripción

Desde la SE 1 a la SE 41 se acumularon 21 notificaciones de Chikungunya, de las cuales (0/21) corresponden a casos positivos, (13/21) a sospechoso y (8/21) a descartados.

En las últimas semanas se observó una NULA cantidad de notificaciones.

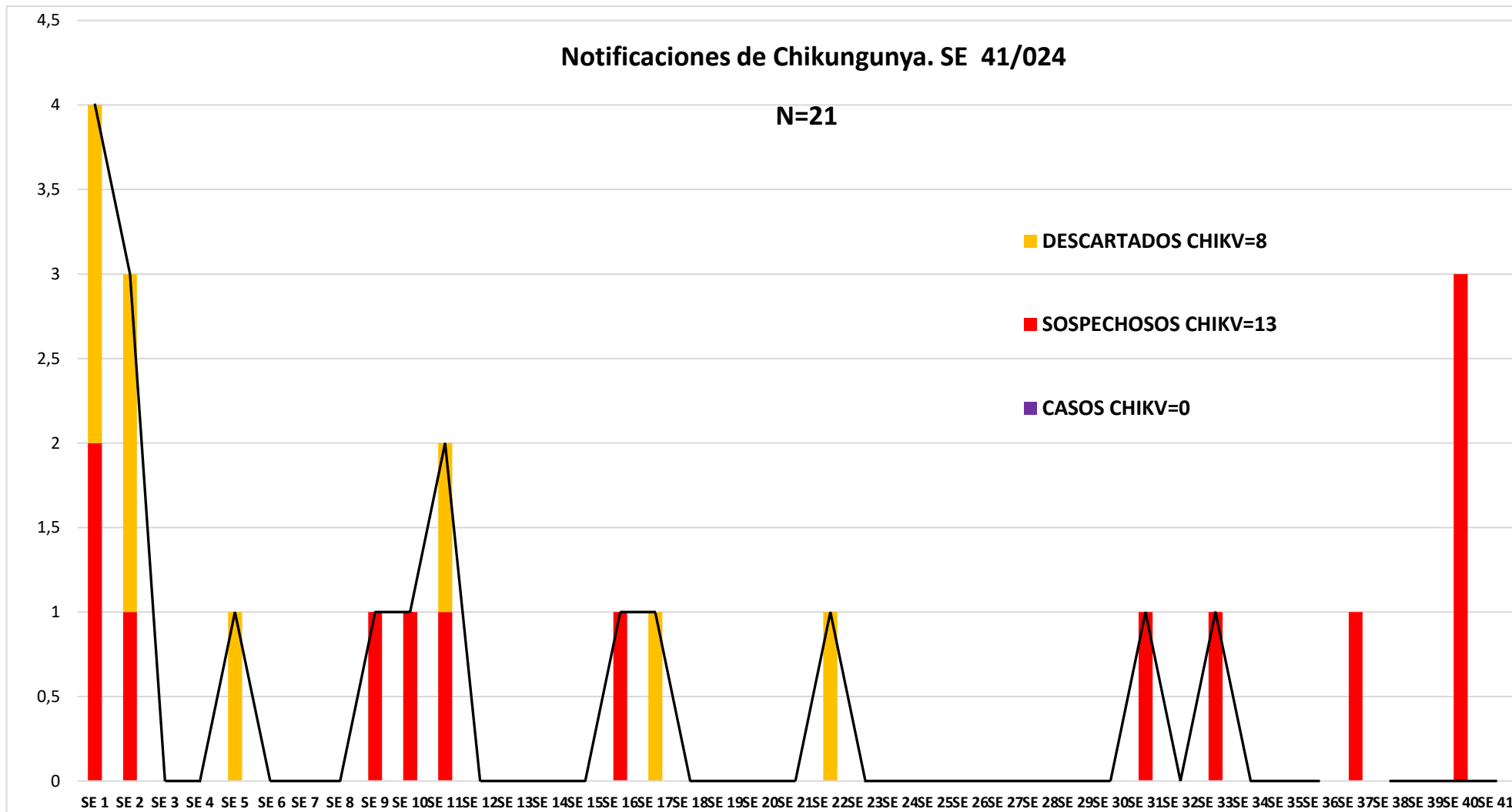


GRÁFICO 2. CURVA DE CASOS DE CHIKUNGUNYA. SE 41 DEL 2024 II REGION SANITARIA- SAN PEDRO SUR

Descripción

Desde 1 A la SE 41 no se obtuvo casos de notificación de Chikungunya, De las cuales (0/0) corresponden a casos confirmados y (0/0) a probables

En las últimas semanas no se presentaron casos nuevas

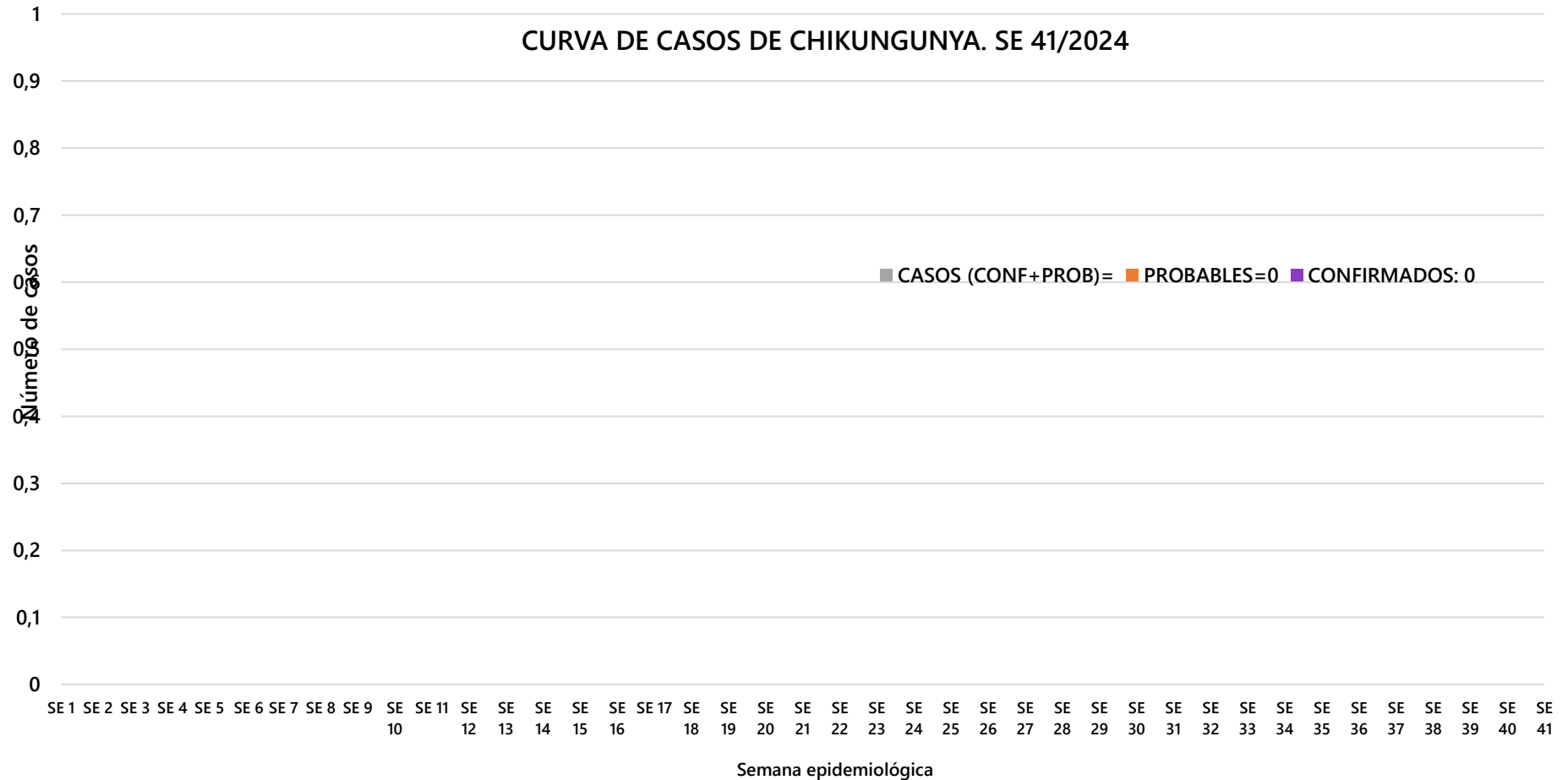


TABLA 1. CASOS ACUMULADOS DE CHIKUNGUNYA, DE LA SE 41/2024 POR DISTRITOS Y BARRIOS DE RESIDENCIA. II REGION SANITARIA- SAN PEDRO

Descripción de la tabla

Desde la SE 1 A LA SE 41 no se observa casos positivos de Chikungunya, 0 casos probables

En las últimas semanas se notaron nulos casos de notificaciones.

BARRIOS O DISTRITOS	CASOS DE CHIKV	TOTALES
25 DE DICIEMBRE	0	0
CAPIIBARY	0	0
GENERAL ELIZARDO AQUINO	0	0
GUAJAYVI	0	0
ITACURUBI DEL ROSARIO	0	0
SAN ESTANISLAO	0	0
UNION	0	0
VILLA DEL ROSARIO - SPN	0	0
YATAITY DEL NORTE	0	0
YRYVU CUA	0	0
TOTALES	0	0

(CONFIRMADO+PROBABLE)

TABLA 2 . CASOS DE CHIKUNGUNYA, DE LAS ULTIMAS 3 SEMANAS SE 39, 40 y 41/2024 POR DISTRITOS Y BARRIOS DE RESIDENCIA . II REGION SANITARIA- SAN PEDRO SUR

Descripción

. En las ultimas 3 semanas, desde la SE 38 a la SE 41 no se registraron casos de Chikunguya
SE observa una mínima cantidad de notificaciones acumulando 3 números de caso de notificaciones.

DISTRITOS	BARRIOS	NOTIFICACIONES CHIK ULTIMAS 3 SEMANAS	CASOS DE CHIK ULTIMAS 3 SEMANAS
GRAL E. AQUINO	*	0	0
GUAJAYVI	*	0	0
ITACURUBI DEL ROSARIO	*	0	0
SAN ESTANISLAO	*	0	0
VILLA DEL ROSARIO - SPS	*	0	0
YRYVU CUA	*	3	0
TOTALES		3	0

MAPAS DE DISTRIBUCIÓN DE CASOS CHIKUNGUYA

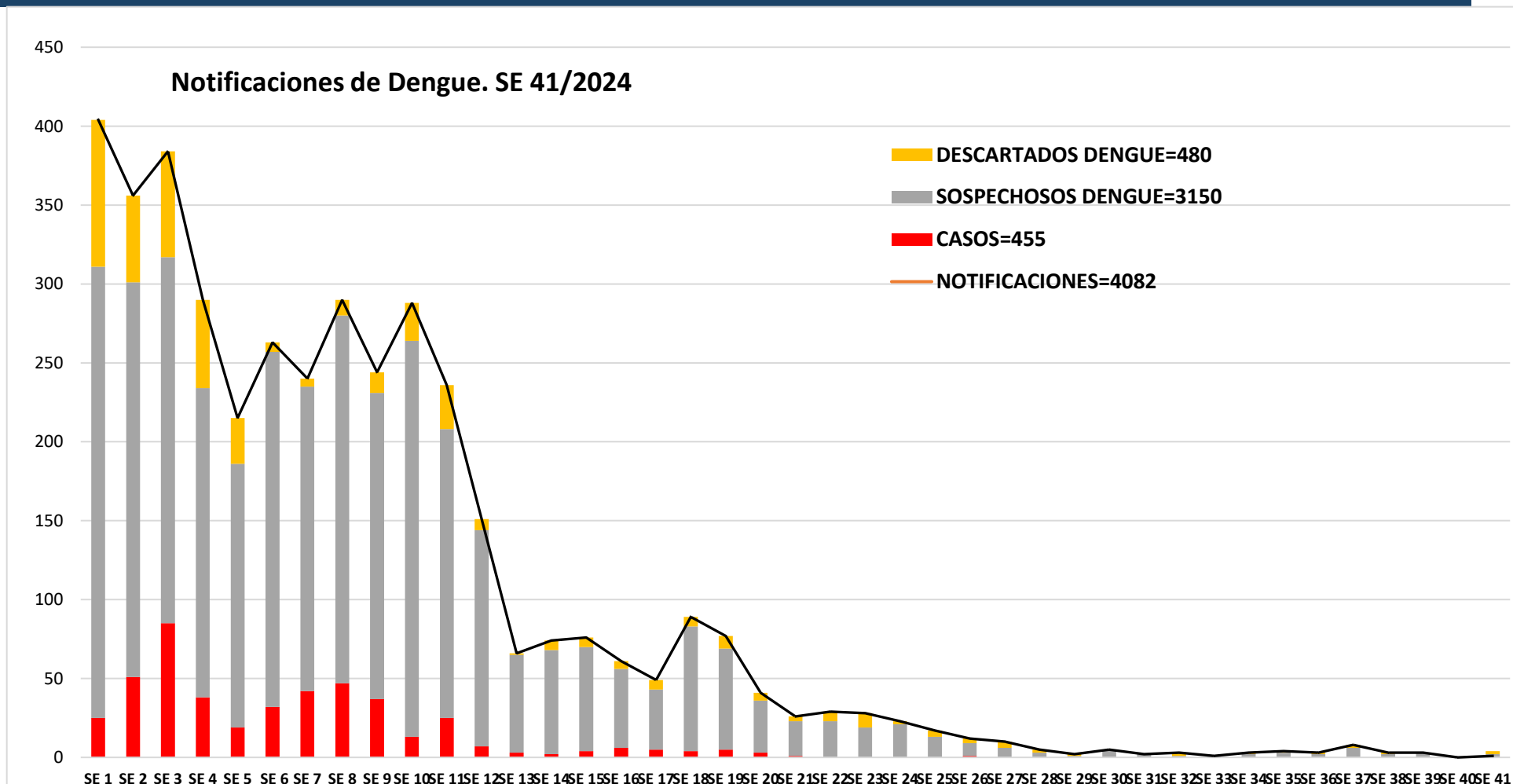


GRÁFICO 3. CURVA DE NOTIFICACIONES DE DENGUE. SE 41 DEL 2024 II REGION SANITARIA-SAN PEDRO SUR

DESCRIPCION:

Desde la SE 1 a la SE 41 se acumularon 4082 notificaciones de Dengue, de las cuales el 11% (455/4082) corresponden a casos positivos, 77% (3150/4082) a sospechosos y 11% (480/4082) a descartados.

En las últimas semanas se observó una tendencia descendente de notificaciones.



DENGUE ACUMULADO A NIVEL DEPARTAMENTAL DE SE 41 SAN PEDRO 02-SUR

NOTIFICACIONES			
	4082		
CONFIRMADO	DESCARTADO	PROBABLE	SOSPECHOSO
82	480	373	3150

GRÁFICO 4. CURVA DE CASOS DE DENGUE. SE 41 DEL 2024 II REGION SANITARIA- SAN PEDRO SUR

Descripción

Desde la SE 1 a la SE 41 se acumularon casos de dengue, de las cuales el **18%** (82/455) corresponden a casos confirmados y el **47%** (373/455) a probables

En las últimas semanas se observa nulo cantidad de los casos positivos.

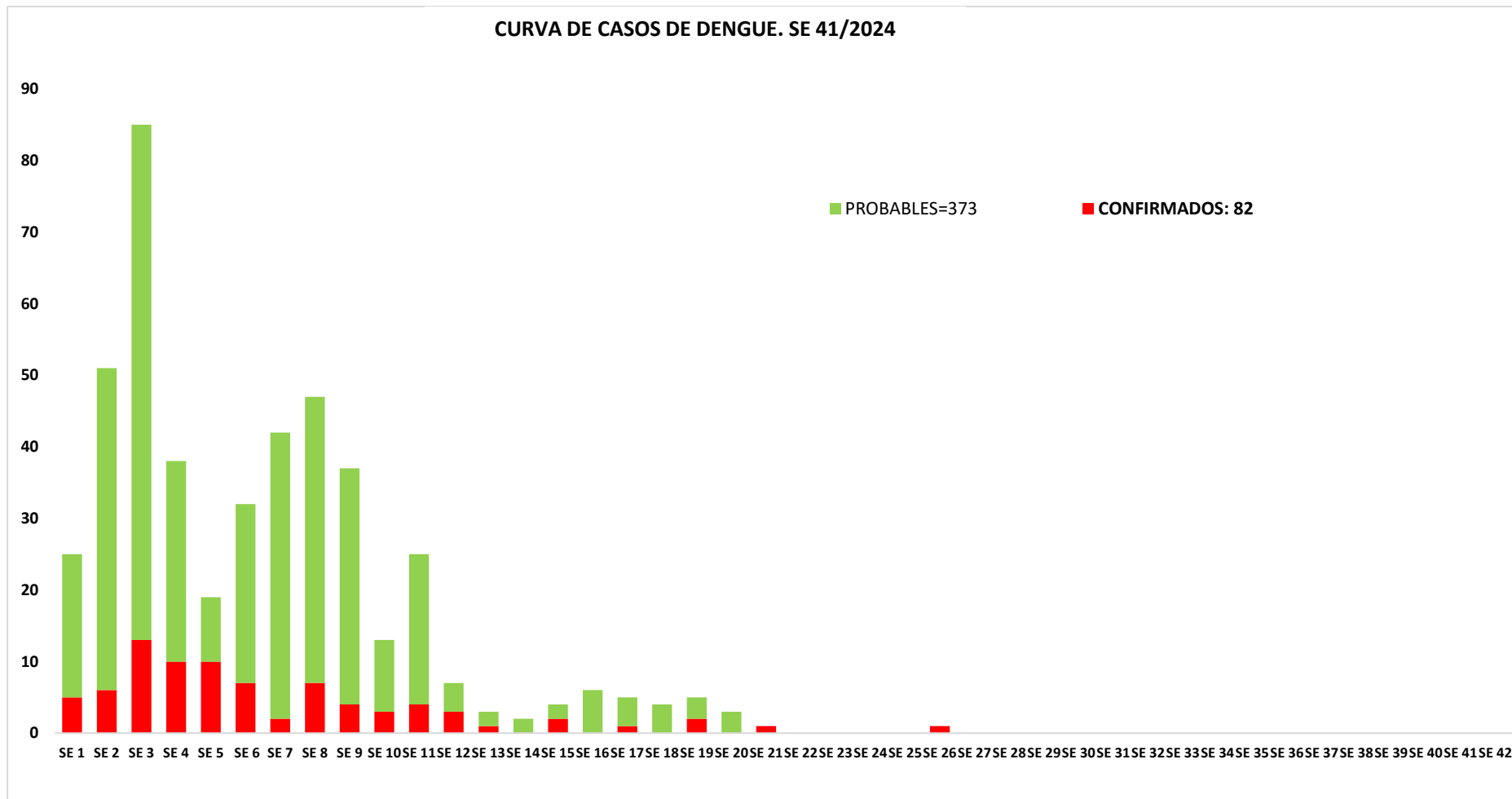


TABLA 3. CASOS ACUMULADOS DE DENGUE, DE LA SE 41/2024 POR DISTRITOS DE RESIDENCIA. II REGION SANITARIA- SAN PEDRO SUR

DISTRITOS	DENGUE	DENGUE-1	DENGUE-2	Total general
25 DE DICIEMBRE	20		3	23
CAPIIBARY	80	1	2	83
GENERAL ELIZARDO AQUINO - SPN	14		3	17
GENERAL ELIZARDO AQUINO - SPS	22		1	23
GUAJAYVI	42	3	6	51
ITACURUBI DEL ROSARIO	12		4	16
SAN ESTANISLAO	162	2	21	185
UNION	4	1	1	6
VILLA DEL ROSARIO - SPN	8		3	11
VILLA DEL ROSARIO - SPS	1			1
YATAITY DEL NORTE	26	2	1	29
YRYVU CUA	6		4	10
Total general	397	9	49	455

TABLA 4 . CASOS DE DENGUE, DE LAS ULTIMAS 3 SEMANAS SE (SE 39, 40 y 41)/2024 POR DISTRITOS Y BARRIOS DE RESIDENCIA . II REGION SANITARIA- SAN PEDRO SUR

Descripción

En las ultimas 3 semanas, desde la SE 39 a la SE 41 NO se registro caso positivos de Dengue
 SE observa una tendencia descendente de notificaciones acumulando una mínima cantidad de notificaciones.

DISTRITOS	NOTIFICACIONES DENGUE ULTIMAS 3 SEMANAS	CASOS DE DENGUE ULTIMAS 3 SEMANAS
GENERAL ELIZARDO AQUINO - SPN	1	0
ITACURUBI DEL ROSARIO	2	0
YRYVU CUA	1	0
Total general	4	0

DISTRITO	NOTIFICACIONES	TOTAL
GENERAL ELIZARDO AQUINO - SPN	1	1
LOURDES	1	1
ITACURUBI DEL ROSARIO	2	2
SAN ANTONIO	1	1
(en blanco)	1	1
YRYVU CUA	1	1
VY'A RENDA	1	1
Total general	4	4

DENGUE ULTIMAS TRES SEMANAS (SE 39 SE 40, SE 41)
--

CLASIFICACION CLINICA DE DENGUE SEGÚN GRAVEDAD
--

CIERRES DE CASOS	SE 39 2024	SE 40 2024	SE 41	TOTAL
CONFIRMADOS	0	0	0	0
PROBABLES	0	0	0	0
SOSPECHOSO	0	0	4	4
DESCARTADO	0	0	0	0
NOTIFICACIONES	0	0	4	4

DENGUE SIN SIGNOS DE ALARMAS	DENGUE CON SIGNOS DE ALARMAS	DENGUE GRAVE
0	0	0

SAN PEDRO SUR-DISTRITOS MAS AFECTADOS EN LAS ULTIMAS TRES SEMANAS (SE 39, SE 40, SE 41)

DISTRITOS	CONFIRMADOS: 0	PROBABLES=0	SOSPECHOSO	TOTAL
GENERAL ELIZARDO AQUINO - SPN	0	0	1	1
ITACURUBI DEL ROSARIO	0	0	2	2
YRYVU CUA	0	0	1	1
TOTAL	0	0	4	4

S.E	CONFIRMAD OS=82	PROBSBLE+S OSOSPECHOS OS=3513	TOTAL: 3595
SE 1	5	306	311
SE 2	6	268	274
SE 3	13	304	317
SE 4	10	224	234
SE 5	10	176	186
SE 6	7	250	257
SE 7	2	260	262
SE 8	7	273	280
SE 9	4	227	231
SE 10	3	261	264
SE 11	4	204	208
SE 12	3	141	144
SE 13	1	64	65
SE 14	0	68	68
SE 15	2	68	70
SE 16		56	56
SE 17	1	42	43
SE 18		83	83
SE 19	2	67	69
SE 20		36	36
SE 21	1	22	23
SE 22		23	23
SE 23		19	19
SE 24		21	21
SE 25		13	13
SE 26	1	8	9
SE 27		6	6
SE 28		3	3
SE 29		1	1
SE 30		3	3
SE 31		2	2
SE 32		1	1
SE 33		0	0
SE 34		2	2
SE 35		2	2
SE 36		0	0
SE 37		3	3
SE 38		2	2
SE 39		3	3
SE 40		0	0
SE 41		1	1
TOTAL	82	3513	3595

