



# Eventos de Notificación Obligatoria (ENO)

por planilla semanal

Año 2024

## Contenido

Se analizan aquellas enfermedades de planilla ENO de vigilancia predominantemente clínica como las infecciones respiratorias agudas, enfermedad diarreica aguda, varicela y conjuntivitis. Además se incluye el monitoreo de atributos de la vigilancia universal.

### Fuente de datos

Vigilancia de Eventos de Notificación Obligatoria y Calidad del Dato (VENOCD), DGVS-MSPBS  
Unidades epidemiológicas Regionales y Red de Servicios de Salud.

### Responsables de ideación y edición

Centro Nacional de Información Epidemiológica  
Dirección General de Vigilancia de la Salud (DGVS)-MSPBS  
Email: analisis.dgvs2016@gmail.com  
Teléfonos +595 237 46 27; +595 961 167 764

## Semana Epidemiológica (SE) 28

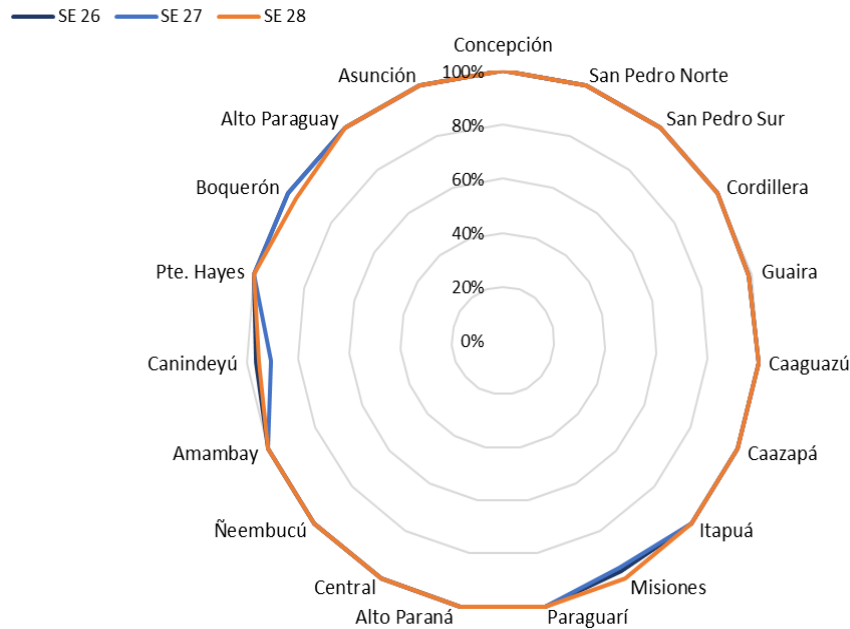
07 al 13 de julio , año 2024

Los Eventos de Notificación Obligatoria son aquellas listadas en la Resolución S.G. N°0057/2023.

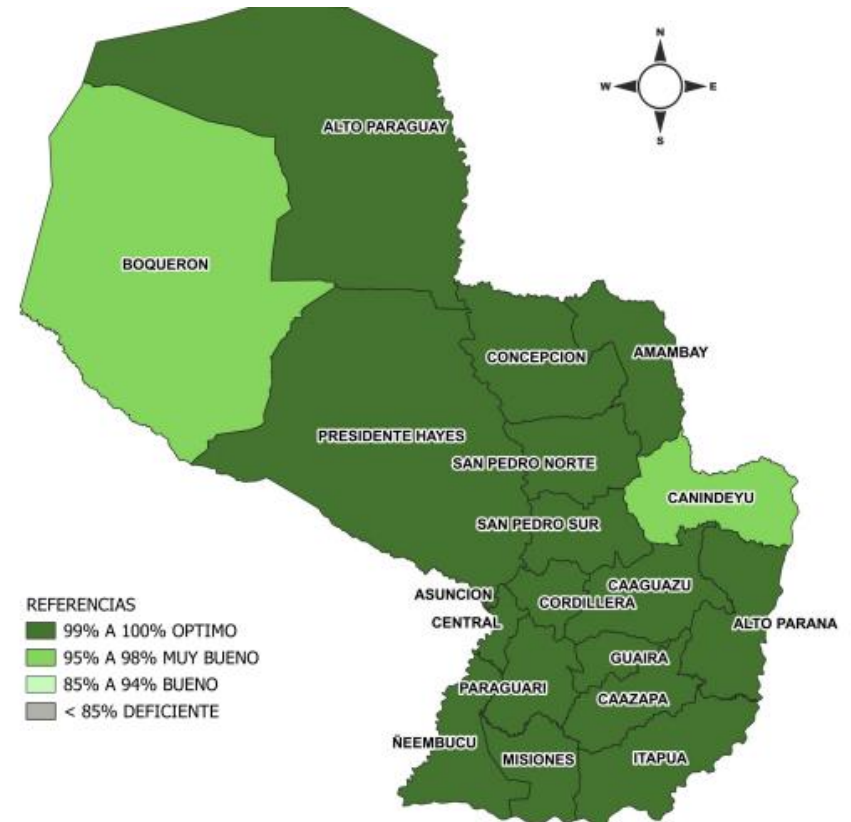
Son reportadas en forma numérica, agrupada, con periodicidad semanal y de carácter universal. Se informan a través de la planilla semanal de las ENO y sirve para evaluar tendencias, fluctuaciones estacionales y la presencia de posibles brotes.

# Monitoreo cumplimiento de las notificaciones por planilla semanal

**Gráfico 1.** Cumplimiento de notificación según Región Sanitaria, Paraguay SE 26 al 28, año 2024.



**Mapa 1.** Regiones Sanitarias según cumplimiento de Unidades Notificadoras, Paraguay, SE 28 del año 2024



A nivel país la cobertura de notificación fue del 99.6% (n=1460)

**Total de unidades notificadoras= 1.466**

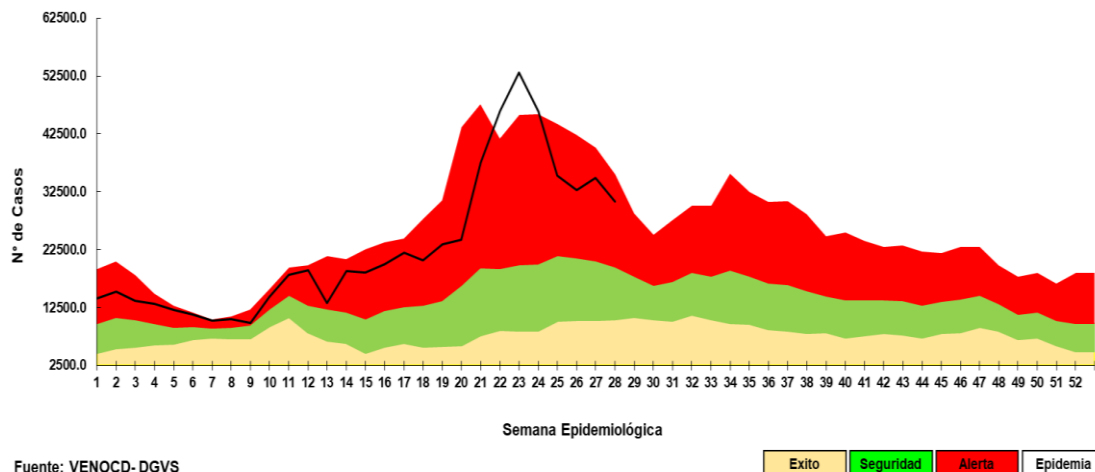
**Cumplimiento:** Porcentaje de unidades notificantes que cumplieron con el envío de informe de planilla ENO a la región sanitaria, en fecha correspondiente.

Fuente: VENOCD-DGVS

# Enfermedad Tipo Influenza (ETI)

Vigilancia Universal

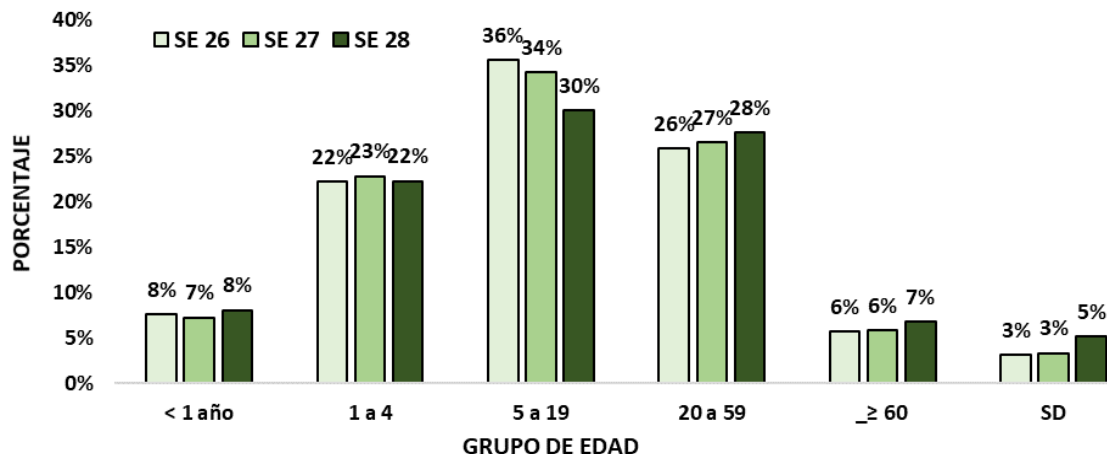
**Gráfico 2.** Canal endémico de ETI según semana epidemiológica, Paraguay, SE 28 del 2024.



**Tabla 1.** Comparativo casos de ETI por regiones sanitarias, Paraguay, SE 26-28 del 2024

Regiones Sanitarias	SE 26	SE 27	SE 28
CONCEPCION	1161	1275	1021
SAN PEDRO NORTE	1223	1472	1174
SAN PEDRO SUR	971	938	903
CORDILLERA	1180	1204	1006
GUAIRA	1293	1471	1441
CAAGUAZU	1759	1639	1193
CAAZAPA	649	720	629
ITAPUA	2303	2551	2053
MISIONES	555	500	493
PARAGUARI	1203	1570	1314
ALTO PARANA	1919	2254	1556
CENTRAL	8772	9127	9082
ÑEEMBUCU	572	509	588
AMAMBAY	433	560	228
CANINDEYU	967	1038	708
PDTE HAYES	1025	1290	1009
BOQUERON	449	490	749
ALTO PARAGUAY	210	234	138
CAPITAL	6121	6030	5594
<b>TOTAL:</b>	<b>32765</b>	<b>34872</b>	<b>30879</b>

**Gráfico 3.** Casos de ETI según grupos de edad (%), por semana epidemiológica, Paraguay, comparativo SE 26-28 del 2024.

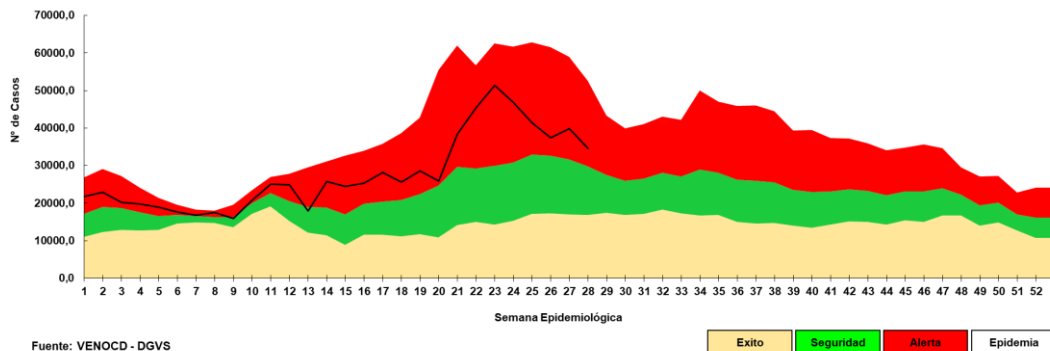


- En la SE 28 se registran 30879 casos de ETI, con una disminución del 11% con respecto a la semana anterior (n= 34872).
- La tendencia de casos a nivel nacional se encuentra en la franja de alerta.
- En cuanto a la proporción de consultas por grupos de edad, se observa un aumento del 1% en el grupo de <1 año y ≥ 60 respecto a la semana anterior.

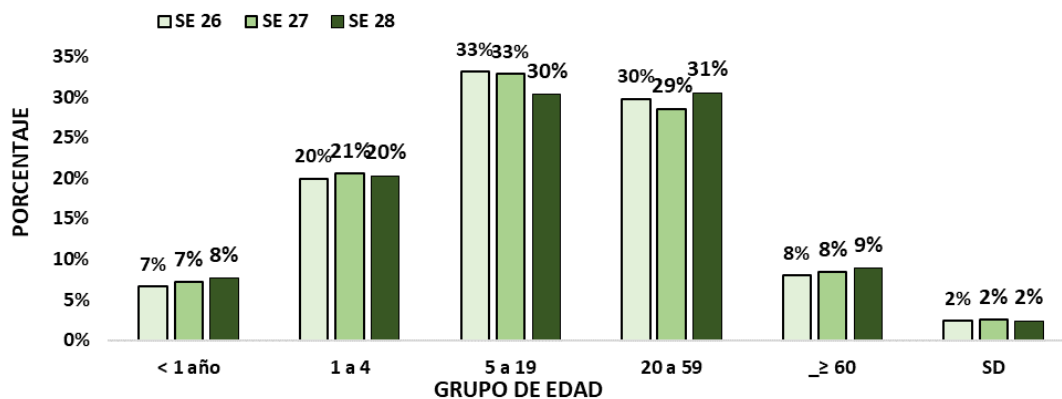
# Infecciones Respiratorias Agudas (IRA)

## Vigilancia Universal

**Gráfico 4.** Canal endémico de IRA no neumonías según semana epidemiológica, Paraguay, SE 28 del 2024.



**Gráfico 5.** Casos de IRA no neumonía según grupos de edad (%), por semana epidemiológica, Paraguay, SE 26-28 del 2024.



**Tabla 2.** Casos de IRA no neumonías por regiones sanitarias, Paraguay, SE 26 -28 del 2024.

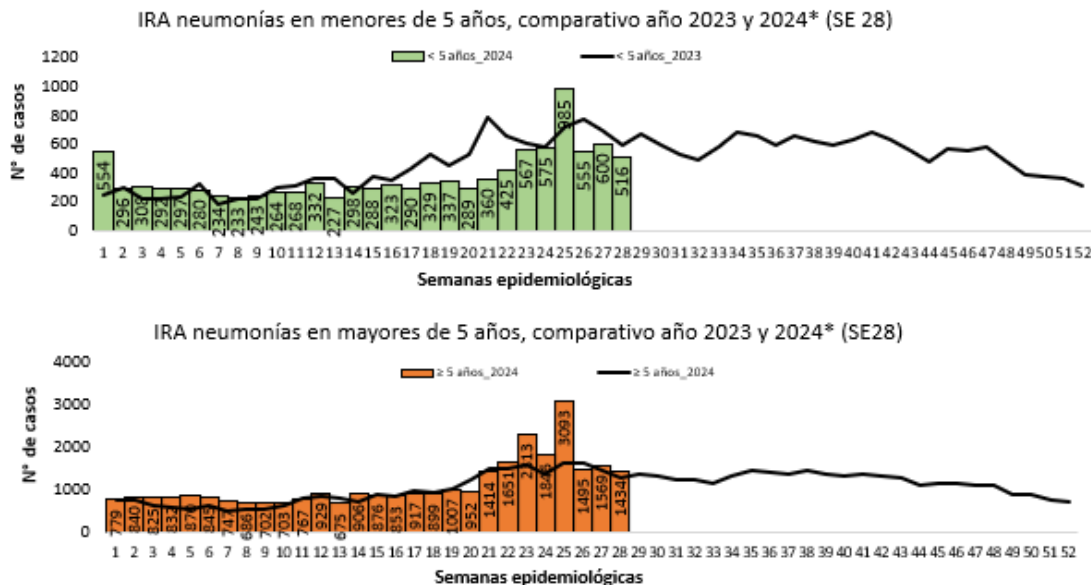
Regiones sanitarias	SE 26	SE 27	SE 28
CONCEPCION	821	1073	879
SAN PEDRO NORTE	1082	1031	808
SAN PEDRO SUR	1029	1029	896
CORDILLERA	1844	1749	1758
GUAIRA	691	681	716
CAAGUAZU	1328	1329	1061
CAAZAPA	996	1065	1022
ITAPUA	2741	2980	2512
MISIONES	927	929	872
PARAGUARI	1546	1717	1431
ALTO PARANA	2625	2863	1946
CENTRAL	9083	9049	8596
ÑEEMBUCU	789	905	673
AMAMBAY	430	418	215
CANINDEYU	980	1072	654
PDTE HAYES	1321	1278	1076
BOQUERON	421	572	579
ALTO PARAGUAY	203	282	170
CAPITAL	5688	6591	5681
<b>TOTAL</b>	<b>34545</b>	<b>36613</b>	<b>31545</b>

- En la SE 28 se registran 31545 casos de IRA no neumonía, con una disminución del 14% con respecto a la semana anterior (36613).
- La tendencia de casos a nivel nacional se encuentra en la franja de alerta.
- En cuanto a la proporción de consultas por grupos de edad, se observa que se mantiene en el grupo de <1, 5 a 19 y >60 años y un descenso de 1% en el grupo de 20 a 59 y el aumento de 15 en el grupo de 1ª 4 años respecto a la semana anterior.

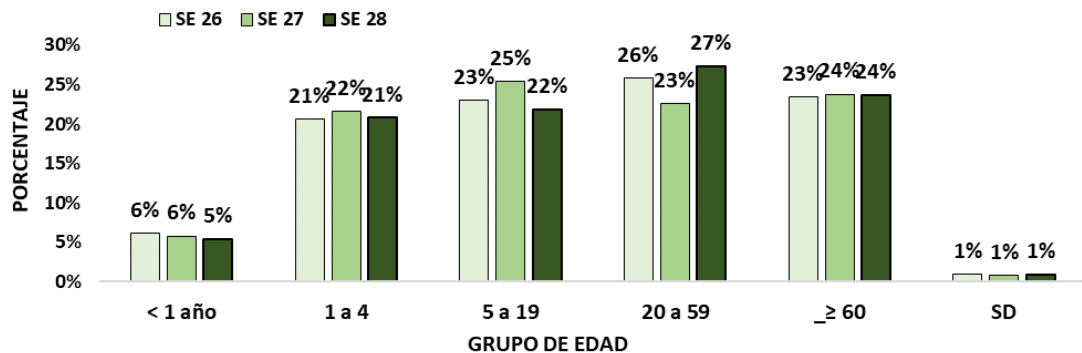
# Infecciones Respiratorias Agudas Neumonías

Vigilancia Universal

**Gráfico 6.** Tendencia de Infecciones Respiratorias Agudas (IRA) neumonías en menores y mayores de 5 años, Paraguay. Comparativo 2023- 2024\* (SE 28)



**Gráfico 7.** Proporción de casos de IRA neumonías según grupos de edad, por semana epidemiológica, Paraguay, SE 26 al 28 del 2024..



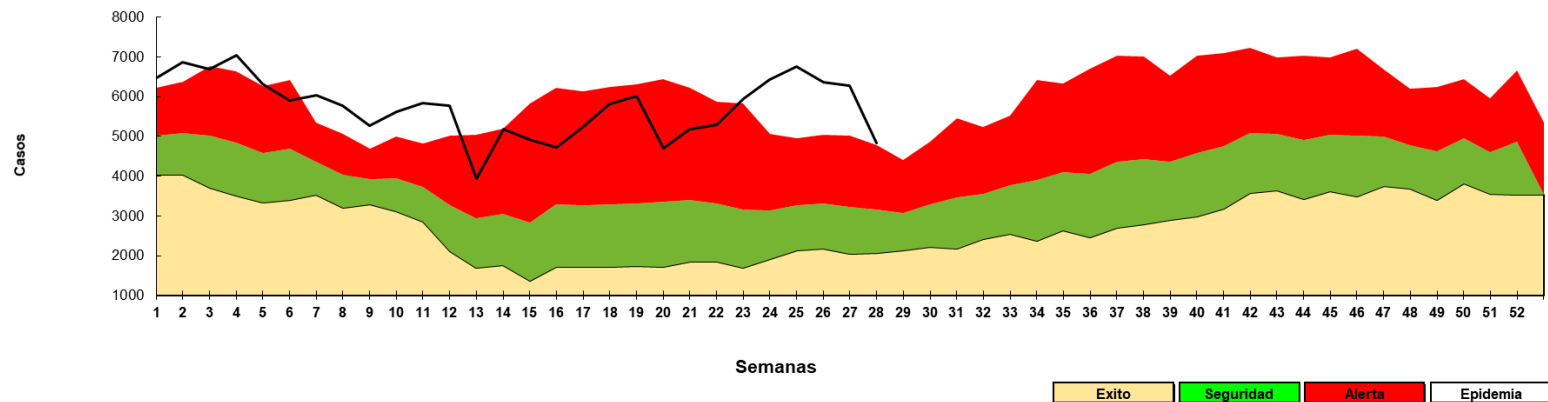
**Tabla 3.** Casos de IRA neumonías por regiones sanitarias, Paraguay, SE 26 al 28 del 2024.

Regiones Sanitarias	SE 26	SE 27	SE 28
CONCEPCION	62	89	121
SAN PEDRO NORTE	41	56	48
SAN PEDRO SUR	19	29	27
CORDILLERA	34	36	44
GUAIRA	47	40	54
CAAGUAZU	79	87	58
CAAZAPA	68	69	47
ITAPUA	324	326	351
MISIONES	32	27	14
PARAGUARI	41	76	69
ALTO PARANA	112	121	78
CENTRAL	606	668	576
ÑEEMBUCU	40	29	27
AMAMBAY	82	89	56
CANINDEYU	72	69	51
PDTE HAYES	100	71	68
BOQUERON	28	43	52
ALTO PARAGUAY	5	15	6
CAPITAL	277	247	220
<b>Total</b>	<b>2069</b>	<b>2187</b>	<b>1967</b>

- En la SE 28 se registran 1967 casos de IRA neumonías, con un descenso del 10% con respecto a la semana anterior (n=2187).
- En el comparativo de la tendencia de casos en niños >5 años, se observa un aumento con respecto al año 2023.
- La proporción de casos de IRA neumonías según grupos de edad, se observa un aumento 4% el grupo de 20 a 59 años con respecto a la semana anterior.

# Enfermedad Diarreica Aguda (EDA)

**Gráfico 8.** Canal endémico de EDA en población total según semana epidemiológica, Paraguay, SE 28 del 2024.



- En la SE 28 se registran 4833 casos de EDA, con un descenso del 23% con respecto a la semana anterior (n=6289). La tendencia a nivel nacional se encuentra en la franja de epidemia.

# Enfermedad Diarreica Aguda (EDA)

**Tabla 4.** Casos de EDA por regiones sanitarias, Paraguay, SE 26 al 28 del 2024.

Regiones Sanitarias	SE 26	SE 27	SE 28
CONCEPCION	255	325	203
SAN PEDRO NORTE	236	278	203
SAN PEDRO SUR	139	122	82
CORDILLERA	229	224	144
GUAIRA	263	220	183
CAAGUAZU	272	254	176
CAAZAPA	97	86	61
ITAPUA	435	406	406
MISIONES	57	63	44
PARAGUARI	220	199	169
ALTO PARANA	332	295	266
CENTRAL	1725	1699	1396
ÑEEMBUCU	112	114	71
AMAMBAY	75	67	38
CANINDEYU	234	171	128
PDTE HAYES	313	326	203
BOQUERON	93	133	132
ALTO PARAGUAY	47	45	25
CAPITAL	1240	1262	903
<b>TOTAL</b>	<b>6374</b>	<b>6289</b>	<b>4833</b>

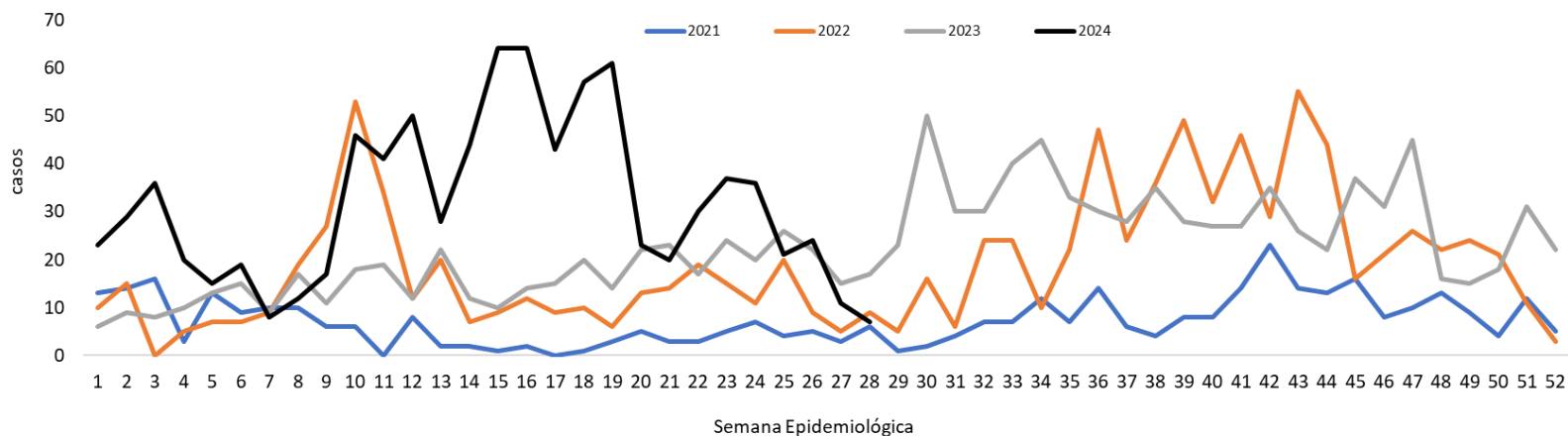
- En la SE 28 se registran 4833 casos de EDA, con un descenso del 23% con respecto a la semana anterior (n=6374). La tendencia a nivel nacional se encuentra en la franja de epidemia.
- Se observa descenso en todas las regiones sanitarias.

Mas detalles en el tablero interactivo, disponible en:

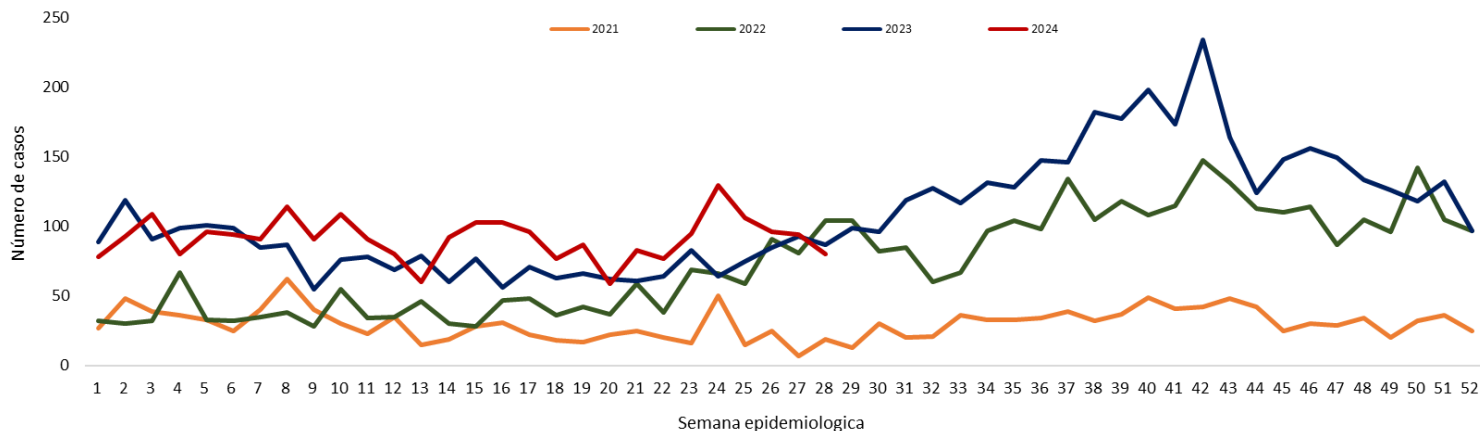
<https://dgv.mspps.gov.py/sistemas/dashboardno/detalle/dia>

# Varicela y Conjuntivitis

**Gráfico 9.** Casos de varicela según semana epidemiológica, Paraguay, años 2020 a 2024 (SE 28)



**Gráfico 10.** Casos de conjuntivitis según semana epidemiológica, Paraguay, años 2020 a 2024 (SE 28)



Más detalles en el tablero interactivo, disponible en:

<https://dgvs.mspbs.gov.py/sistemas/dashboardno/detalle/dia>



# Puntos claves

- En la SE 28, el cumplimiento en la notificación de planilla semanal de ENO a nivel país fue óptimo con 99.6%.
- Los casos de ETI a nivel nacional, se observa con un descenso del 11% con respecto a la semana anterior. La tendencia de casos a nivel nacional se mantiene en la franja de alerta en el canal endémico. En cuanto a la proporción de consultas por grupos de edad, se observa que se mantiene en el grupo de >60 años y un aumento del 1% en el grupo de 1 a 4. También se observa una disminución de 2% en el grupo de 5 a 19 y de 15 en el grupo de <1 año respecto a la semana anterior.
- Las IRA no neumonías, se observa un descenso del 14% con respecto a la semana anterior. La tendencia a nivel nacional se ubica en la franja de alerta con respecto a semanas anteriores. En cuanto a la proporción de consultas por grupos de edad, se observa que se mantiene en el grupo de <1, 5 a 19 y >60 años y un descenso de 1% en el grupo de 20 a 59 y el aumento de 15 en el grupo de 1 a 4 años respecto a la semana anterior.
- Las IRA neumonías se con un descenso del 10% con respecto a la semana anterior. En el comparativo de la tendencia de casos en niños >5 años, se observa un aumento con respecto al año 2023. La proporción de casos de IRA neumonías según grupos de edad, se observa que descendiendo el 4% en el grupo de 20 a 59 años y un aumento del 9% en el grupo de >60 años con respecto a la semana anterior.
- La tendencia de EDA, con un descenso del 23% con respecto a la semana anterior. La tendencia a nivel nacional se mantiene en la franja de epidemia.
- Los casos conjuntivitis con un descenso con respecto a la semana anterior (94 vs 80).
- Los casos de varicela con un descenso respecto a la semana anterior (11vs 7).
- Se recomienda mejorar los datos de enfermedades por grupos de edad, y mantener el cumplimiento de las notificaciones semanales en niveles óptimos superiores al 96%.

Más detalles en el tablero interactivo, disponible en:

<https://dgvs.mspbs.gov.py/sistemas/dashboardeno/detalle/dia>