

Sala de Situación

Arbovirosis

Dengue, Chikungunya y Zika

Año 2024

Datos actualizados a SE 45 (09 de Noviembre)

Fecha de publicación: 14 de Noviembre del 2024

DENGUE – PERIODO EPIDÉMICO 2023/2024 SE 38/2023 a SE 28/2024

Del 17 de setiembre del 2023 al 13 de julio del 2024

DENGUE - DATOS ACUMULADOS A NIVEL PAÍS

PERIODO EPIDÉMICO 2023/2024 - (SE 38/2023 a SE 28/2024)

NOTIFICACIONES

383.614

CONFIRMADOS – 12%

47.496

PROBABLES – 14%

54.700

SOSPECHOSOS – 59%

225.336

DESCARTADOS – 15%

56.082

**INCIDENCIA
ACUMULADA**

4.278/100 mil
Hab.

Calculada sobre casos
(sospechosos + confirmados +
probables)

Clasificación clínica del dengue según gravedad

**DENGUE SIN SIGNOS DE
ALARMA/DSSA – 92,7%**

94.766

**DENGUE CON SIGNOS DE
ALARMA/DSCA – 7,1%**

7.234

DENGUE GRAVE/DG – 0,2%

196

HOSPITALIZADOS -4%

14.233

CONFIRMADOS – 44%

6.311

PROBABLES – 19%

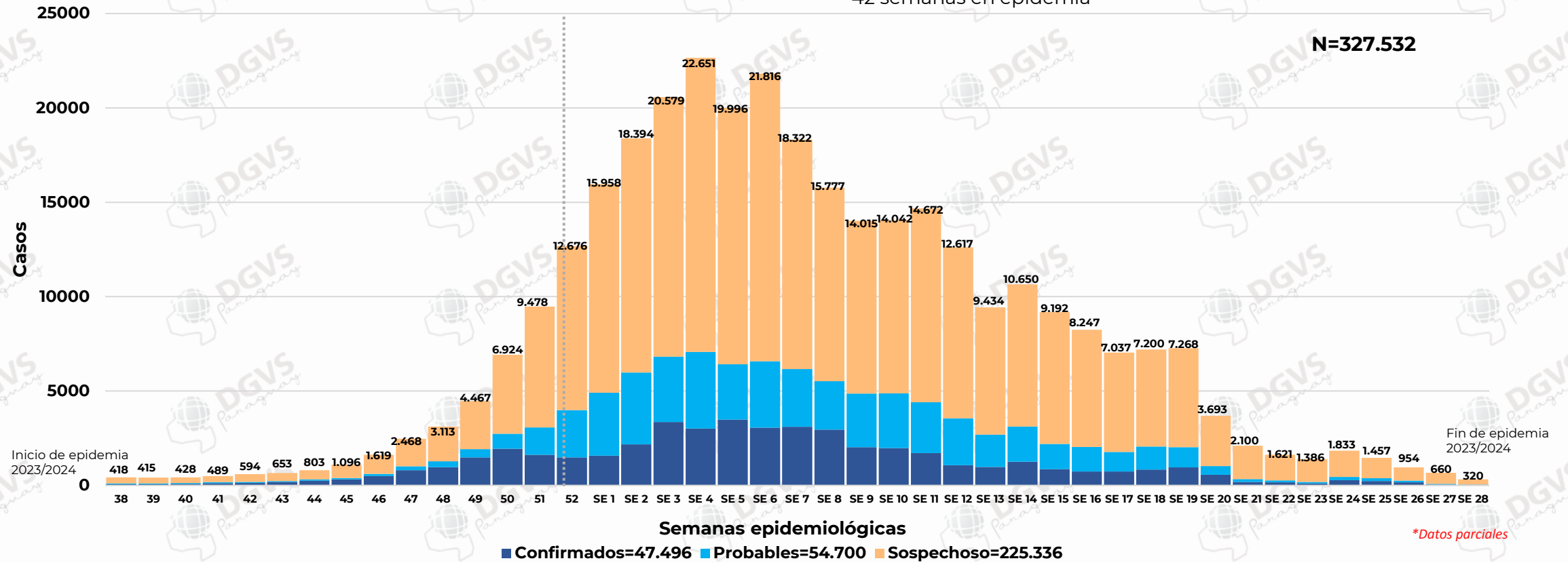
2.646

SOSPECHOSOS – 37%

5.276

DENGUE - NOTIFICACIONES A NIVEL PAÍS – SE 38/2023 A SE 28/2024

42 semanas en epidemia



Año 2023

15%

17%

69%

Año 2024

*Datos parciales

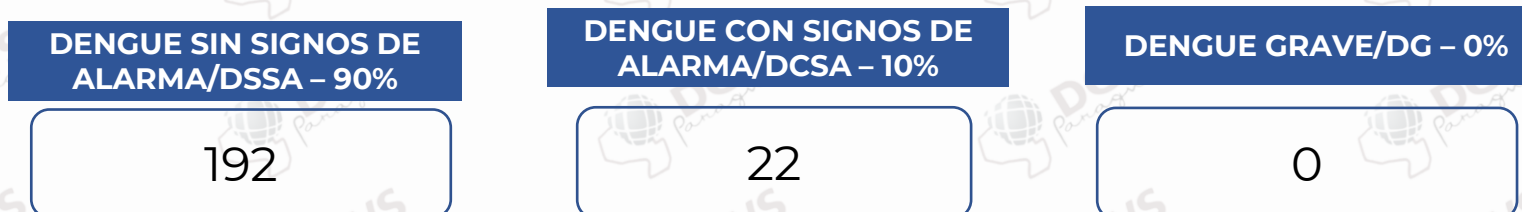
DENGUE – PERIODO INTEREPIDÉMICO 2024/2025 SE 29/2024 a SE 45/2024

DENGUE - DATOS ACUMULADOS A NIVEL PAÍS

PERIODO INTEREPIDÉMICO 2024/2025 - (SE 29 a SE 45/2024)



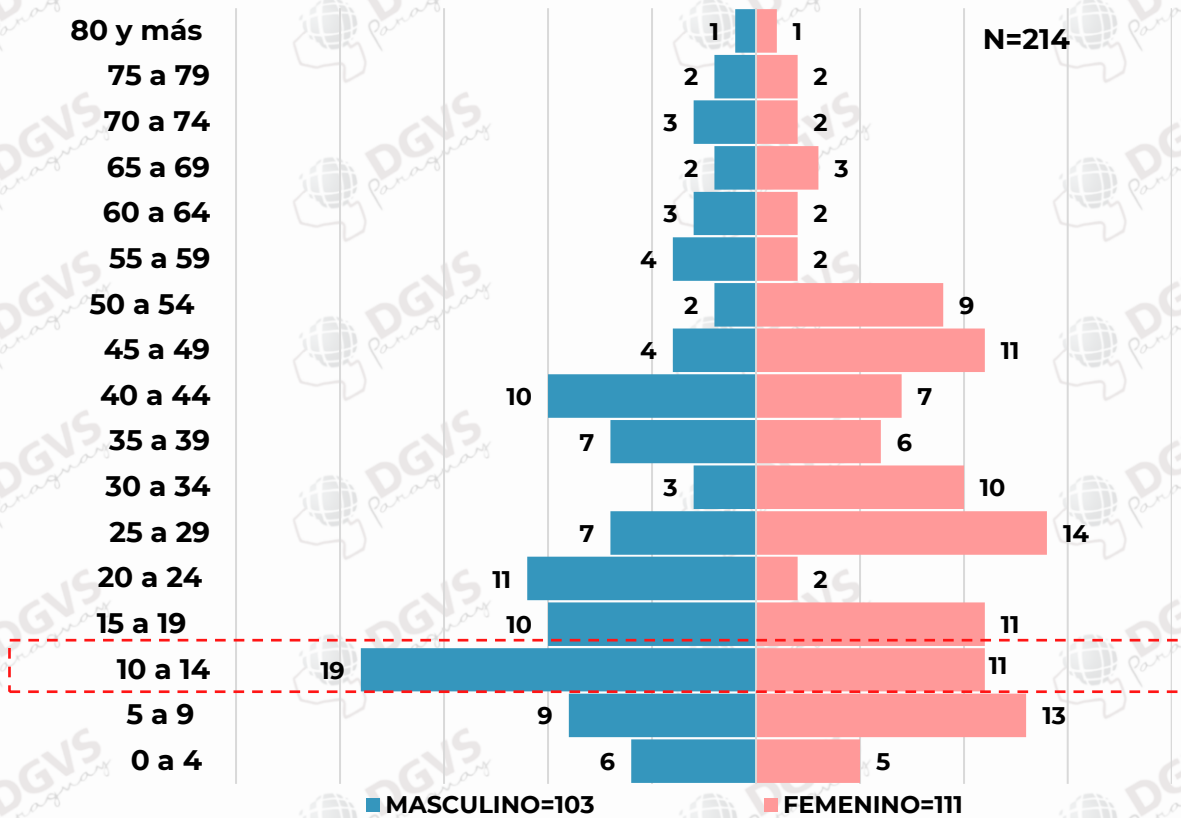
Clasificación clínica del dengue según gravedad



DENGUE. PIRÁMIDE DE SEXO Y EDAD – SE 29 A SE 45/2024

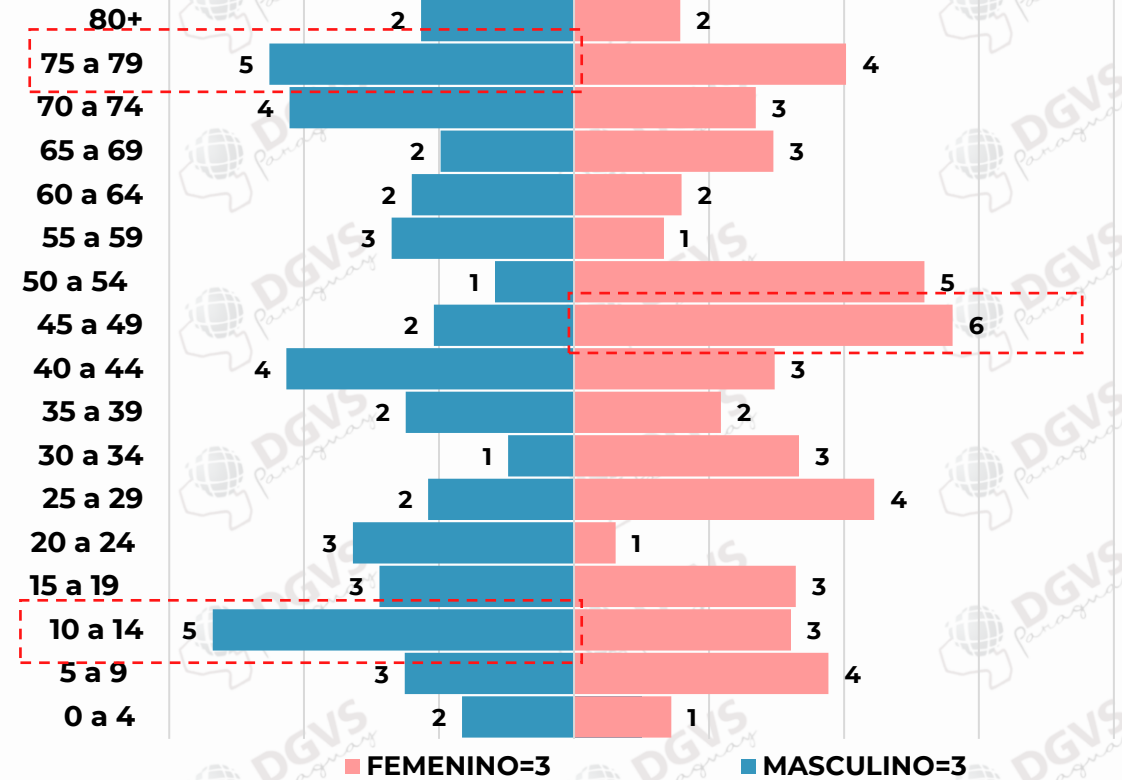
Incluyen casos probables y confirmados.

Casos de dengue según grupo de edad. SE 29 a SE 45/2024



52% corresponde al sexo femenino
El 14% al grupo etario de 10 a 14 años

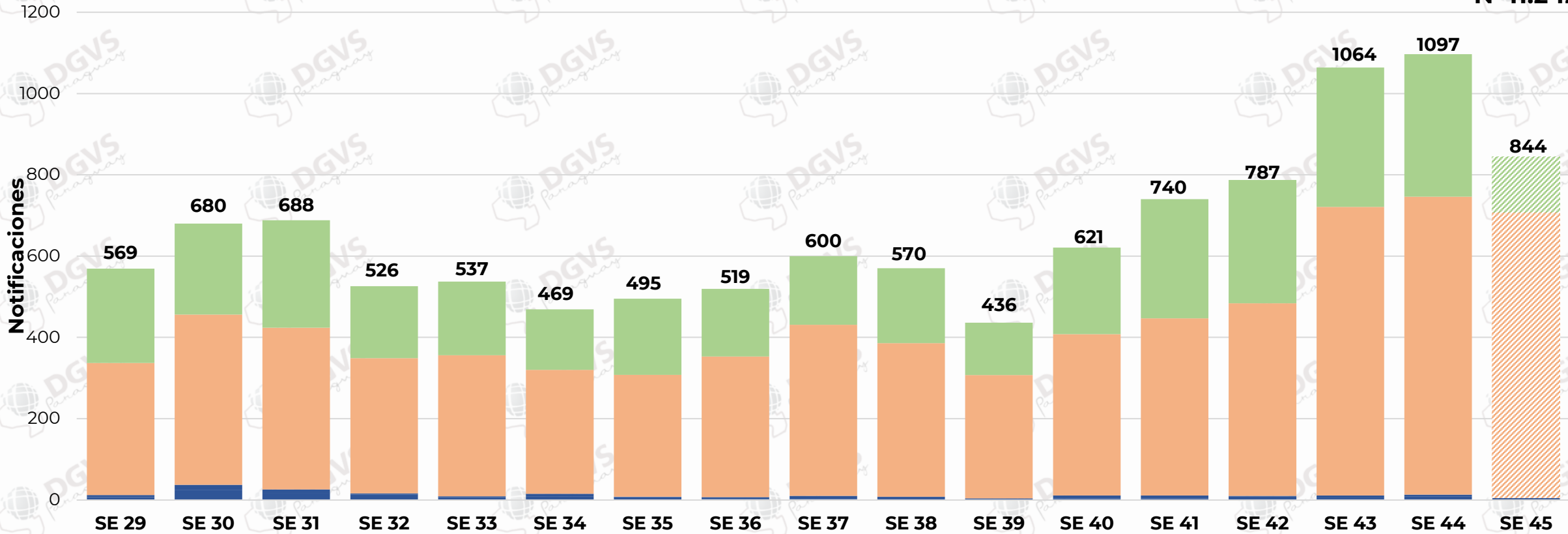
Incidencia de Casos de Dengue según grupo de edad. SE 29 a SE 45/2024.



TIA por 100.000 habitantes

DENGUE - NOTIFICACIONES A NIVEL PAÍS – SE 29 A SE 45/2024

N=11.242



Semanas epidemiológicas

■ CONFIRMADO ■ PROBABLE ■ SOSPECHOSO ■ DESCARTADO

1% 1% 65% 33%

Promedio de 725 notificaciones por semana (sin descartados)

* Datos parciales

DENGUE – ÚLTIMAS TRES SEMANAS (SE 43, 44 y 45/2024)

CIERRE DE CASOS	SE 43	SE 44	SE 45	ULTIMAS 3 SE	%
CONFIRMADOS	6	8	3	17	0,6%
PROBABLES	5	5	3	13	0,4%
SOSPECHOSOS	710	733	702	2145	71,4%
DESCARTADOS	343	351	136	830	27,6%
NOTIFICACIONES	1.064	1.097	844	3.005	100%

INCIDENCIA
ACUMULADA

28/100.000
hab

Promedio de 725 notificaciones
por semana

30 casos de DENV en las últimas
3SE

Confirmados SE 45:

Asunción
Villarrica
Central
Paraguarí

Probables SE 45:

Alto Paraguay
Paraguarí
Central

Clasificación clínica del dengue según gravedad

DENGUE SIN SIGNOS
DE ALARMA/DSSA

24 (80%)

DENGUE CON SIGNOS
DE ALARMA/DSCA

6(20%)

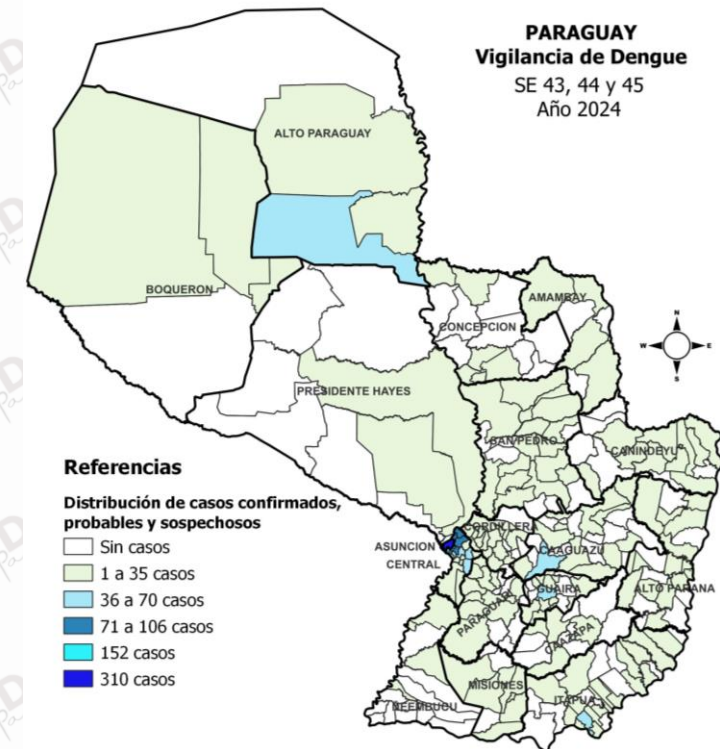
DENGUE
GRAVE/DG

0(0%)

DENGUE - ÚLTIMAS TRES SEMANAS (SE 43, 44 y SE 45/2024)

NOTIFICACIONES POR DEPARTAMENTO (confirmados + probables + sospechosos)

DEPARTAMENTOS	CONFIRMADO	PROBABLE	SOSPECHOS O	TOTAL NOTIF	%
CENTRAL	6	4	944	954	44%
ASUNCIÓN	3	0	307	310	14%
ITAPÚA	0	0	133	133	6%
PARAGUARÍ	1	1	107	109	5%
ALTO PARANÁ	0	0	96	96	4%
GUAIRÁ	7	0	80	87	4%
CAAGUAZÚ	0	0	83	83	4%
CORDILLERA	0	0	74	74	3%
SAN PEDRO	0	0	63	63	3%
CANINDEYÚ	0	0	55	55	3%
ALTO PARAGUAY	0	8	36	44	2%
CONCEPCIÓN	0	0	34	34	2%
PTE. HAYES	0	0	32	32	1%
ÑEEMBUCÚ	0	0	30	30	1%
MISIONES	0	0	24	24	1%
BOQUERÓN	0	0	21	21	1%
AMAMBAY	0	0	17	17	0,8%
CAAZAPÁ	0	0	9	9	0,4%
TOTAL	17	13	2.145	2.175	100%



Actualmente se registra confirmación de circulación viral de DENV en 4 Regiones:

Guairá: en Villarrica (2 en B° Estación, 1 en B° San Miguel y 1 en B° Centro), en Mbocajaty (1 B° Virgen de la Asunción), en Félix Pérez Cardozo (1 en B° Centro), Mauricio José Troche (1 en B° San Blas).

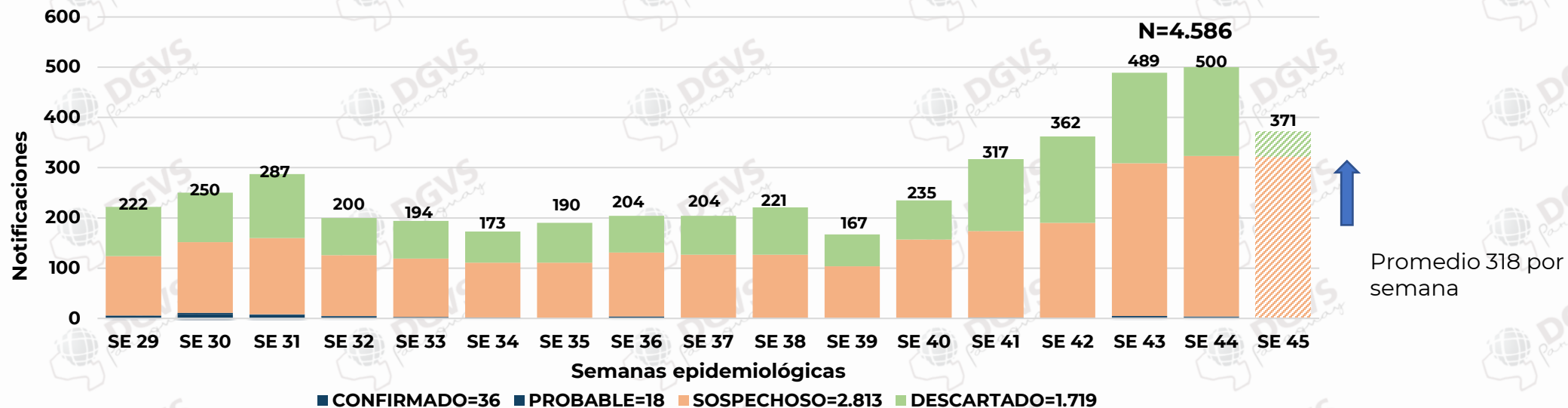
Central: en Villa Elisa (3 en B° Centro), en San Lorenzo (1 en Barcequillo), Lambaré (1 en B° Valle Apu'a), Limpio (B° Mbayué – San Francisco)

Asunción: (B° Hipódromo, Tablada Nueva y Ricardo Brugada con 1 caso cada uno).

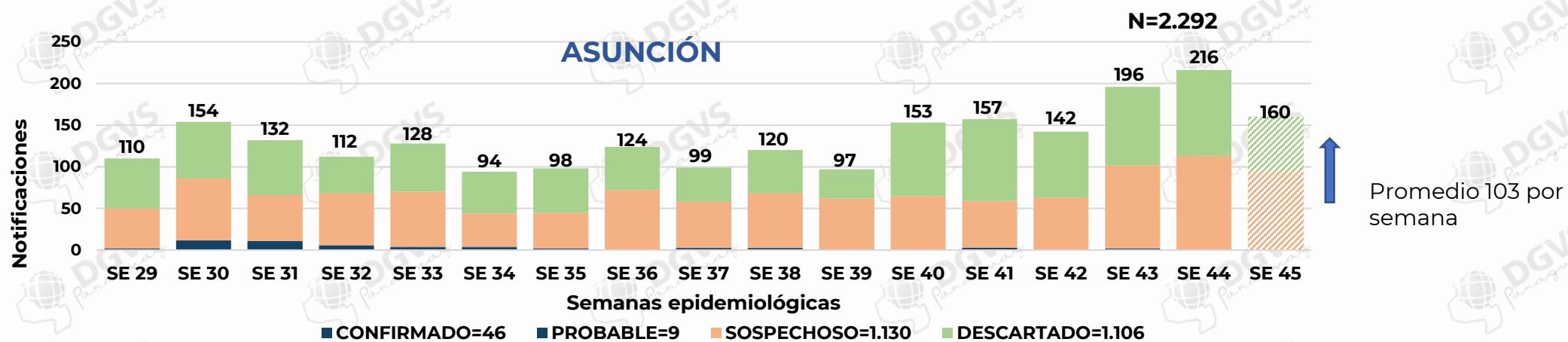
Paraguarí: en Carapeguá (1 caso en B° Ndavarú)

DENGUE – NOTIFICACIONES POR DEPARTAMENTO (SE 29 A SE 45/2024)

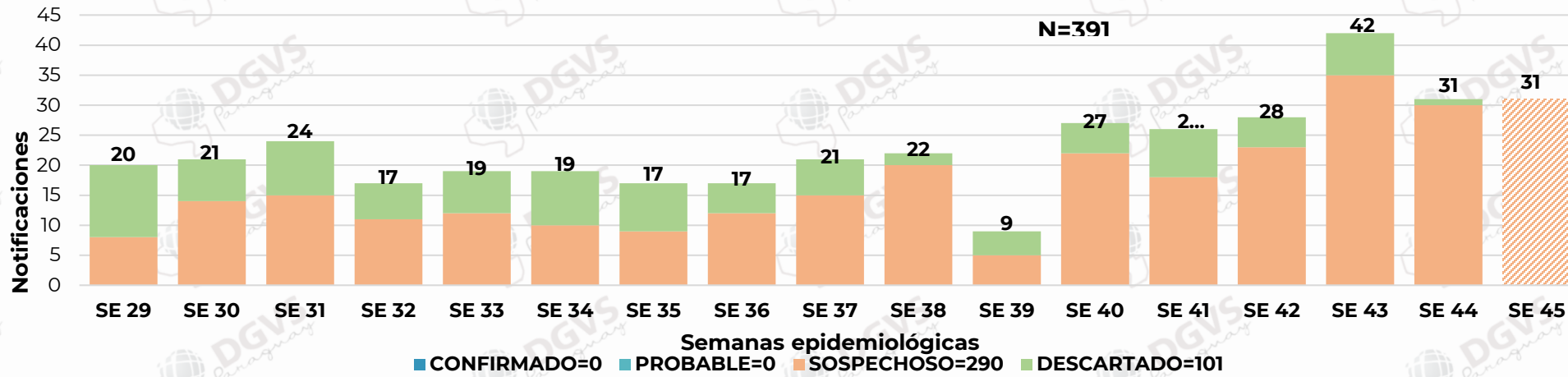
DEPARTAMENTO CENTRAL



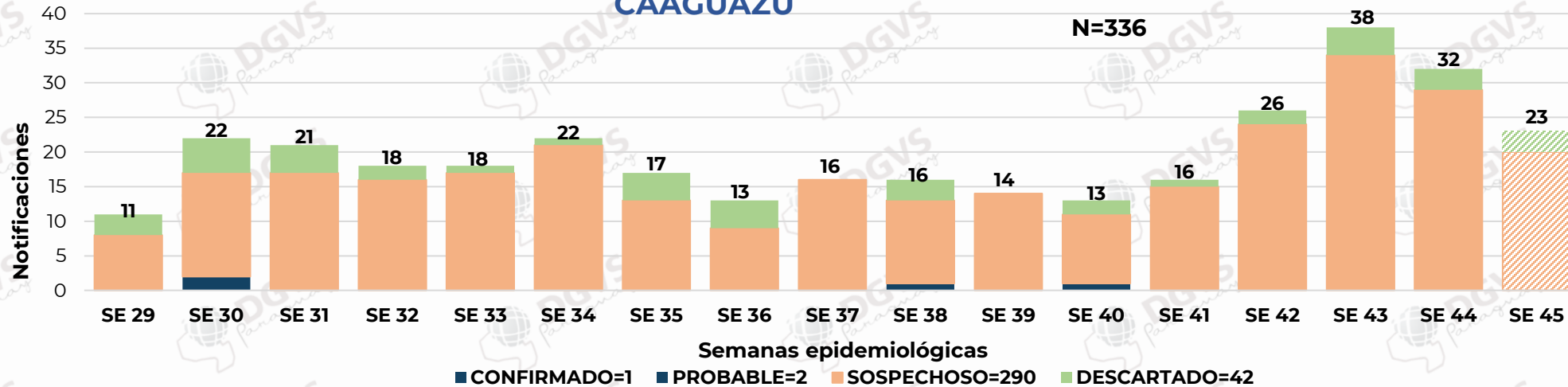
ASUNCIÓN



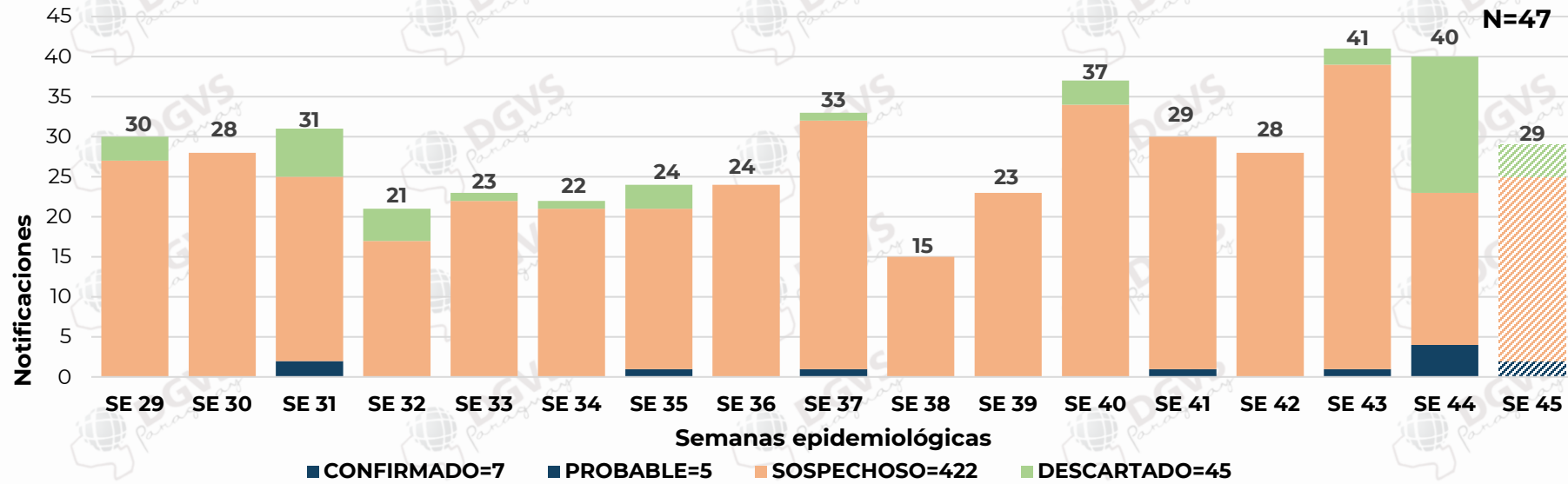
ALTO PARANÁ



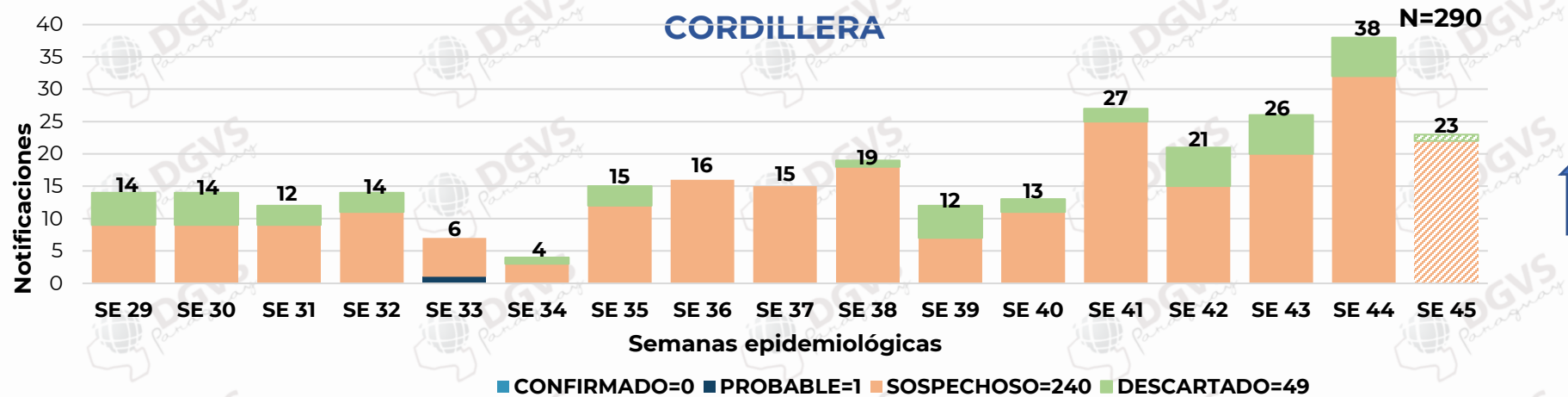
CAAGUAZÚ



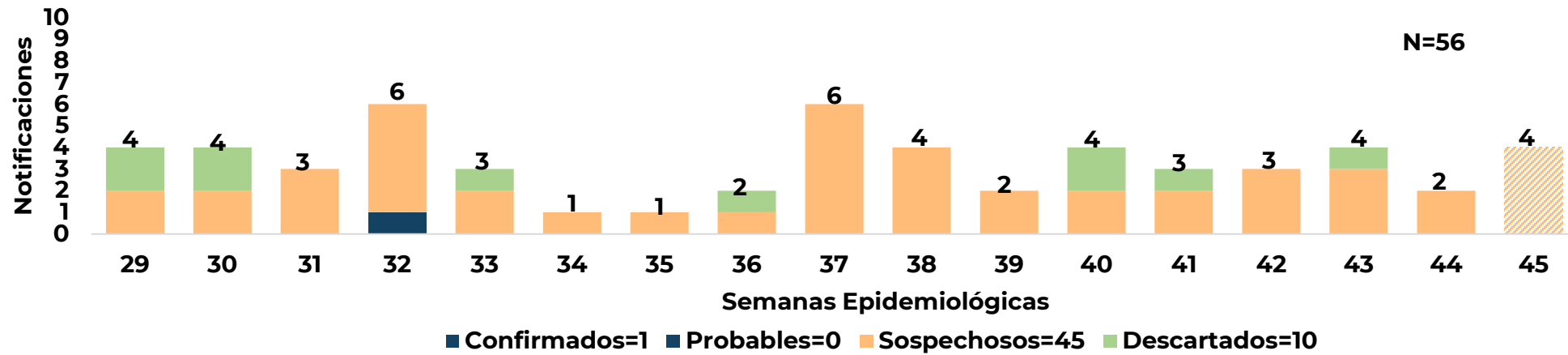
GUAIRÁ



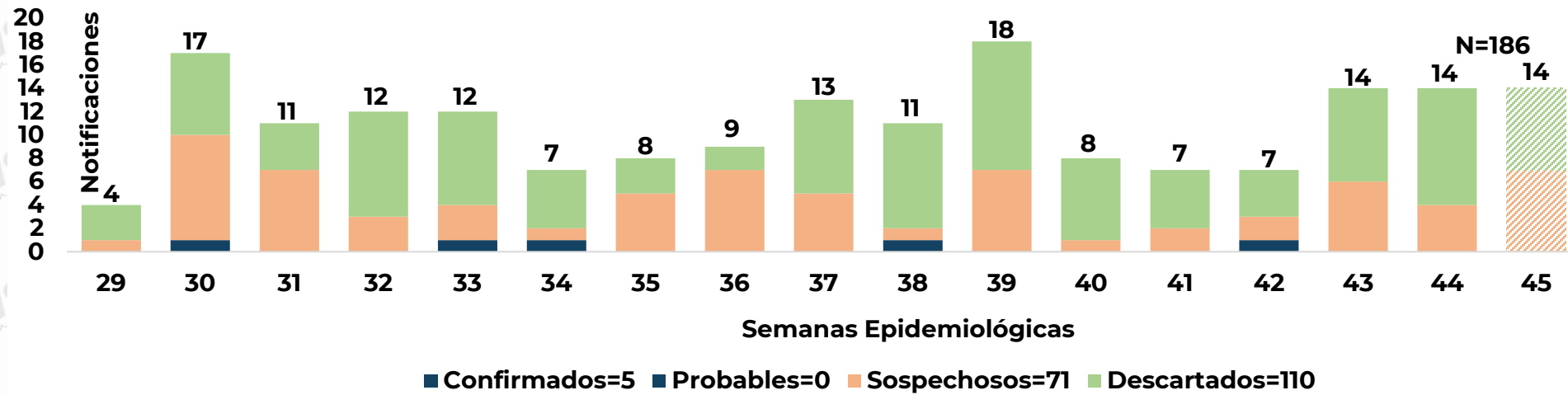
CORDILLERA



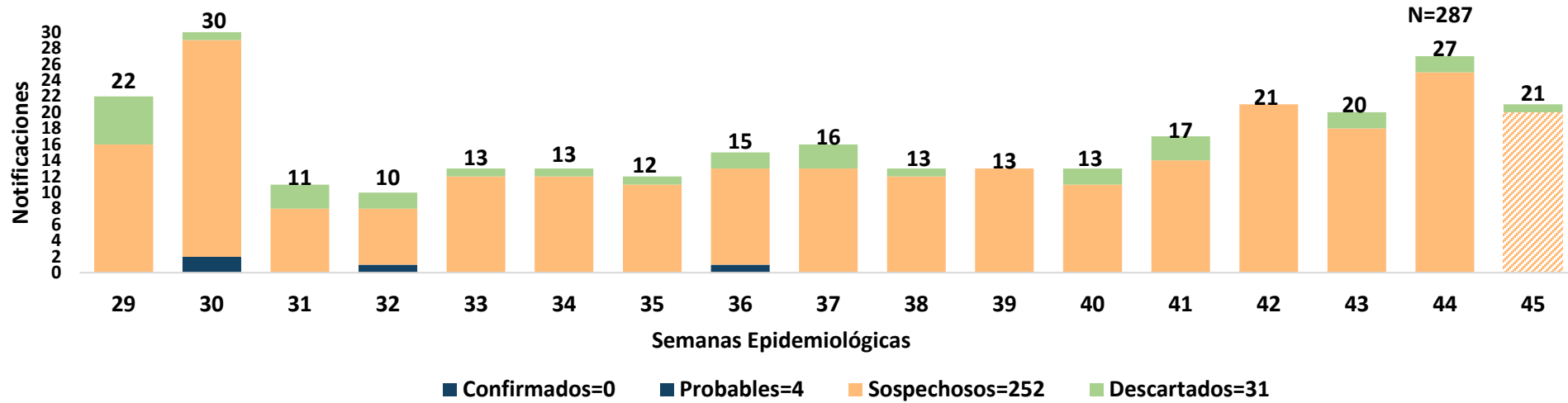
CAAZAPÁ



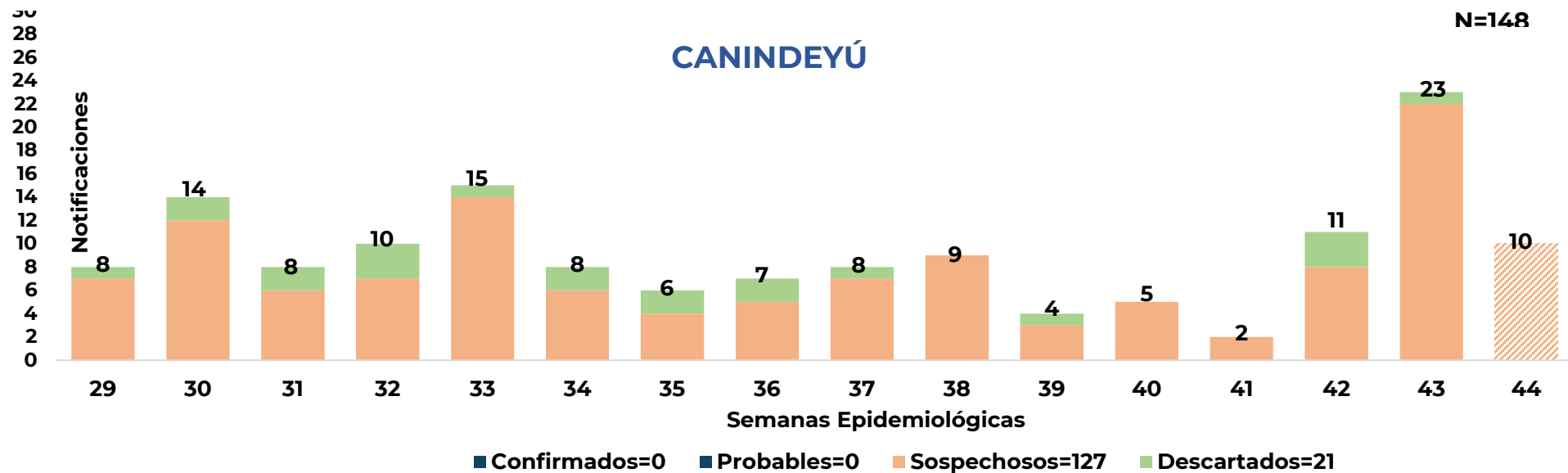
AMAMBAY



SAN PEDRO

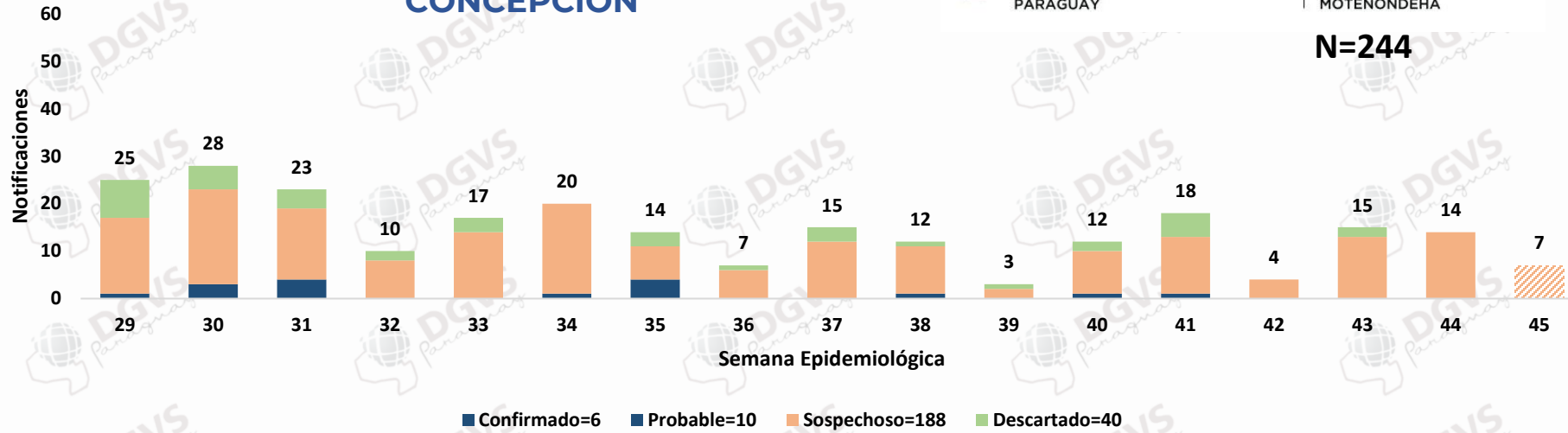


CANINDEYÚ



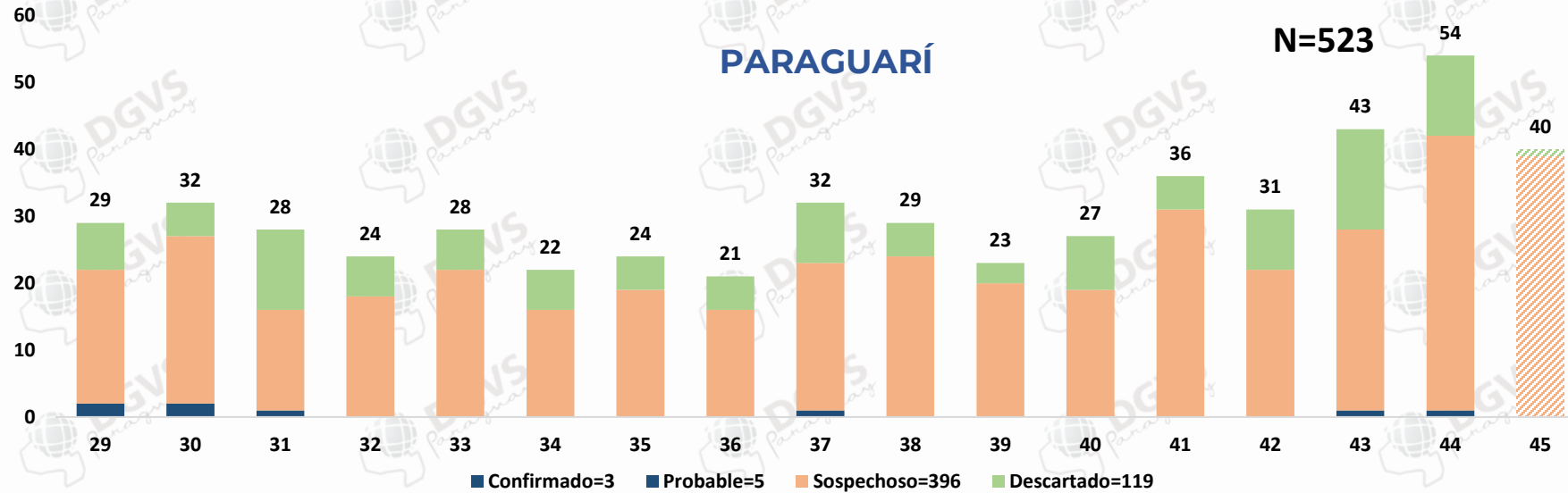
CONCEPCIÓN

N=244

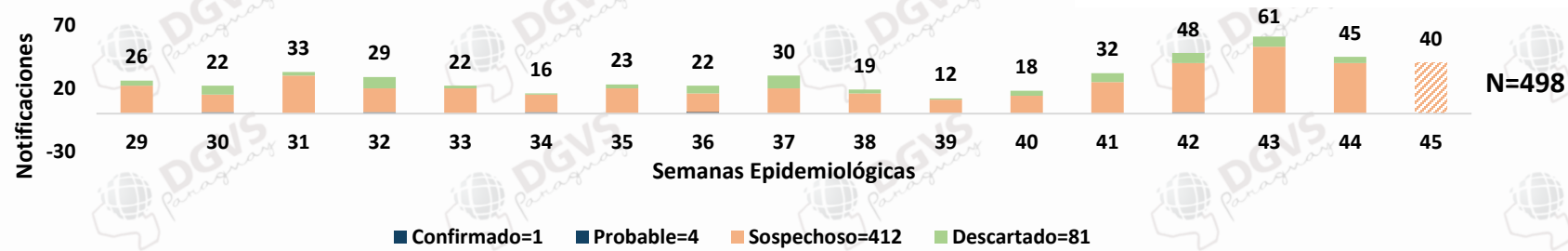


PARAGUARÍ

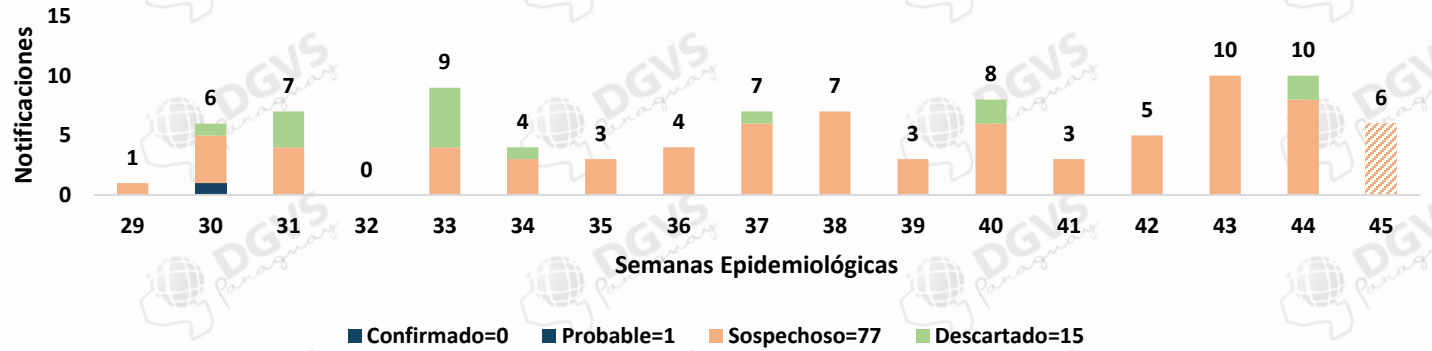
N=523



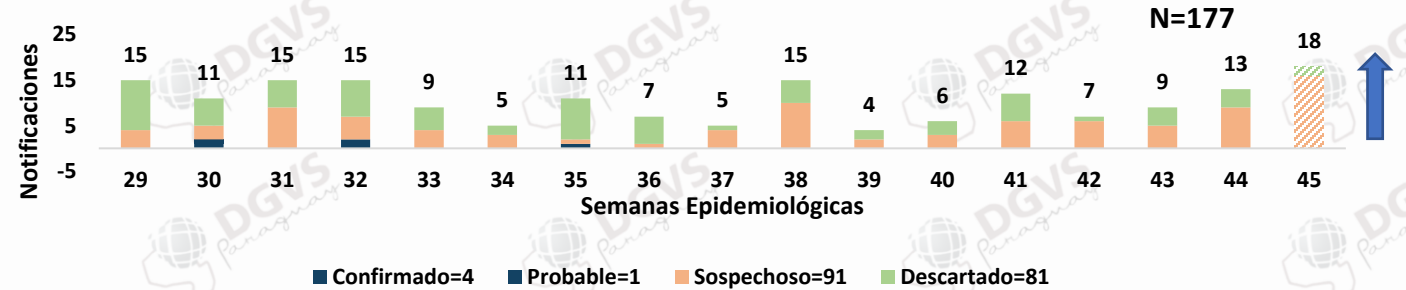
ITAPÚA

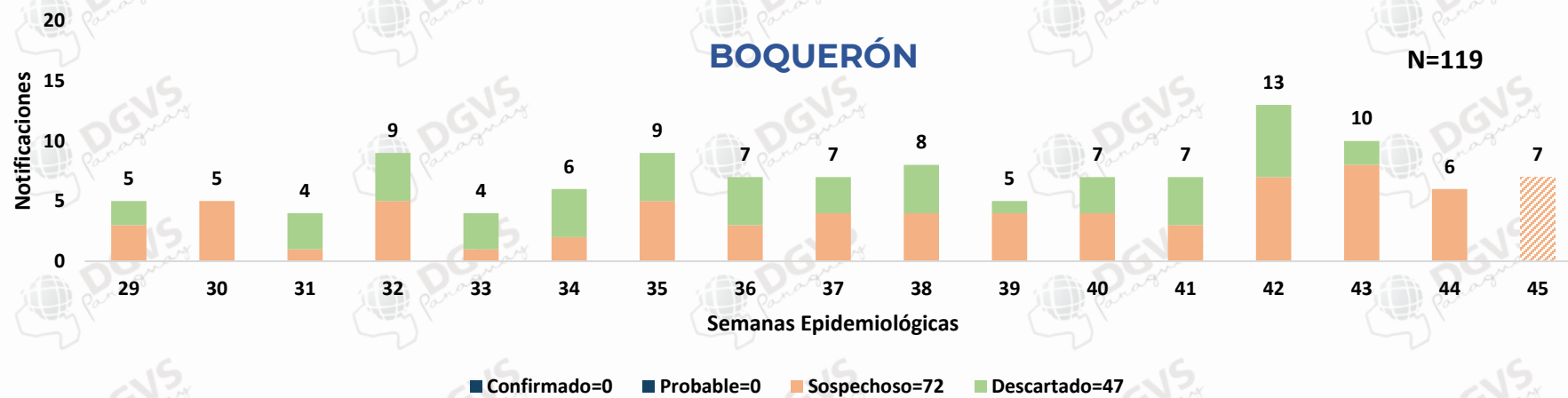
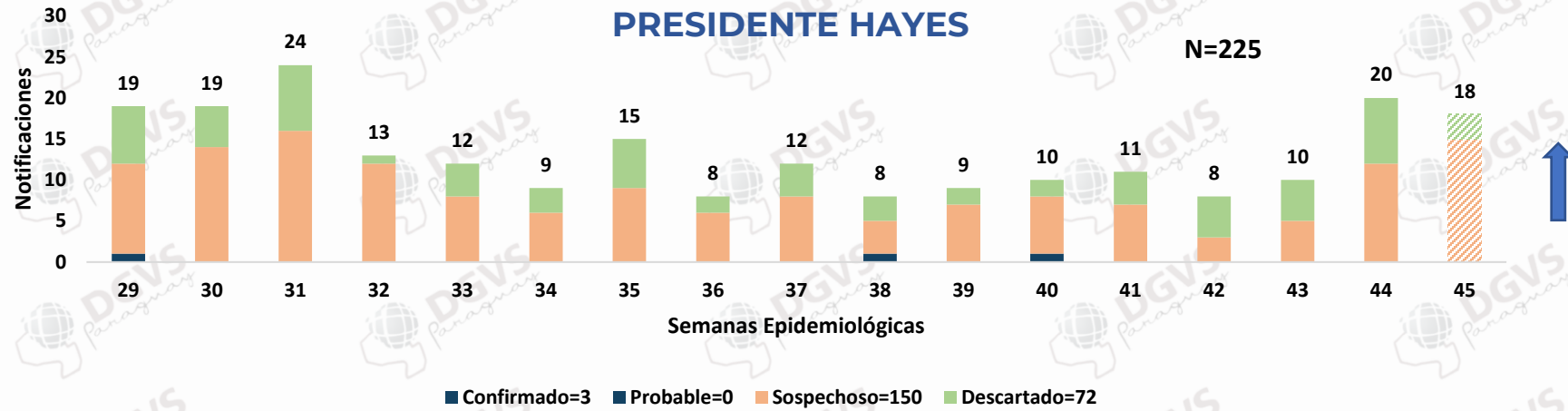


MISIONES



ÑEEMBUCÚ





ASUNCIÓN. NOTIFICACIONES DE DENGUE EN LAS ÚLTIMAS 3 SEMANAS

BARRIOS	CONFIRMA		SOSPECHOS	
	DO	PROBABLE	O	NOTIFI
SANTISIMA TRINIDAD	0	0	29	29
SAN PABLO	0	0	21	21
LOMA PYTA	0	0	20	20
OBRAERO INTENDENTE B. GUGGIARI	0	0	17	17
SAJONIA	0	0	13	13
JARA	0	0	12	12
BELLA VISTA	0	0	12	12
RICARDO BRUGADA	1	0	11	12
JUKYTY	0	0	9	9
TABLADA NUEVA	1	0	8	9
SAN VICENTE	0	0	9	9
SANTA ANA	0	0	8	8
VISTA ALEGRE	0	0	7	7
SANTA MARIA	0	0	7	7
CIUDAD NUEVA	0	0	6	6
ITA ENRAMADA	0	0	5	5
VILLA AURELIA	0	0	5	5
ZEBALLOS CUE	0	0	5	5
ROBERTO L. PETIT	0	0	5	5
LAS LOMAS	0	0	4	4
TACUMBU	0	0	4	4
VIRGEN DE FATIMA	0	0	4	4
REPUBLICANO	0	0	4	4
BOTANICO	0	0	3	3
SAN ROQUE	0	0	3	3
HIPODROMO	1	0	0	1
OTROS BARRIOS Y SD	0	0	74	74
TOTAL	3	0	305	308

BROTE DE DENGUE EN ALTO PARAGUAY – PUERTO CASADO

ÚLTIMAS 3 SEMANAS 43, 44 Y 45

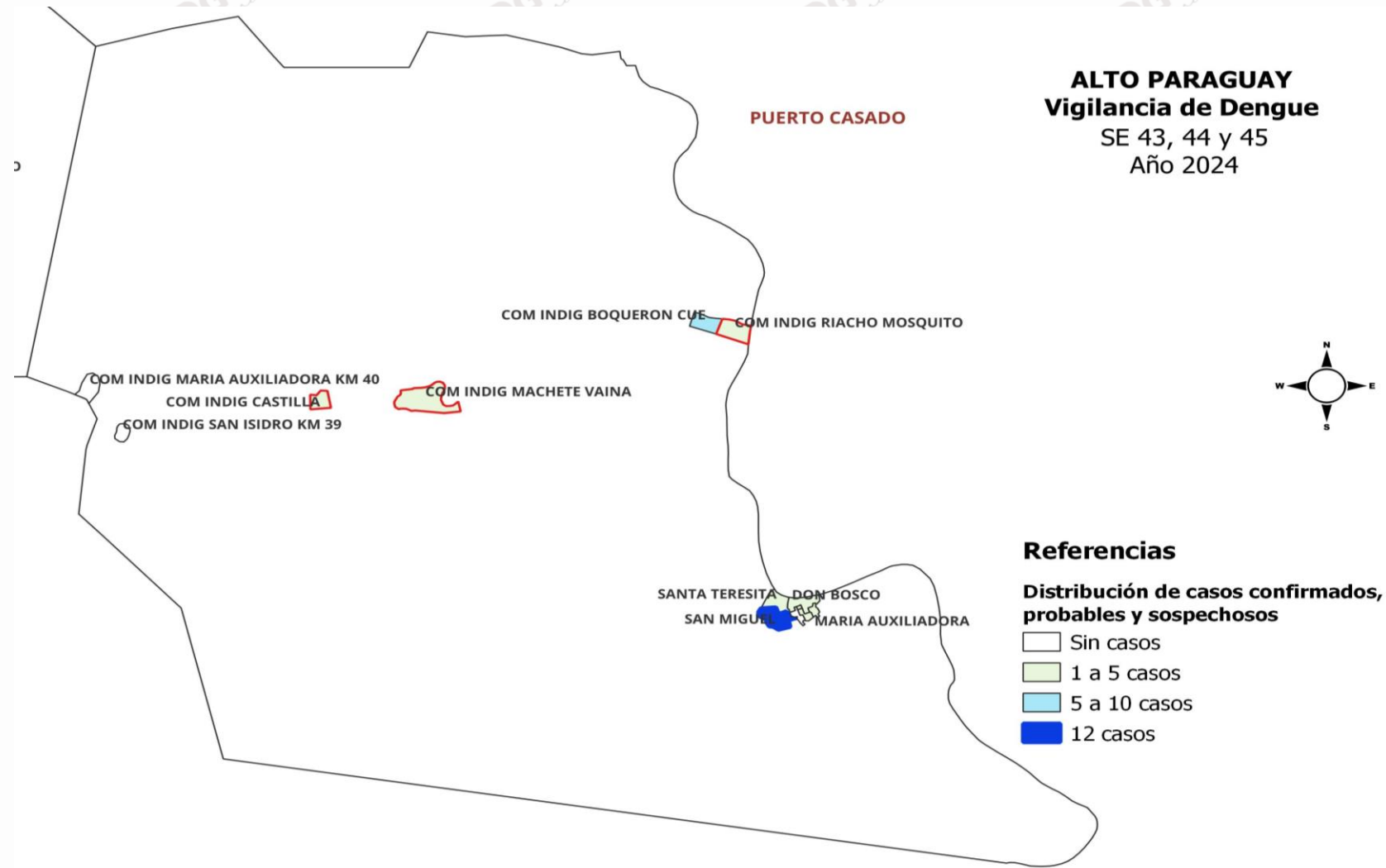
SE	SOSPECHAS	CASOS PROBABLES	DESCARTADOS
43	7	2	3
44	14	4	0
45	12	2	0
TOTAL	33	8	3

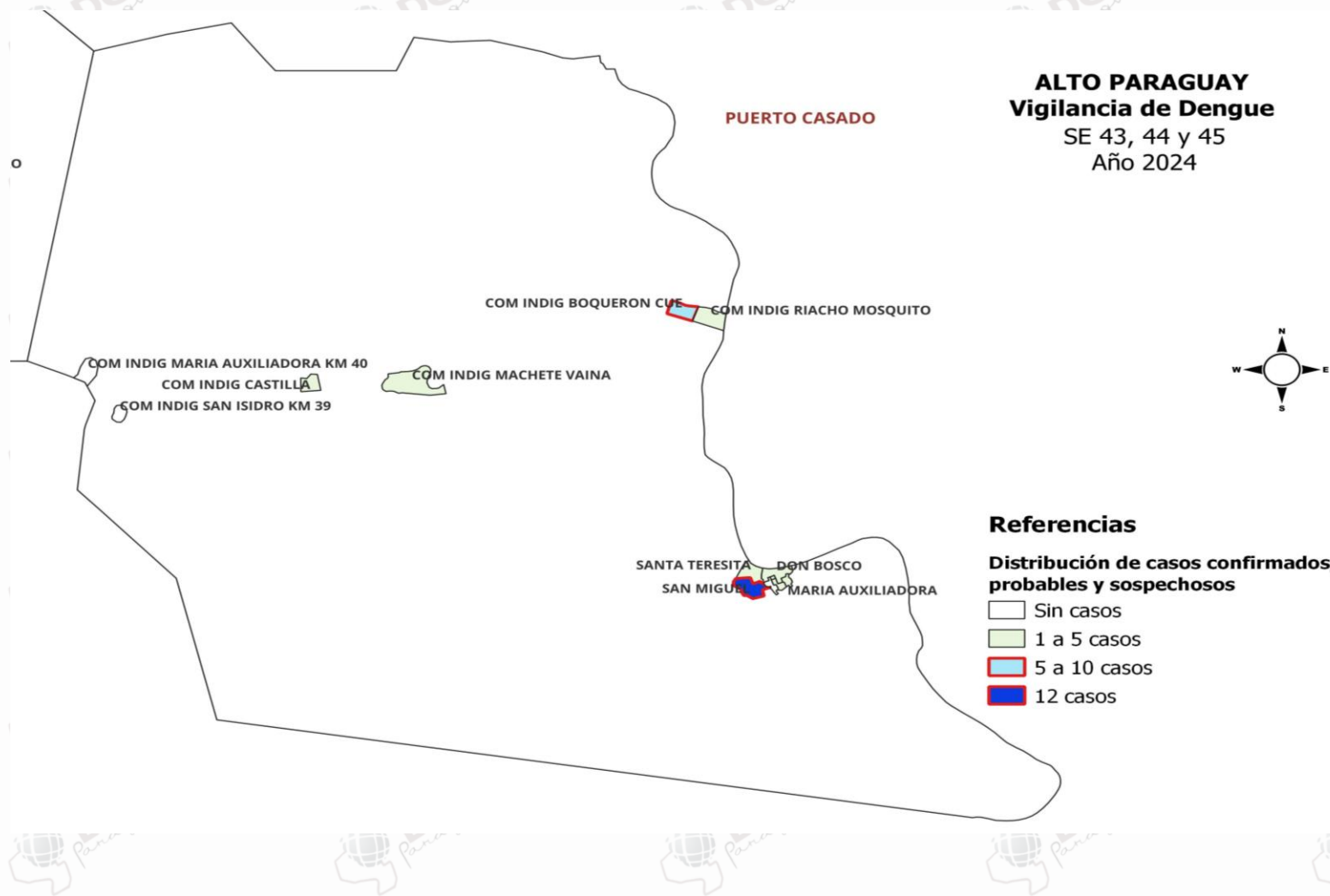
Los casos probables corresponden a **Com. Ing. San Miguel (3), Castilla (2), Machete vaina (2) y Don Bosco (1)**

De los 33 casos sospechosos, 12 tienen muestras con resultados pendientes (4 PCR y 8 Inmuncromatográfico)

5 casos Hospitalizados: 3 CS Puerto Casado, 1 HD Puerto Casado y 1 IPS Puerto Casado







CHIKUNGUNYA

Desde la SE 38/2023 a la SE 28/2024 se reportan 212 casos (Confirmados + Probables)

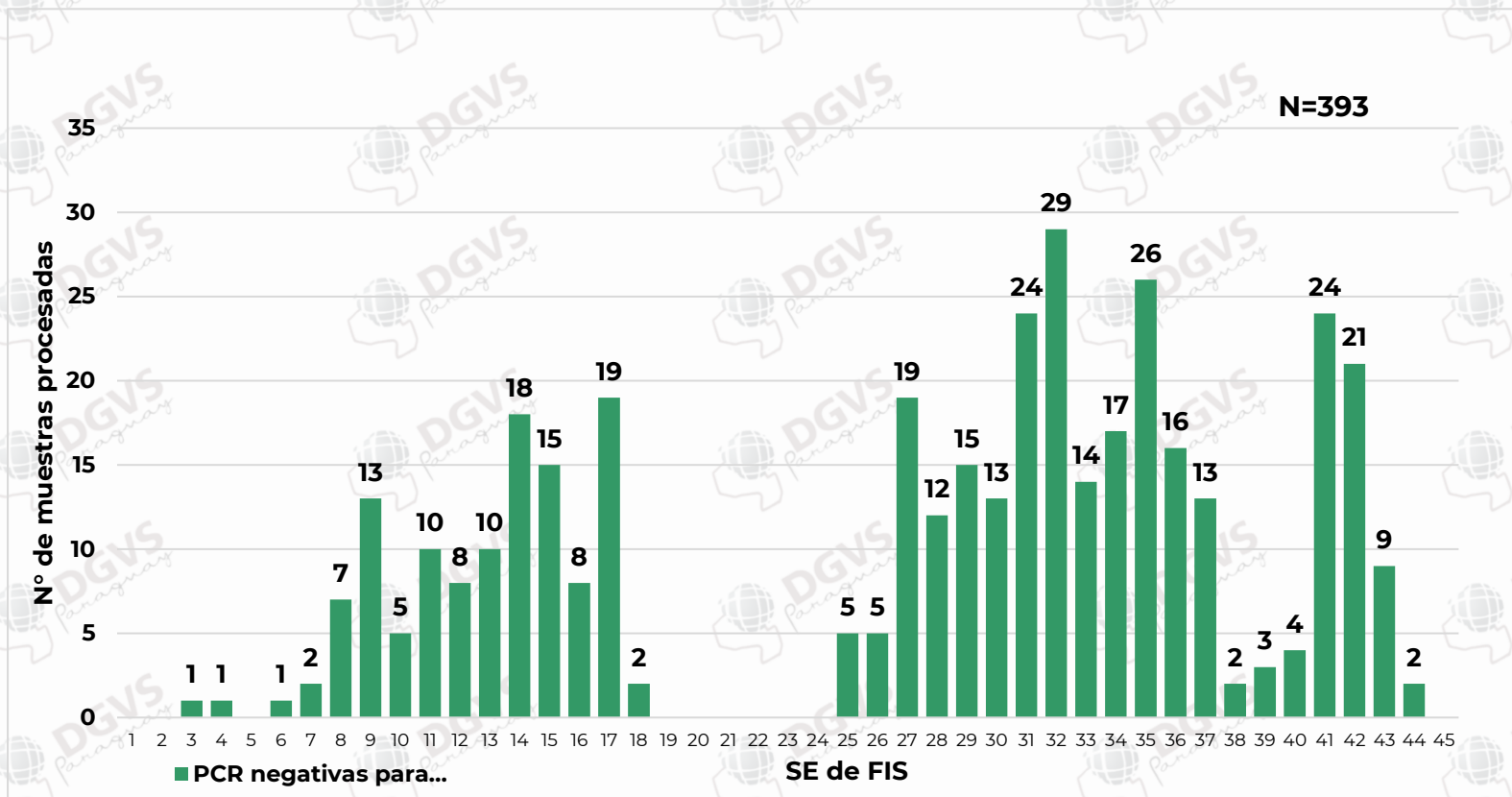
Desde la SE 29 a la SE 45/202, se registraron 2 casos probables, 1 de sexo femenino del grupo etario de 50 a 54 años, proveniente de Asunción, B° Pinozá, con FIS de la SE 37 y 1 caso en paciente pediátrico del sexo masculino de entre 5 a 9 años, proveniente del departamento de **Itapúa**, distrito Carlos Antonio López, barrio San Lorenzo, con FIS en la SE 40 Hospitalizado en el Hospital Regional de Encarnación, ingresado a UCI y trasladado a Hospital de Clínicas. Muestra de LCR para PCR (Negativo) y Elisa-IgM Chikungunya (Positivo).

ZIKA

No se registran casos confirmados ni probables en el presente periodo.

VIGILANCIA DEL VIRUS OROPOUCHE Y MAYARO

CANTIDAD DE MUESTRAS PROCESADAS PARA DETECCIÓN DE OROPOUCHE Y MAYARO SEGÚN SEMANAS EPIDEMIOLÓGICAS DE INICIO DE SÍNTOMAS. SE 01 A SE 45. AÑO 2024



DEPARTAMENTOS	Nº DE MUESTRAS PROCESADAS	%
CENTRAL	169	43%
ALTO PARANÁ	85	22%
ASUNCIÓN	41	10%
ALTO PARAGUAY	19	5%
BOQUERÓN	17	4%
AMAMBAY	15	4%
CANINDEYÚ	12	3%
ÑEEMBUCÚ	10	3%
PARAGUARÍ	6	2%
PTE HAYES	5	1%
CAAGUAZÚ	5	1%
SAN PEDRO	5	1%
CONCEPCIÓN	2	1%
ALTO PARANÁ	1	0%
CORDILLERA	1	0%
TOTAL	393	100%

- Se han procesado 393 muestras para Oropouche y Mayaro, todas con resultado de RT-PCR negativo para ambos virus
- La mayor cantidad de muestras se procesaron en la SE 32 (29).
- El 43% (169/393) corresponde a Central

Vigilancia de la Mortalidad

Dirección de Vigilancia y Respuesta a Emergencias en Salud

Observación: las semanas están distribuidas según la fecha de defunción de cada caso notificado. Los cierres son retrospectivos y se distribuyen según las fechas de cierres. No se incluyen los casos probables.

Fallecidos Dengue - Datos desde la SE 29 - 2024 a la SE 45 - 2024

TOTAL
NOTIFICADOS

142

DESCARTADOS
89%

126

EN ESTUDIO
4%

6

CONFIRMADOS

0

Se agregan además 10 casos de fallecidos de causa NO CONCLUYENTE (7%)

Los datos presentados se analizan en base a la fecha de defunción y son sujetos a modificación de acuerdo a la dinámica de los cierres de caso.

Material elaborado por equipos técnicos de:



Dirección de Vigilancia de Enfermedades Transmisibles
DGVS - MSPBS



DIRECCIÓN DE VIGILANCIA Y RESPUESTA A EMERGENCIAS EN SALUD PÚBLICA



DIRECCIÓN DEL CENTRO NACIONAL DE INFORMACIÓN EPIDEMIOLÓGICA Y VIGILANCIA DE LA SALUD
DGVS - MSPBS



Programa Nacional de Enfermedades Vectoriales



VIGILANCIA DE LA MORTALIDAD