

## BOLETIN SEMANAL

# ARBOVIROSIS

X REGION SANITARIA – ALTO PARANA

SE 01 al SE 48/2024 (31 de diciembre del 2023 al 30 de noviembre de 2024)

## Descripción

Este boletín contiene información actualizada de la Situación Epidemiológica de Arbovirosis: Dengue, Zika y Chikungunya.

Los datos presentados, tienen como fuente principal la base nacional de la Vigilancia de Arbovirosis.

## Consideraciones

El contenido de este boletín puede modificarse según la dinámica de la vigilancia de las Arbovirosis: Dengue, Chikungunya y Zika.

Las notificaciones de Arbovirosis se definen operacionalmente, en este boletín, a partir de la Resolución N° 0335/2023 "Criterios de definición de casos de arbovirosis: dengue, chikungunya y zika".

Remitirse a este documento oficial para conocer las definiciones epidemiológicas de caso, utilizados en este material.

## ELABORADO POR LA UNIDAD EPIDEMIOLOGICA REGIONAL

### Epidemiólogo Regional:

Lic. Blanca Villalba

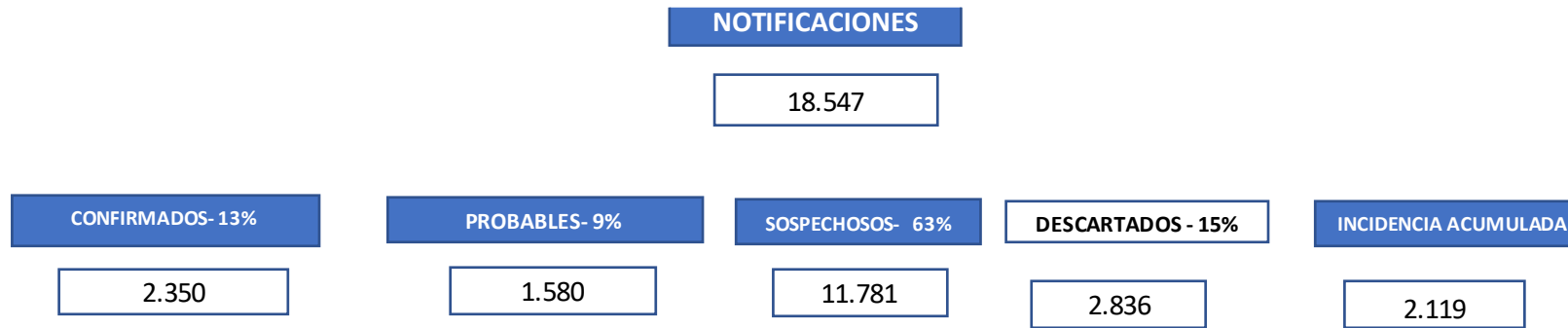
### Correo electrónico:

Uer\_decima@hotmail.com

**Unidad Epidemiológica Regional:** Décima Región Sanitaria, Alto Paraná.

**Oficina:** Alto Paraná, Ciudad del Este

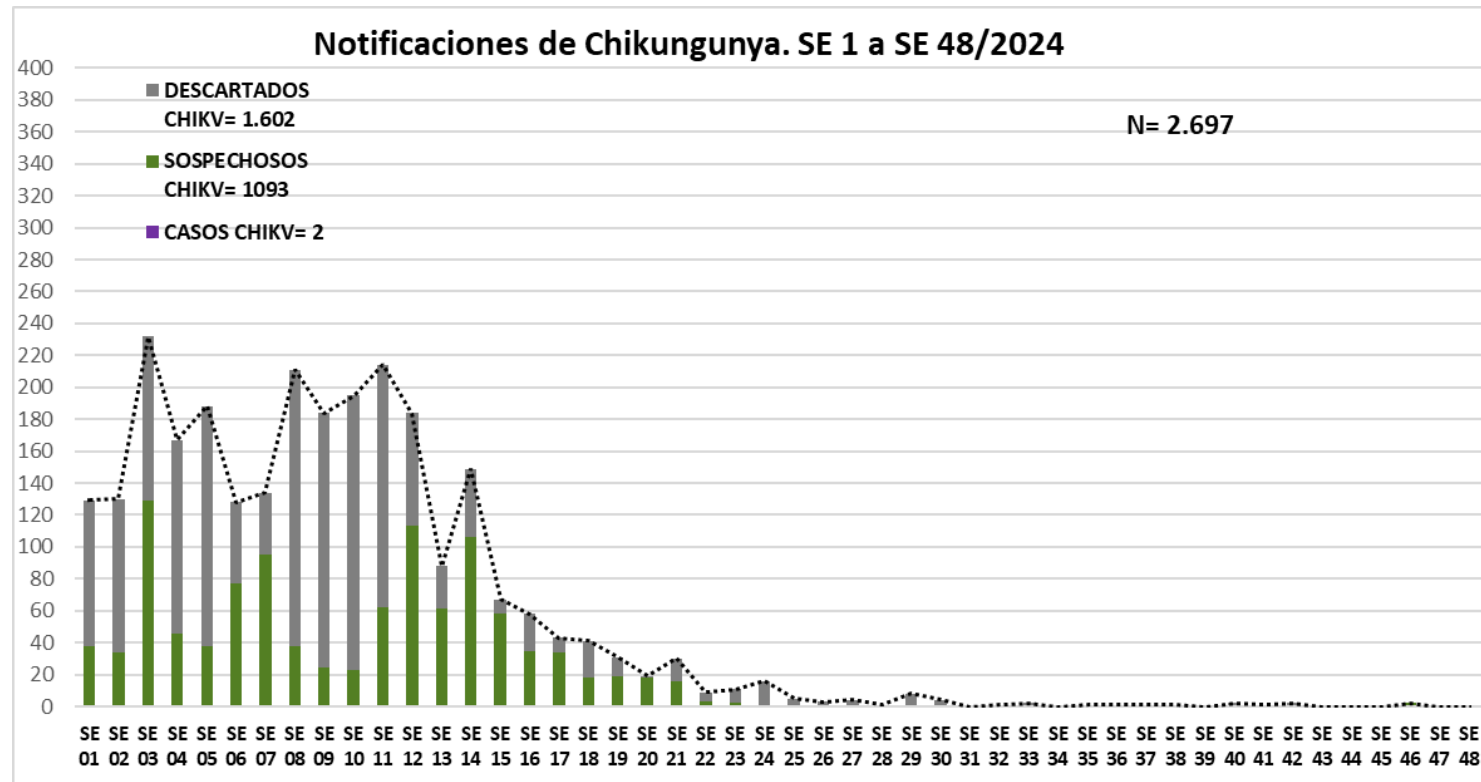
## DENGUE- DATOS ACUMULADOS A NIVEL DEPARTAMENTAL ( SE 01 a SE 48/2024)



## DENGUE- ULTIMAS TRES SEMANAS ( SE 46, 47 y SE 48/2024)

CIERRE DE CASOS	SE 46	SE 47	SE 48	ULTIMAS 3		INCIDENCIA ACUMULADA
				SE	%	
CONFIRMADOS	0	0	0	0	0%	16
PROBABLES	0	0	0	0	0%	
SOSPECHOSOS	49	47	41	137	84%	
DESCARTADOS	10	11	5	26	16%	
<b>NOTIFICACIONES</b>	<b>59</b>	<b>58</b>	<b>46</b>	<b>163</b>	<b>100%</b>	

## GRAFICO 1. CURVA DE NOTIFICACIONES DE CHIKUNGUNYA. SE 01 A 48/ 2024 X REGION SANITARIA – ALTO PARANA



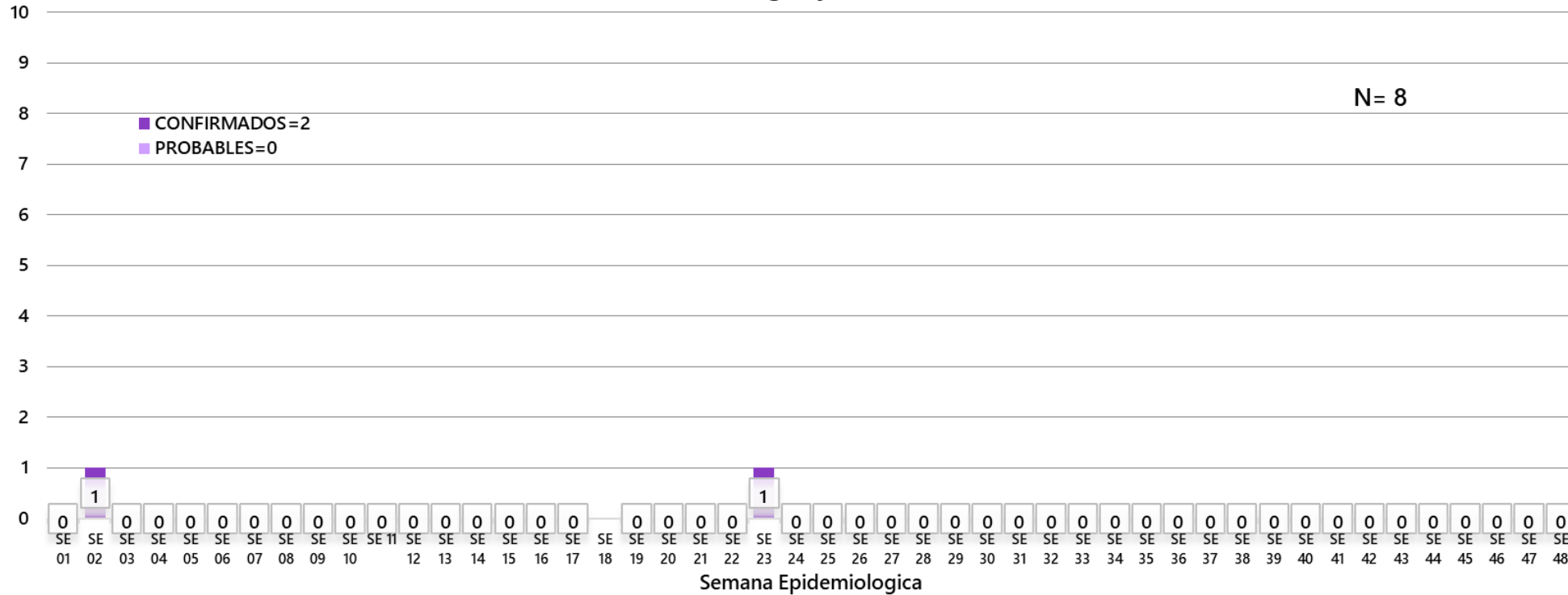
Se observa 3.597 notificaciones de Chikungunya, de las cuales el

- **0%** (2/2.697) casos confirmados
- **40%** (1.092/2.697) sospechosos
- **60%** (1.602/2.697) a descartados

Se observó el pico máximo de en la **SE 03 y SE 11** con **211** notificaciones.

# GRAFICO 1. CURVA DE CASOS DE CHIKUNGUNYA. SE 01 A SE 48/ 2024 X REGION SANITARIA- ALTO PARANA

Curva de casos de chikungunya de SE 01 a SE 48/2024



Se observan notificaciones de Chikungunya, de las cuales el

- **100%** (2/2) casos confirmados
- **0%** (0/2) probables .

**TABLA 1. CASOS ACUMULADOS DE CHIKUNGUNYA, DE LA SE 1 A LA SE 01 A SE 48/ 2024 POR DISTRITOS Y BARRIOS DE RESIDENCIA  
X REGION SANITARIA – ALTO PARANA**

*En el departamento del Alto Paraná se reportan casos confirmados de Chikungunya desde la 01 hasta SE 48/2024, actualmente el distrito con números de caso confirmados es Ciudad del Este, Presidente Franco.*

BARRIOS O DISTRITOS	CASOS DE CHIKV	PROBABLES	TOTAL
CIUDAD DEL ESTE	1		
DOMINGO MARTINEZ DE IRALA			
DR. JUAN LEON MALLORQUIN			
DR. RAUL PEÑA			
HERNANDARIAS			
IRUÑA			
ITAKYRY			
JUAN E. O'LEARY			
LOS CEDRALES			
MBARACAYU			
MINGA GUAZU			
MINGA PORA			
NARANJAL			
ÑACUNDAY			
PRESIDENTE FRANCO	1		
SAN ALBERTO			
SAN CRISTOBAL			
SANTA RITA			
SANTA ROSA DEL MONDAY			
TAVAPY			
YGUAZU			
<b>TOTAL</b>	<b>2</b>		

TABLA 2 . CASOS DE CHIKUNGUNYA, DE LAS ULTIMAS 3 SEMANAS SE 46 HASTA SE 48/2024 POR DISTRITOS Y BARRIOS DE RESIDENCIA

X REGION SANITARIA - ALTO PARANA

DISTRITOS	BARRIOS	NOTIFICACIONES CHIK ULTIMAS 3 SEMANAS	CASOS DE CHIK ULTIMAS 3 SEMANAS
HERNANDARIAS	AREA 6	1	
<b>TOTAL</b>		<b>1</b>	

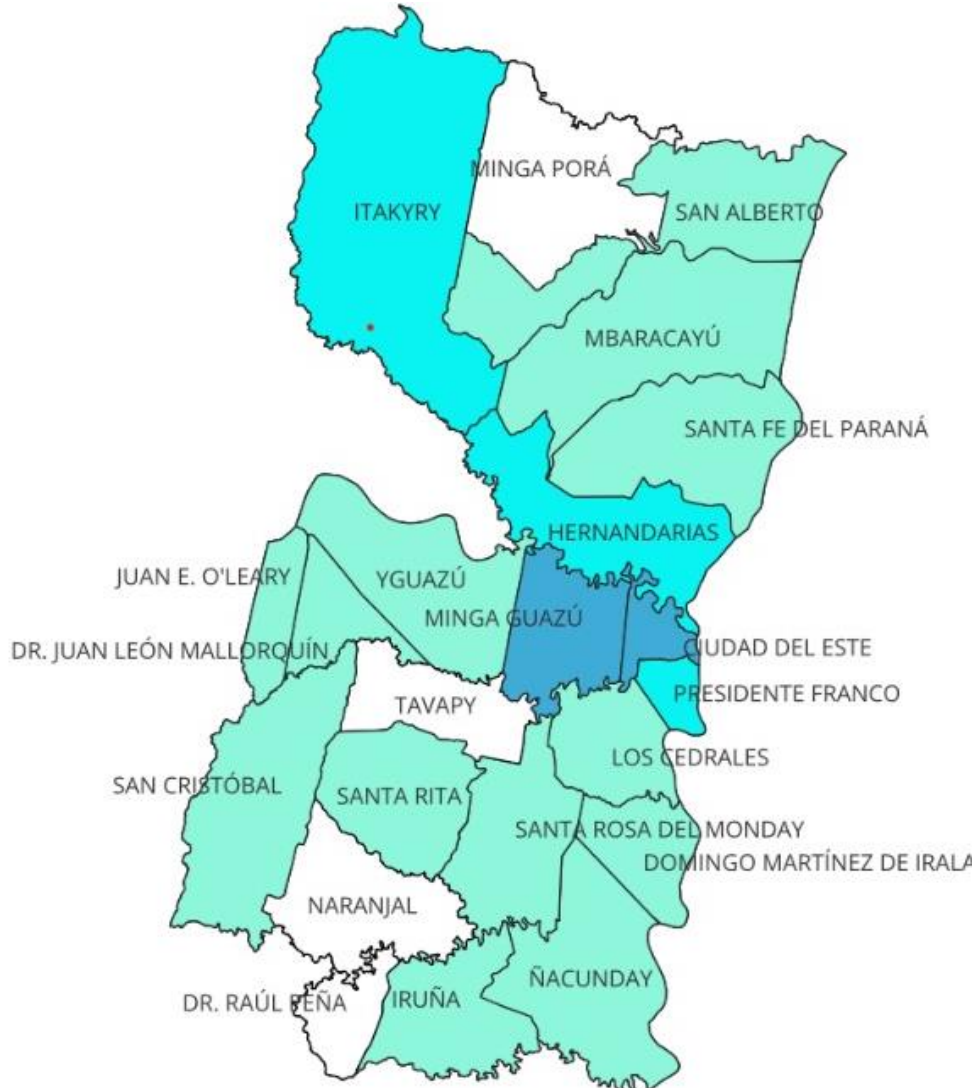
En las últimas tres semanas, hemos notado un descenso en el número total de notificaciones, alcanzando un total de 1. Sin embargo, hasta el momento no se han registrados casos de Chikungunya.



# ALTO PARANA - DISTRITOS MAS AFECTADOS ULTIMAS TRES SEMANAS ( SE 46, 47 y SE 48/2024)

DISTRITOS	CONFIRMADO	PROBABLE	SOSPECHOSO	TOTAL
CIUDAD DEL ESTE	0	0	25	25
DOMINGO MARTINEZ DE IRALA	0	0	2	2
DR. JUAN LEON MALLORQUIN	0	0	6	6
DR. RAUL PEÑA	0	0	0	0
HERNANDARIAS	0	0	20	20
IRUÑA	0	0	1	1
ITAKYRY	0	0	12	12
JUAN E. O'LEARY	0	0	7	7
LOS CEDRALES	0	0	6	6
MBARACAYU	0	0	3	3
MINGA GUAZU	0	0	27	27
MINGA PORA	0	0	0	0
NARANJAL	0	0	0	0
ÑACUNDA	0	0	1	1
PRESIDENTE FRANCO	0	0	12	12
SAN ALBERTO	0	0	4	4
SAN CRISTOBAL	0	0	2	2
SANTA FE DEL PARANA	0	0	1	1
SANTA RITA	0	0	6	6
SANTA ROSA DEL MONDAY	0	0	1	1
TAVAPY	0	0	0	0
YGUAZU	0	0	1	1
<b>TOTAL</b>	<b>0</b>	<b>0</b>	<b>137</b>	<b>137</b>

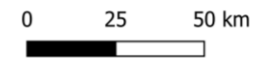
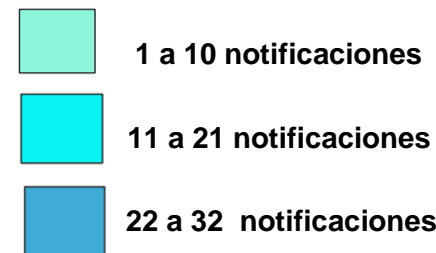
18%  
1%  
4%  
0%  
15%  
1%  
9%  
5%  
4%  
2%  
20%  
0%  
0%  
1%  
9%  
3%  
1%  
1%  
4%  
1%  
0%  
1%



## ALTO PARANA Vigilancia de Arbovirosis SE 46 al 48

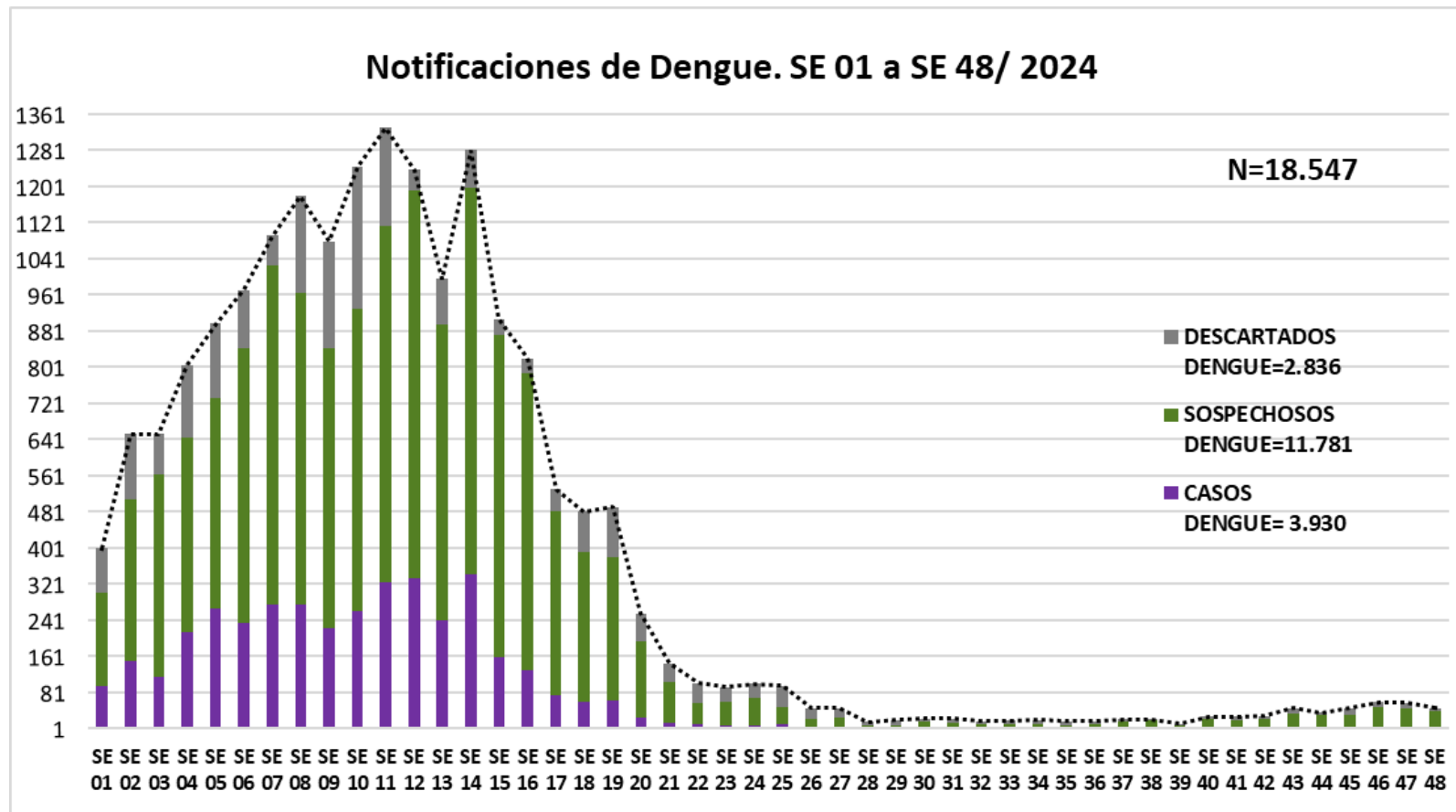
**Referencias**

Distribución de casos confirmados y sospechosos



# GRAFICO 3. NUMERO TOTAL DE NOTIFICACIONES DE DENGUE DE LA SE 01 A SE 48/ 2024

## X REGION SANITARIA- ALTO PARANA



Se observa **18.547** casos de DENGUE

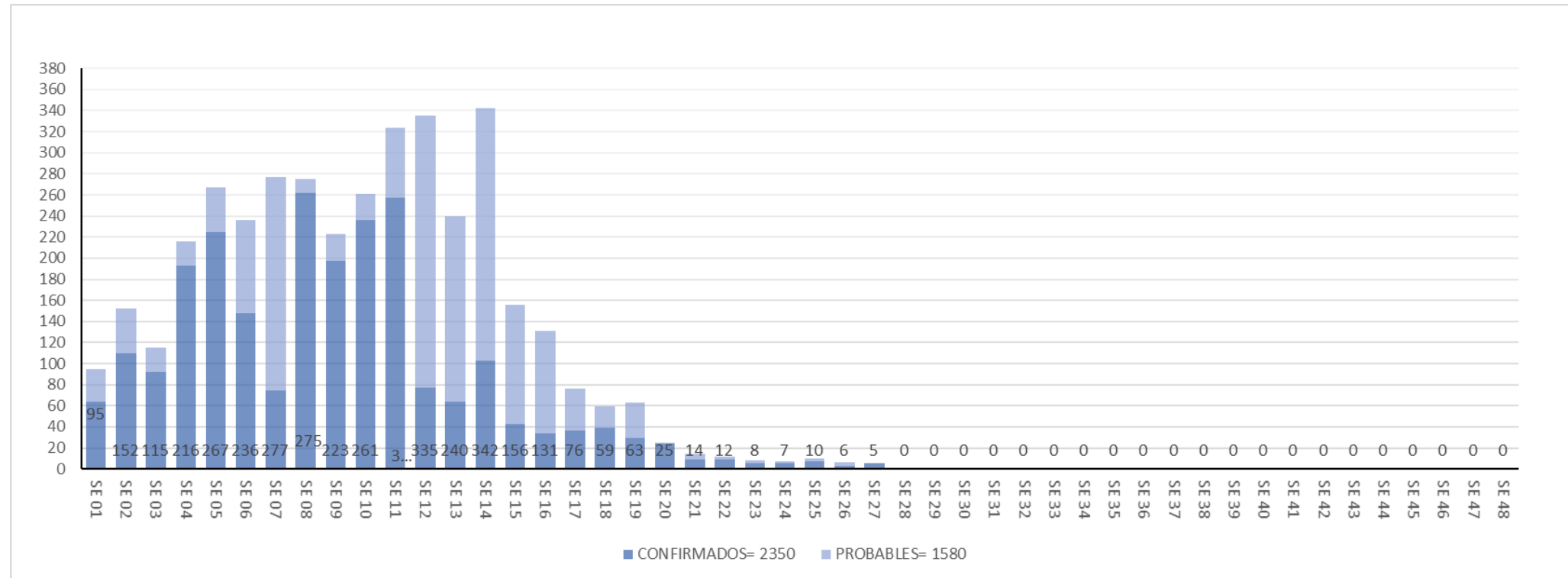
- **21%** (3.930/18.547) **confirmados** y
- **63%**(11.781/18.547) **sospechosos**
- **15%**(2.836/18.547) **descartados**

Se observó el pico máximo se observa en la **SE 11** (del 10 al 16 de marzo del 2024) con **1332** notificaciones

## GRAFICO 4. NUMERO TOTAL DE CASOS DE DENGUE DE LA SE 01 A SE 48/ 2024 X REGION SANITARIA- ALTO PARANA

**CURVA DE CASOS DE DENGUE SE 01 A SE 48/2024**

**N= 3.930**



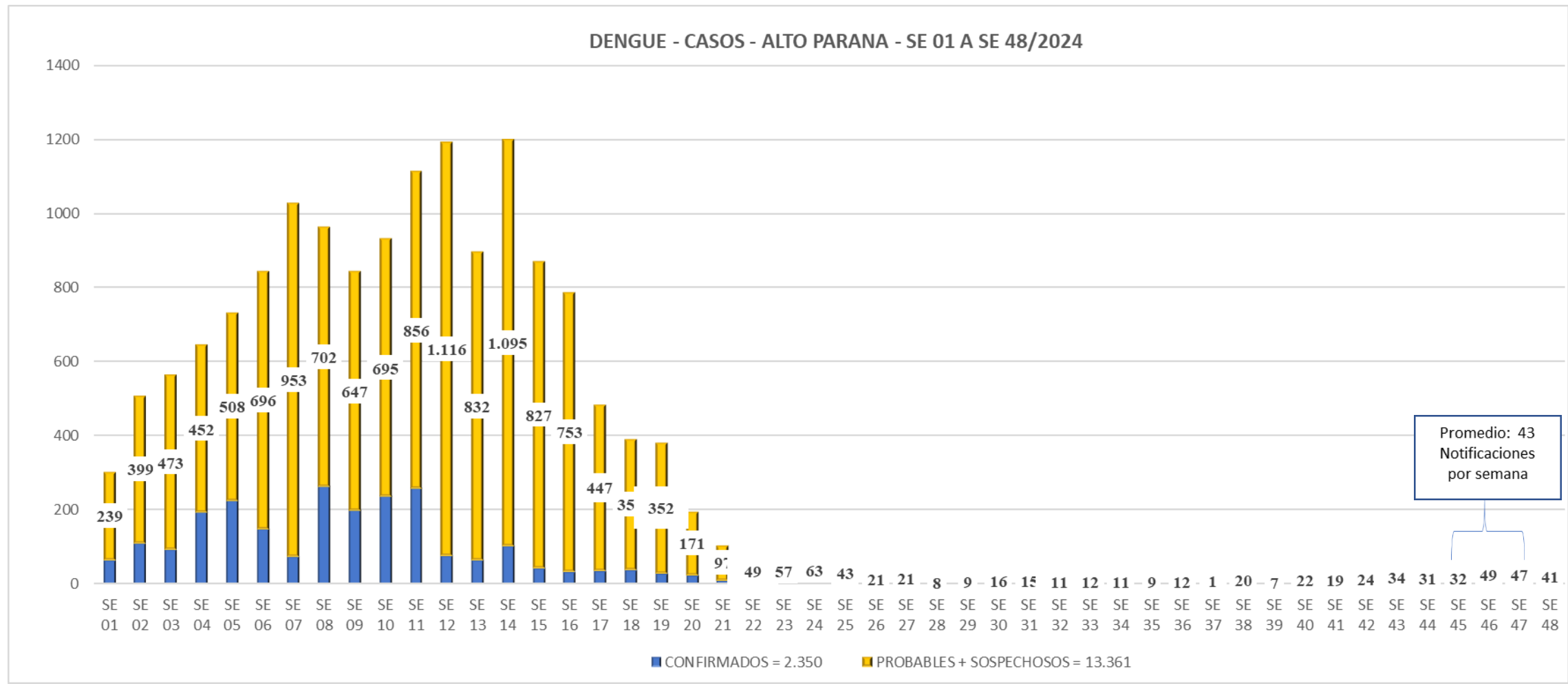
Se observa **3.930** casos de DENGUE

- **60%** (2.350/3.930) **confirmados** y
- **40%**(1.580/3.930) **probables**

Como se puede observar el pico en la **SE 14** (17 al 23 de marzo del 2024) tenemos **342** casos confirmados.

**GRAFICO 5. NUMERO TOTAL CASOS DE DENGUE + SOSP. + PROBABLES DE LA SE 01 A SE 48/ 2024  
X REGION SANITARIA- ALTO PARANA**

N° CASOS Y SOSPECHAS



## TABLA 4. CASOS DE DENGUE, DE SE 01 A SE 48/ 2024 POR DISTRITOS DE RESIDENCIA X REGION SANITARIA – ALTO PARANA

Entre la Semana Epidemiológica (SE) 01 hasta SE 48 del año 2024, se han confirmado un total de 3.930 casos de Dengue. Destaca que el distrito de Ciudad del Este registra el mayor número de casos, con un total actual de 1778.

En cuanto a la distribución por serotipo, se han reportado 343 casos de DEN-1 y 483 casos de DEN-2.

BARRIOS O DISTRITOS	CASOS DE DENGUE	DENGUE-1	DENGUE-2	PROBABLES	TOTAL
CIUDAD DEL ESTE	802	127	246	603	1778
DOMINGO MARTINEZ DE IRALA	2		1	3	6
DR. JUAN LEON MALLORQUIN	23	5	4	9	41
DR. RAUL PEÑA	5		3	13	21
HERNANDARIAS	257	133	82	436	908
IRUÑA				5	5
ITAKYRY	10	3	2	19	34
JUAN E. O'LEARY	18	1	12	30	61
LOS CEDRALES	10	2	5	10	27
MBARACAYU		2	1	6	9
MINGA GUAZU	187	34	48	213	482
MINGA PORA	3	1		7	11
NARANJAL	4		3	8	15
ÑACUNDAY	3		3	4	10
PRESIDENTE FRANCO	172	30	55	154	411
SAN ALBERTO	3	2		4	9
SAN CRISTOBAL				6	6
SANTA FE DEL PARANA	6	2	2	11	21
SANTA RITA	13		13	30	56
SANTA ROSA DEL MONDAY	2		1	3	6
TAVAPY	2		1	3	6
YGUAZU	2	1	1	3	7
<b>TOTAL</b>	<b>1524</b>	<b>343</b>	<b>483</b>	<b>1580</b>	<b>3930</b>

TABLA 5: NOTIFICACIONES Y CASOS DE DENGUE, DE LAS ULTIMAS 3 SEMANAS SE 46 al 48/2024

X REGION SANITARIA - ALTO PARANA

DISTRITOS	BARRIOS	NOTIFICACIONES DENGUE ULTIMAS 3 SEMANAS	CASOS DE DENGUE ULTIMAS 3 SEMANAS
CIUDAD DEL ESTE	11 A 13 ACARAY	5	
	11 A 13 MONDAY	1	
	9 A 11 MONDAY	1	
	AREA 3	2	
	BOQUERON	1	
	DON BOSCO	1	
	REMANSITO	1	
	SAN ISIDRO	2	
	SAN JOSE	2	
	SAN JUAN - 7 A 9 ACARAY	1	
	SAN MIGUEL - AREA 2	1	
	SANTA ANA	5	
	VILLA 23 DE OCTUBRE	1	
	(en blanco)	5	
DOMINGO MARTINEZ DE IRALA	COLONIA PIRA PYTA	1	
DR. JUAN LEON MALLORQUIN	URBANO	1	
	INMACULADA	1	
	LOMA PIROY	1	
	SAN ANTONIO	3	
	SANTA ROSA	1	
HERNANDARIAS	AREA 6	3	
	BELLA VISTA	3	
	FATIMA	2	
	LA FORTUNA UNIDA	1	
	MARISCAL LOPEZ	4	
	NUUESTRA SRA DE LA ASUNCION	1	
	SAN FRANCISCO	2	
	SAN JOSE	1	
	SAN LORENZO	1	
	SAN RAMON	2	
	TRIGAL 3	1	
	VILLA DEPORTIVA	4	
	(en blanco)	7	
IRUÑA	JERUSALEN 1	1	
	JERUSALEN 2	1	

DISTRITOS	BARRIOS	NOTIFICACIONES DENGUE ULTIMAS 3 SEMANAS	CASOS DE DENGUE ULTIMAS 3 SEMANAS	
ITAKYRY	ACARAY COSTA	1		
	ASENT. ACARAY POTY	1		
	ASENT. CHINO CUE - PRIMERA LINEA	1		
	ASENT.- CHINO'1 - BASE 10	1		
	CAP'I	1		
	LOMAS	1		
	MARIA AUXILIADORA	1		
	SAN JOSE	1		
	SAN LORENZO	1		
	SANTA LIBRADA	2		
	YTU	1		
	(en blanco)	1		
	JUAN E. O'LEARY	8 DE DICIEMBRE	1	
		CENTRO	1	
EL PROGRESO		1		
LAS MERCEDES		4		
SAN RAFAEL		2		
TAKUARO SUR		1		
VIRGEN INMACULADA CONCEPCIÓN		1		
LOS CEDRALES	COLONIA LOS CEDRALES	1		
	LAURELES	1		
MBARACAYU	GENERAL DIAZ	1		
	GENERAL DIAZ - URBANO	2		
MINGA GUAZU	CALLE 14 ACARAY	2		
	CALLE 14 MONDAY	4		
	CALLE 16 ACARAY	6		
	CALLE 20 ACARAY	1		
	CALLE 22 ACARAY	1		
	CALLE 24 MONDAY	1		
	CALLE 28 MONDAY	2		
	CALLE 30 MONDAY	3		
	COLONIA TRIUNFO	1		
	SAN ANTONIO	1		
	SANTA MONICA	1		
	VILLA NELIDA	1		
	ZONA GRANJA MI ABUELA	1		
	(en blanco)	3		



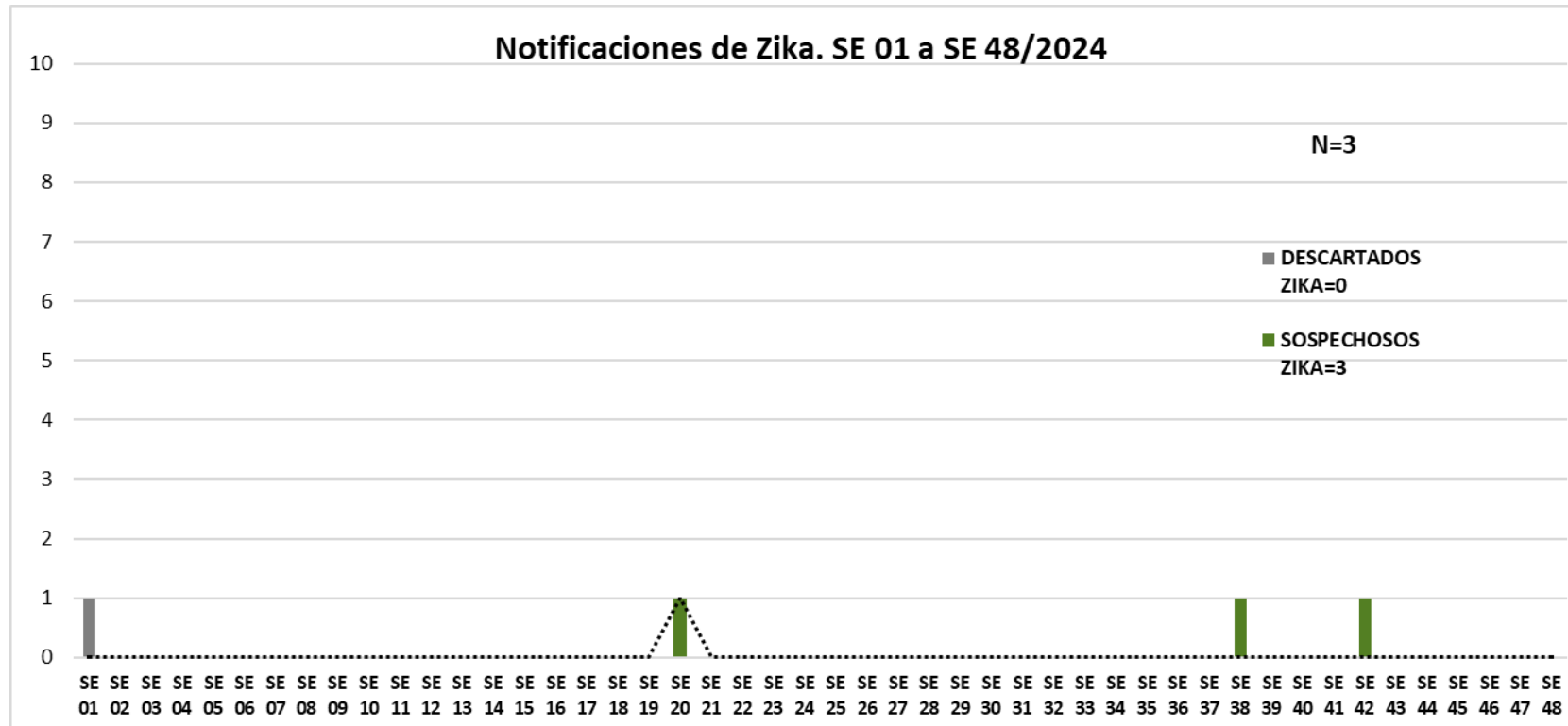
TABLA 5: NOTIFICACIONES Y CASOS DE DENGUE, DE LAS ÚLTIMAS 3 SEMANAS, SE 46 al 48/2024

X REGION SANITARIA - ALTO PARANA

DISTRITOS	BARRIOS	NOTIFICACIONES DENGUE ULTIMAS 3 SEMANAS	CASOS DE DENGUE ULTIMAS 3 SEMANAS
NARANJAL	CENTRO	1	
ÑACUNDAY	COLONIA 8 DE DICIEMBRE	1	
PRESIDENTE FRANCO	AREA 5	1	
	ASENT. SAN ISIDRO	1	
	FATIMA 1	1	
	KILOMETRO 9 MONDAY	2	
	MARIA AUXILIADORA	1	
	SAGRADO CORAZON DE JESUS	2	
	SAN LORENZO	1	
	SAN MIGUEL	1	
	SAN SEBASTIAN	1	
	SANTA CLARA	1	
	SANTA ROSA	1	
	(en blanco)	1	
SAN ALBERTO	8 DE DICIEMBRE	2	
	CENTRO	1	
	VILLA DEPORTIVA	1	
SAN CRISTOBAL	MARIA AUXILIADORA PRIMERA LINEA	1	
	SAN CRISTOBAL	1	
SANTA FE DEL PARANA	SANTA FE NUEVA ESPERANZA	1	
SANTA RITA	BELLA VISTA	1	
	CENTRO	1	
	EL COLONO	1	
	SAN JOSE	1	
	SAN MIGUEL 1	1	
	SAN MIGUEL 2	1	
SANTA ROSA DEL MONDAY	CENTRO	1	
YGUAZU	ASENT. SANTO DOMINGO	1	
<b>TOTAL</b>		<b>163</b>	

Como se puede apreciar en la tabla, durante las últimas tres semanas hemos recibido un total de 163 notificaciones en algunos distritos, y no contamos con casos confirmados de Dengue. Destaca que el distrito con el mayor número de notificaciones en este período es Ciudad del Este, con un total de 29

## GRAFICO 6. NUMERO TOTAL DE NOTIFICACIONES DE ZIKA DE LA SE 01 A SE 48/ 2024 X REGION SANITARIA – ALTO PARANA



Desde la SE 01 hasta SE 48/2024 se han registrado notificaciones de las cuales el **100%(3/3)** son sospechosos y **0% (0/3)** descartados.

Actualmente, no se encuentran casos positivos de Zika.