

BOLETIN SEMANAL

ARBOVIROSIS

X REGION SANITARIA – ALTO PARANA

SE 01 al SE 50/2024 (31 diciembre del 2023 al 14 de diciembre de 2024)

Descripción

Este boletín contiene información actualizada de la Situación Epidemiológica de Arbovirosis: Dengue, Zika y Chikungunya.

Los datos presentados, tienen como fuente principal la base nacional de la Vigilancia de Arbovirosis.

Consideraciones

El contenido de este boletín puede modificarse según la dinámica de la vigilancia de las Arbovirosis: Dengue, Chikungunya y Zika.

Las notificaciones de Arbovirosis se definen operacionalmente, en este boletín, a partir de la Resolución N° 0335/2023 "Criterios de definición de casos de arbovirosis: dengue, chikungunya y zika".

Remitirse a este documento oficial para conocer las definiciones epidemiológicas de caso, utilizados en este material.

ELABORADO POR LA UNIDAD EPIDEMIOLOGICA REGIONAL

Epidemiólogo Regional:

Lic. Blanca Villalba

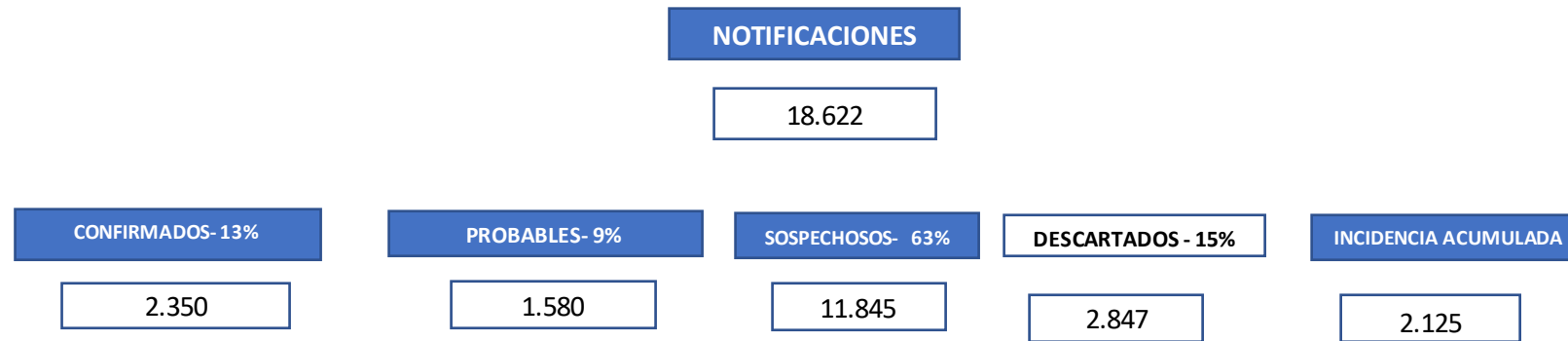
Correo electrónico:

Uer_decima@hotmail.com

Unidad Epidemiológica Regional: Décima Región Sanitaria, Alto Paraná.

Oficina: Alto Paraná, Ciudad del Este

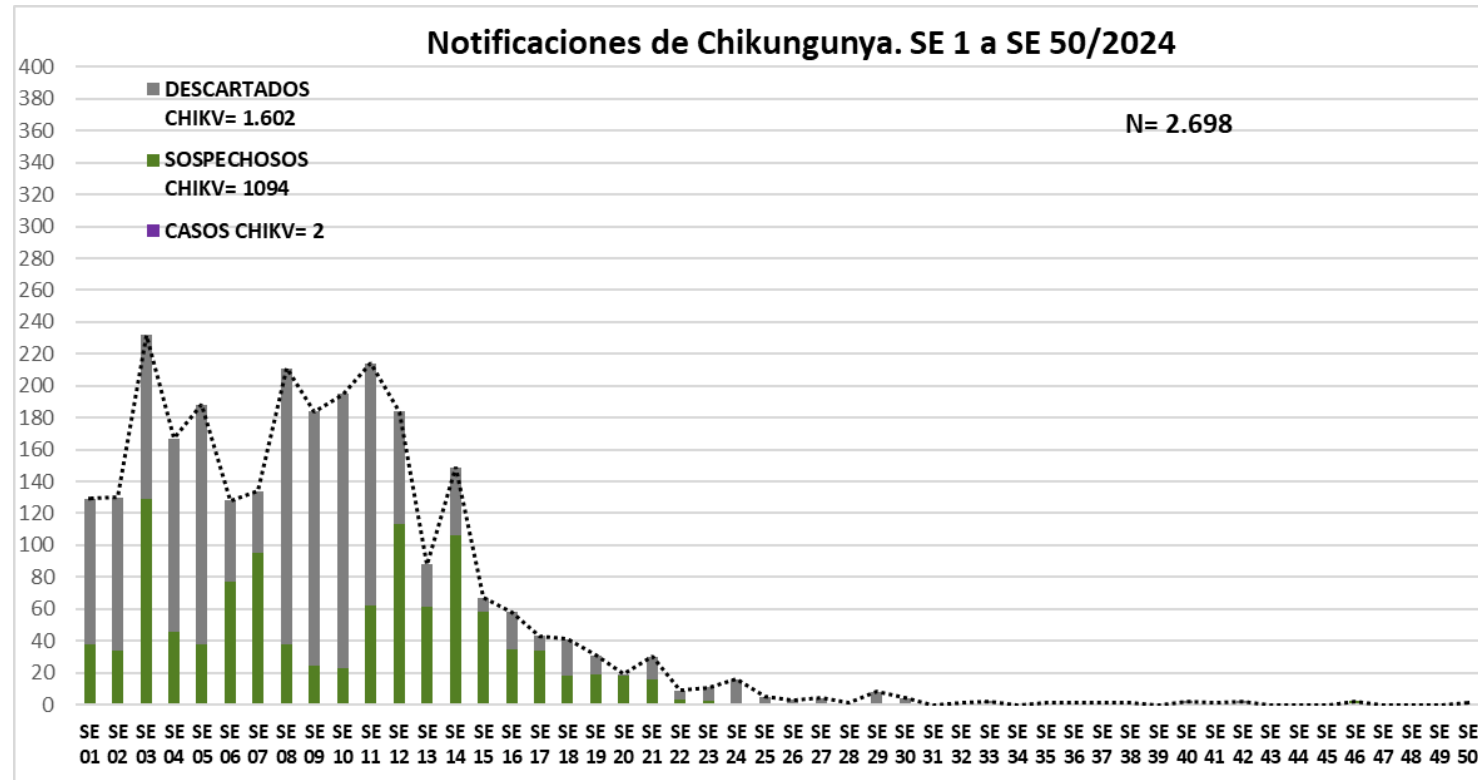
DENGUE- DATOS ACUMULADOS A NIVEL DEPARTAMENTAL (SE 01 a SE 50/2024)



DENGUE- ULTIMAS TRES SEMANAS (SE 48, 49 y SE 50/2024)

CIERRE DE CASOS	SE 48	SE 49	SE 50	ULTIMAS 3 SE	%	INCIDENCIA ACUMULADA
CONFIRMADOS	0	0	0	0	0%	12
PROBABLES	0	0	0	0	0%	
SOSPECHOSOS	35	39	34	108	88%	
DESCARTADOS	13	2	0	15	12%	
NOTIFICACIONES	48	41	34	123	100%	

GRAFICO 1. CURVA DE NOTIFICACIONES DE CHIKUNGUNYA. SE 01 A 50/ 2024 X REGION SANITARIA – ALTO PARANA

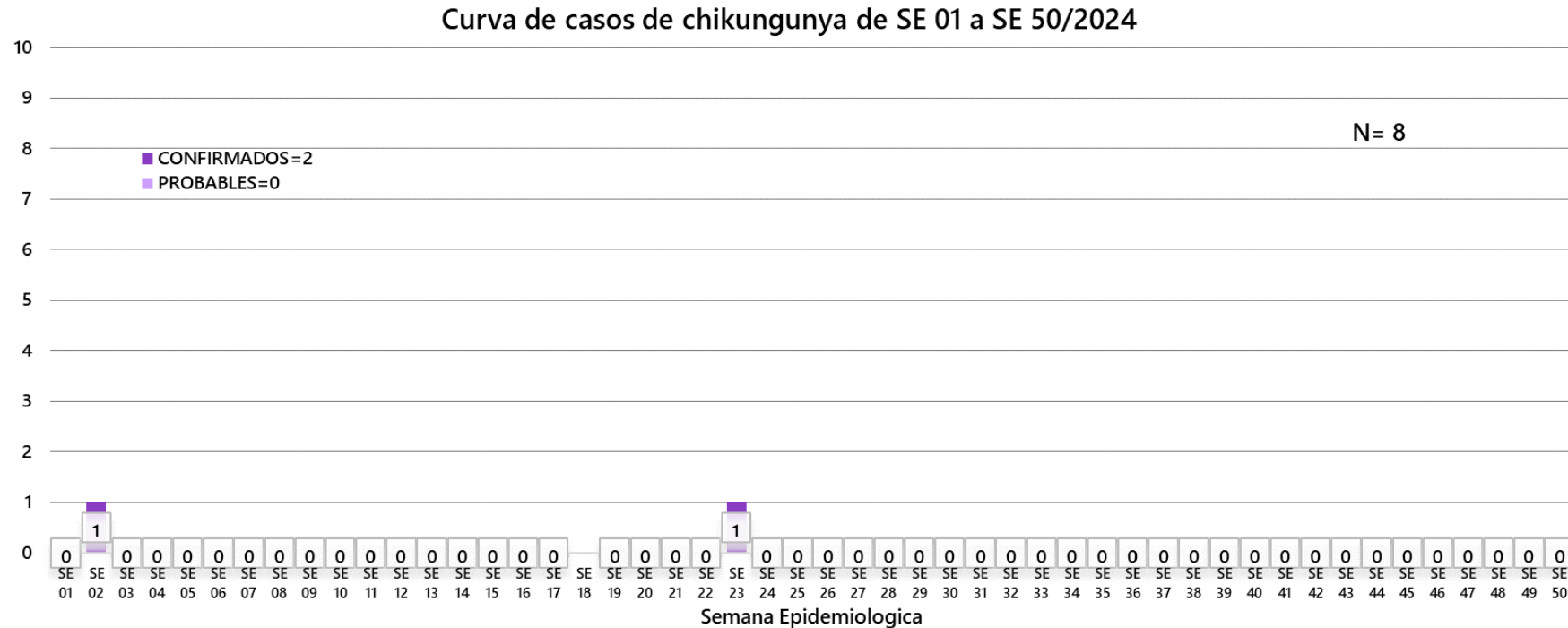


Se observa 2.698 notificaciones de Chikungunya, de las cuales el

- **0%** (2/2.698) casos confirmados
- **40%** (1.094/2.698) sospechosos
- **60%** (1.602/2.698) a descartados

Se observó el pico máximo de en la **SE 03 y SE 11** con **211** notificaciones.

GRAFICO 1. CURVA DE CASOS DE CHIKUNGUNYA. SE 01 A SE 50/ 2024 X REGION SANITARIA- ALTO PARANA



Se observan notificaciones de Chikungunya, de las cuales el

- **100%** (2/2) casos confirmados
- **0%** (0/2) probables .

**TABLA 1. CASOS ACUMULADOS DE CHIKUNGUNYA, DE LA SE 1 A LA SE 01 A SE 50/ 2024 POR DISTRITOS Y BARRIOS DE RESIDENCIA
X REGION SANITARIA – ALTO PARANA**

BARRIOS O DISTRITOS	CASOS DE CHIKV	PROBABLES	TOTAL
CIUDAD DEL ESTE	1		
DOMINGO MARTINEZ DE IRALA			
DR. JUAN LEON MALLORQUIN			
DR. RAUL PEÑA			
HERNANDARIAS			
IRUÑA			
ITAKYRY			
JUAN E. O'LEARY			
LOS CEDRALES			
MBARACAYU			
MINGA GUAZU			
MINGA PORA			
NARANJAL			
ÑACUNDAY			
PRESIDENTE FRANCO	1		
SAN ALBERTO			
SAN CRISTOBAL			
SANTA RITA			
SANTA ROSA DEL MONDAY			
TAVAPY			
YGUAZU			
TOTAL	2		

En el departamento del Alto Paraná se reportan casos confirmados de Chikungunya desde la 01 hasta SE 50/2024, actualmente el distrito con números de caso confirmados es Ciudad del Este, Presidente Franco.

TABLA 2 . CASOS DE CHIKUNGUNYA, DE LAS ULTIMAS 3 SEMANAS SE 48 HASTA SE 50/2024 POR DISTRITOS Y BARRIOS DE RESIDENCIA
X REGION SANITARIA – ALTO PARANA

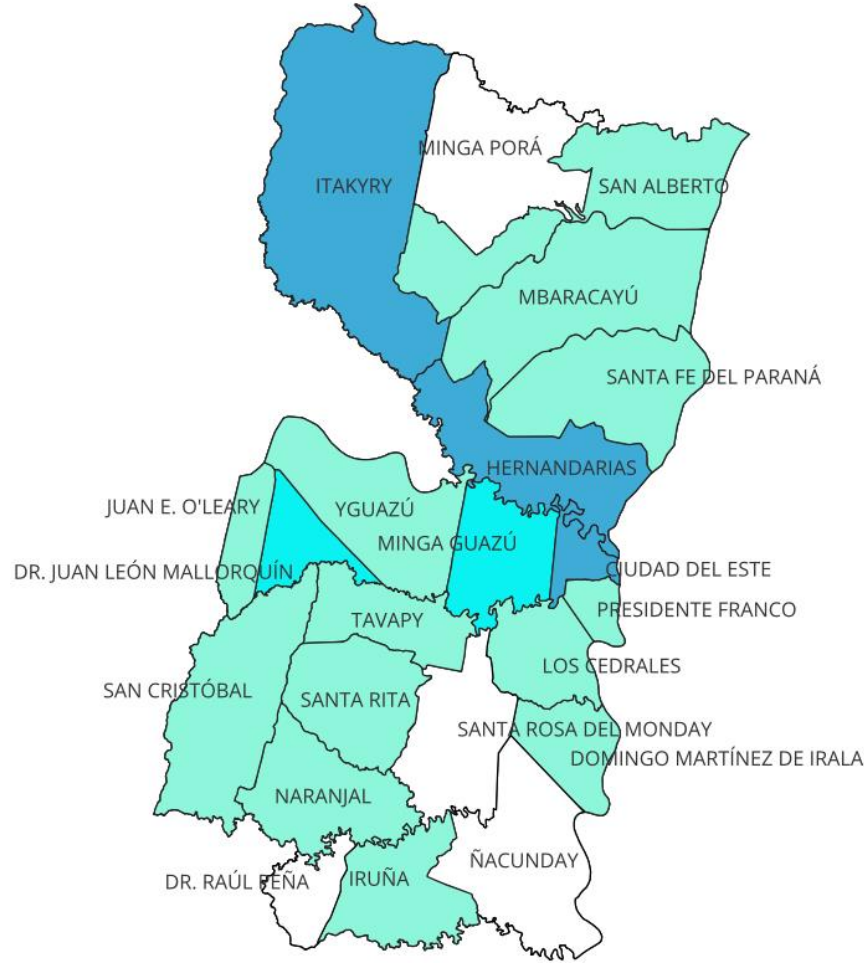
DISTRITOS	BARRIOS	NOTIFICACIONES CHIK ULTIMAS 3 SEMANAS	CASOS DE CHIK ULTIMAS 3 SEMANAS
HERNANDARIAS	AREA 5	1	
	(en blanco)	1	
ITAKYRY	ASENT. ACARAY POTY	1	
	(en blanco)	1	
JUAN E. O'LEARY	LA CANDELARIA	1	
TOTAL		5	

En las últimas tres semanas, hemos notado un descenso en el número total de notificaciones, alcanzando un total de 1. Sin embargo, hasta el momento no se han registrados casos de Chikungunya.

ALTO PARANA - DISTRITOS MAS AFECTADOS ULTIMAS TRES SEMANAS (SE 48, 49 y SE 50/2024)

DISTRITOS	CONFIRMADO	PROBABLE	SOSPECHOSO	TOTAL
CIUDAD DEL ESTE	0	0	21	21
DOMINGO MARTINEZ DE IRALA	0	0	0	0
DR. JUAN LEON MALLORQUIN	0	0	7	7
DR. RAUL PEÑA	0	0	0	0
HERNANDARIAS	0	0	17	17
IRUÑA	0	0	1	1
ITAKYRY	0	0	18	18
JUAN E. O'LEARY	0	0	1	1
LOS CEDRALES	0	0	4	4
MBARACAYU	0	0	3	3
MINGA GUAZU	0	0	12	12
MINGA PORA	0	0	0	0
NARANJAL	0	0	1	1
ÑACUNDAY	0	0	0	0
PRESIDENTE FRANCO	0	0	5	5
SAN ALBERTO	0	0	2	2
SAN CRISTOBAL	0	0	8	8
SANTA FE DEL PARANA	0	0	1	1
SANTA RITA	0	0	4	4
SANTA ROSA DEL MONDAY	0	0	0	0
TAVAPY	0	0	1	1
YGUAZU	0	0	2	2
TOTAL	0	0	108	108

19%
0%
6%
0%
16%
1%
17%
1%
4%
3%
11%
0%
1%
0%
5%
2%
7%
1%
4%
0%
1%
2%



ALTO PARANA Vigilancia de Arbovirosis SE 48 al 50

Referencias
Distribución de casos confirmados y sospechosos

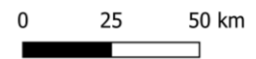
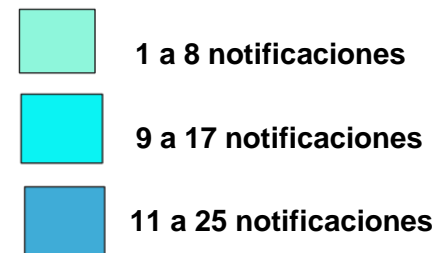
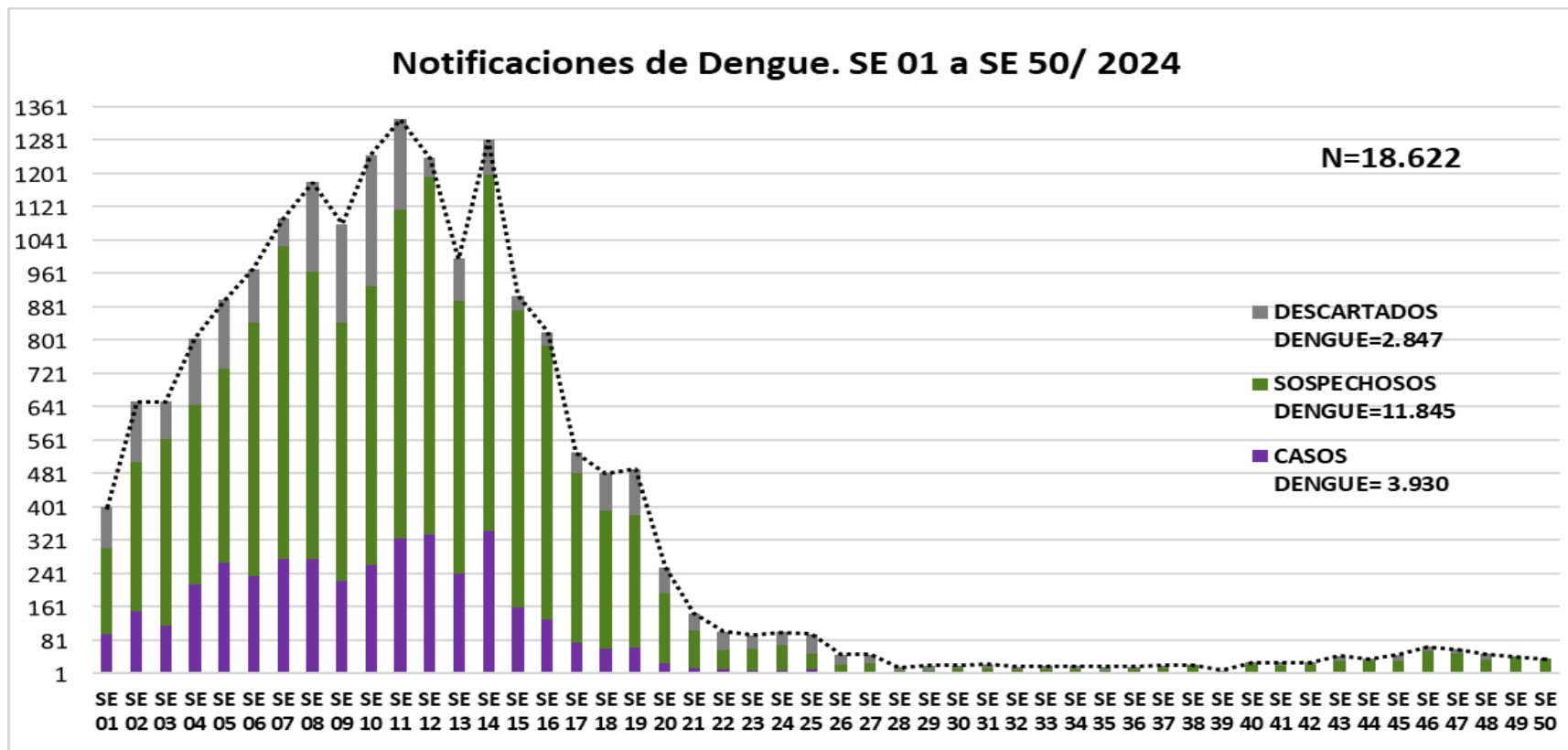


GRAFICO 3. NUMERO TOTAL DE NOTIFICACIONES DE DENGUE DE LA SE 01 A SE 50/ 2024 X REGION SANITARIA- ALTO PARANA



Se observa **18.622** casos de DENGUE

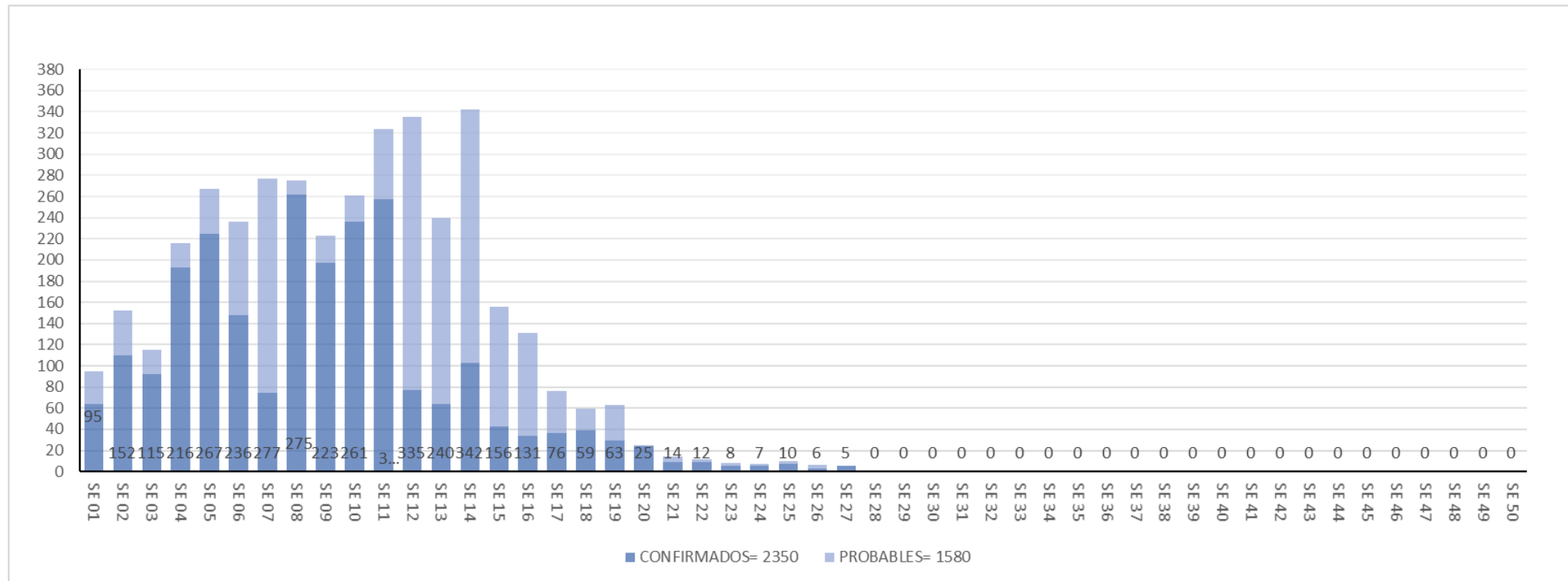
- **21%** (3.930/18.622) **confirmados** y
- **63%**(11.845/18.622) **sospechosos**
- **15%**(2.847/18.622) **descartados**

Se observó el pico máximo se observa en la **SE 11** (del 10 al 16 de marzo del 2024) con **1332** notificaciones

GRAFICO 4. NUMERO TOTAL DE CASOS DE DENGUE DE LA SE 01 A SE 49/ 2024 X REGION SANITARIA- ALTO PARANA

CURVA DE CASOS DE DENGUE SE 01 A SE 50/2024

N= 3.930



Se observa **3.930** casos de DENGUE

- **60%** (2.350/3.930) **confirmados** y
- **40%**(1.580/3.930) **probables**

Como se puede observar el pico en la **SE 14** (17 al 23 de marzo del 2024) tenemos **342** casos confirmados.

**GRAFICO 5. NUMERO TOTAL CASOS DE DENGUE + SOSP. + PROBABLES DE LA SE 01 A SE 50/ 2024
X REGION SANITARIA- ALTO PARANA**

N° CASOS Y SOSPECHAS

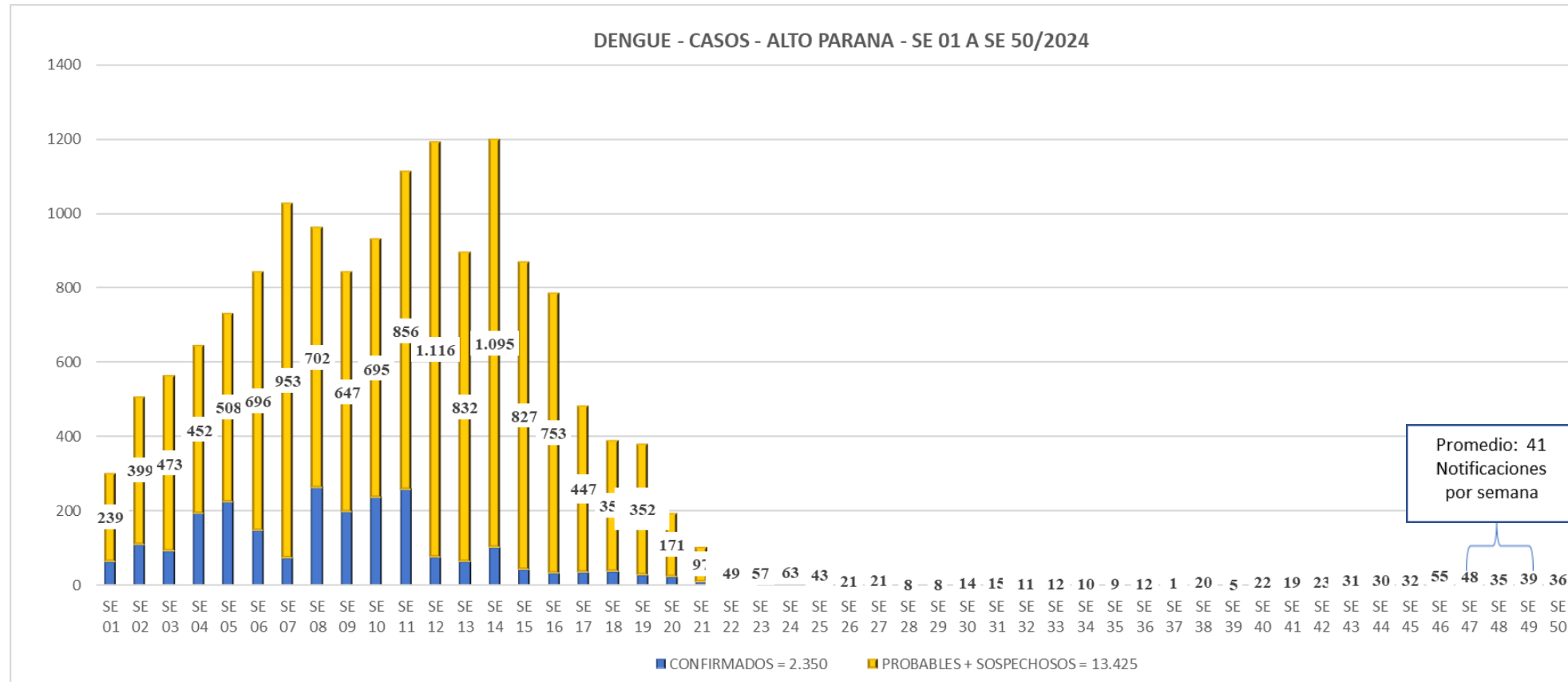


TABLA 4. CASOS DE DENGUE, DE SE 01 A SE 50/ 2024 POR DISTRITOS DE RESIDENCIA X REGION SANITARIA – ALTO PARANA

Entre la Semana Epidemiológica (SE) 01 hasta SE 50 del año 2024, se han confirmado un total de 3.930 casos de Dengue. Destaca que el distrito de Ciudad del Este registra el mayor número de casos, con un total actual de 1778.

En cuanto a la distribución por serotipo, se han reportado 343 casos de DEN-1 y 483 casos de DEN-2.

BARRIOS O DISTRITOS	CASOS DE DENGUE	DENGUE-1	DENGUE-2	PROBABLES	TOTAL
CIUDAD DEL ESTE	802	127	246	603	1778
DOMINGO MARTINEZ DE IRALA	2		1	3	6
DR. JUAN LEON MALLORQUIN	23	5	4	9	41
DR. RAUL PEÑA	5		3	13	21
HERNANDARIAS	257	133	82	436	908
IRUÑA				5	5
ITAKYRY	10	3	2	19	34
JUAN E. O'LEARY	18	1	12	30	61
LOS CEDRALES	10	2	5	10	27
MBARACAYU		2	1	6	9
MINGA GUAZU	187	34	48	213	482
MINGA PORA	3	1		7	11
NARANJAL	4		3	8	15
ÑACUNDAY	3		3	4	10
PRESIDENTE FRANCO	172	30	55	154	411
SAN ALBERTO	3	2		4	9
SAN CRISTOBAL				6	6
SANTA FE DEL PARANA	6	2	2	11	21
SANTA RITA	13		13	30	56
SANTA ROSA DEL MONDAY	2		1	3	6
TAVAPY	2		1	3	6
YGUAZU	2	1	1	3	7
TOTAL	1524	343	483	1580	3930

TABLA 5: NOTIFICACIONES Y CASOS DE DENGUE, DE LAS ULTIMAS 3 SEMANAS SE 48 al 50/2024
X REGION SANITARIA - ALTO PARANA

DISTRITOS	BARRIOS	NOTIFICACIONES DENGUE ULTIMAS 3 SEMANAS	CASOS DE DENGUE ULTIMAS 3 SEMANAS
CIUDAD DEL ESTE	11 A 13 ACARAY	6	
	11 A 13 MONDAY	1	
	8 A 9 MONDAY	2	
	AREA 4	1	
	GENERAL BERNARDINO CABALLERO	1	
	SAN JOSE	1	
	SAN MIGUEL - AREA 2	3	
	SANTA ANA	3	
	VILLA 23 DE OCTUBRE	1	
	(en blanco)	5	
	DOMINGO MARTINEZ DE IRALA	URBANO	1
DR. JUAN LEON MALLORQUIN	INMACULADA	3	
	SAN ANTONIO	1	
	SAN BLAS	1	
	SAN FRANCISCO	2	
HERNANDARIAS	ASENT. FELIX DE AZARA	1	
	FATIMA	1	
	KA'AKUPEMI	2	
	MARISCAL LOPEZ	1	
	SAN FRANCISCO	1	
	SAN JOSE	1	
	SAN LORENZO	1	
	SAN MIGUEL	1	
	TRIGAL 3	1	
	VILLA DEPORTIVA	1	
	(en blanco)	8	
IRUÑA	JERUSALEN 2	1	

DISTRITOS	BARRIOS	NOTIFICACIONES DENGUE ULTIMAS 3 SEMANAS	CASOS DE DENGUE ULTIMAS 3 SEMANAS
ITAKYRY	ASENT. ACARAY POTY	1	
	ASENT. CHINO CUE - PRIMERA LINEA	1	
	ASENT.- CHINO'I - BASE 10	1	
	ASENT. SAN ISIDRO	1	
	CAPI'I	1	
	LAGUNA	1	
	LOMAS	3	
	SAN LORENZO	4	
	SANTA LIBRADA	3	
	SANTA TERESITA	1	
	SANTO DOMINGO	1	
	TAVA RORY SEGUNDA LINEA	1	
JUAN E. O'LEARY	CENTRO	2	
	EL PROGRESO	1	
	LAS MERCEDES	1	
	SAN RAFAEL	1	
	TAKUARO SUR	1	
LOS CEDRALES	COLONIA LOS CEDRALES	2	
	LAURELES	1	
	SAN ISIDRO	1	
MBARACAYU	GENERAL DIAZ	1	
	GENERAL DIAZ - URBANO	2	
MINGA GUAZU	CALLE 14 ACARAY	1	
	CALLE 14 MONDAY	2	
	CALLE 18 ACARAY	1	
	CALLE 20 ACARAY	1	
	CALLE 22 ACARAY	1	
	CALLE 24 ACARAY	2	
	CALLE 30 MONDAY	1	
	SAN ANTONIO	1	
	(en blanco)	2	
	NARANJAL	CENTRO	1
PRESIDENTE FRANCO	ASENT. SANTA CLARA	1	
	KILOMETRO 9 MONDAY	1	
	SAGRADO CORAZON DE JESUS	1	
	SAN LORENZO	1	
	SAN RAFAEL	1	
	SAN SEBASTIAN	1	
	(en blanco)	1	

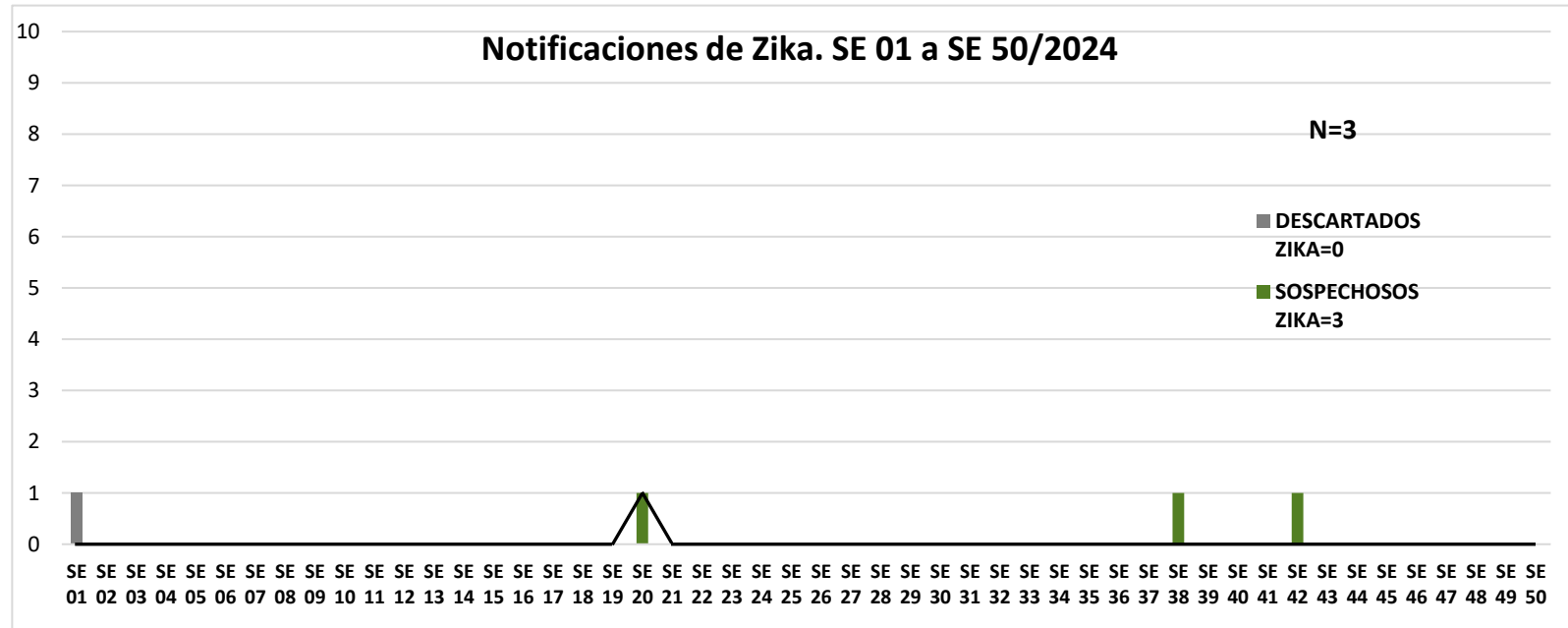
TABLA 5: NOTIFICACIONES Y CASOS DE DENGUE, DE LAS ULTIMAS 3 SEMANAS, SE 48 al 50/2024

X REGION SANITARIA - ALTO PARANA

DISTRITOS	BARRIOS	NOTIFICACIONES DENGUE ULTIMAS 3 SEMANAS	CASOS DE DENGUE ULTIMAS 3 SEMANAS
SAN ALBERTO	8 DE DICIEMBRE	2	
	VILLA DEPORTIVA	1	
SAN CRISTOBAL	MARIA AUXILIADORA PRIMERA LINEA	1	
	SAN CRISTOBAL	1	
	SANTO DOMINGO 32	5	
SANTA FE DEL PARANA	SANTA FE NUEVA ESPERANZA	2	
SANTA RITA	EL COLONO	1	
	LINEA LA TORRE	1	
	LOS MAIZALES	1	
	SAN MIGUEL 2	1	
TAVAPY	CENTRO	1	
YGUAZU	KILOMETRO 46	1	
	SAN BLAS	1	
	TOTAL	123	

Como se puede apreciar en la tabla, durante las últimas tres semanas hemos recibido un total de 123 notificaciones en algunos distritos, y no contamos con casos confirmados de Dengue. Destaca que el distrito con el mayor número de notificaciones en este período es Ciudad del Este, con un total de 24

GRAFICO 6. NUMERO TOTAL DE NOTIFICACIONES DE ZIKA DE LA SE 01 A SE 50/ 2024 X REGION SANITARIA – ALTO PARANA



Desde la SE 01 hasta SE 50/2024 se han registrado notificaciones de las cuales el **100%(3/3)** son sospechosos y **0% (0/3)** descartados.
Actualmente, no se encuentran casos positivos de Zika.