

BOLETIN SEMANAL

ARBOVIROSIS

XVIII REGION SANITARIA-CAPITAL

SE1 A SE 48/2024 (del 31 de diciembre de 2023 al 30 de Noviembre de 2024)

Descripción

Este boletín contiene información actualizada de la Situación Epidemiológica de Arbovirosis: Dengue, Zika y Chikungunya.

Los datos presentados, tienen como fuente principal la base nacional de la Vigilancia de Arbovirosis.

Consideraciones

El contenido de este boletín puede modificarse según la dinámica de la vigilancia de las Arbovirosis: Dengue, Chikungunya y Zika.

Las notificaciones de Arbovirosis se definen operacionalmente, en este boletín, a partir de la Resolución N° 0335/2023 "Criterios de definición de casos de arbovirosis: dengue, chikungunya y zika".

Remitirse a este documento oficial para conocer las definiciones epidemiológicas de caso, utilizados en este material.

ELABORADO POR LA UNIDAD EPIDEMIOLOGICA REGIONAL

Epidemiólogo Regional:

Lic. Andrea Ferloni

Correo electrónico:

epicapital18@hotmail.com

Unidad Epidemiológica Regional: Décimo Octava
Región Sanitaria, Capital.

Oficina: Asunción

DATOS ACUMULADOS DE DENGUE EN CAPITAL SE1 A SE48-2024

NOTIFICACIONES

48.422

CONFIRMADOS -16%	PROBABLES - 13%	SOSPECHOSOS - 50%	DESCARTADOS - 21%
7.572	6.135	24.471	10.244

INCIDENCIA ACUMULADA
7319/100 mil Hab.

DENGUE - ULTIMAS TRES SEMANAS (SE 46, 47 Y 48/2024)

CIERRE DE CASOS	SE 45 2024	SE 46 2024	SE 47 2024	ULTIMAS 3 SE	PORCENTAJE	INCIDENCIA ACUMULADA
CONFIRMADO		2		1	3	0%
DESCARTADO		121	111	96	328	43%
PROBABLE		2	1	1	4	1%
SOSPECHOSO		128	143	153	424	56%
NOTIFICACIONES		253	255	251	759	100%

82,72

GRAFICO 3. NUMERO TOTAL DE NOTIFICACIONES DE DENGUE DE LA SE1 A SE48/2024 XVIII REGION SANITARIA-CAPITAL

Notificaciones de Dengue. SE1 a SE48/2024

N=48.422

Desde la SE1 a la SE 48/24 se acumularon 48.422 notificaciones de Dengue, de las cuales el **16%** (7.572/48.422) corresponden a confirmados, **13%** (6.135/48.422) a probables, **50%** (24.471/48.422) a sospechosos y **21%** (10.244/48.422) a descartados.

Se observó el pico máximo de en la SE 3 (21 al 27 de enero) con 3.862 notificaciones.

Se observa un pequeño descenso en la última semana respecto a la anterior.

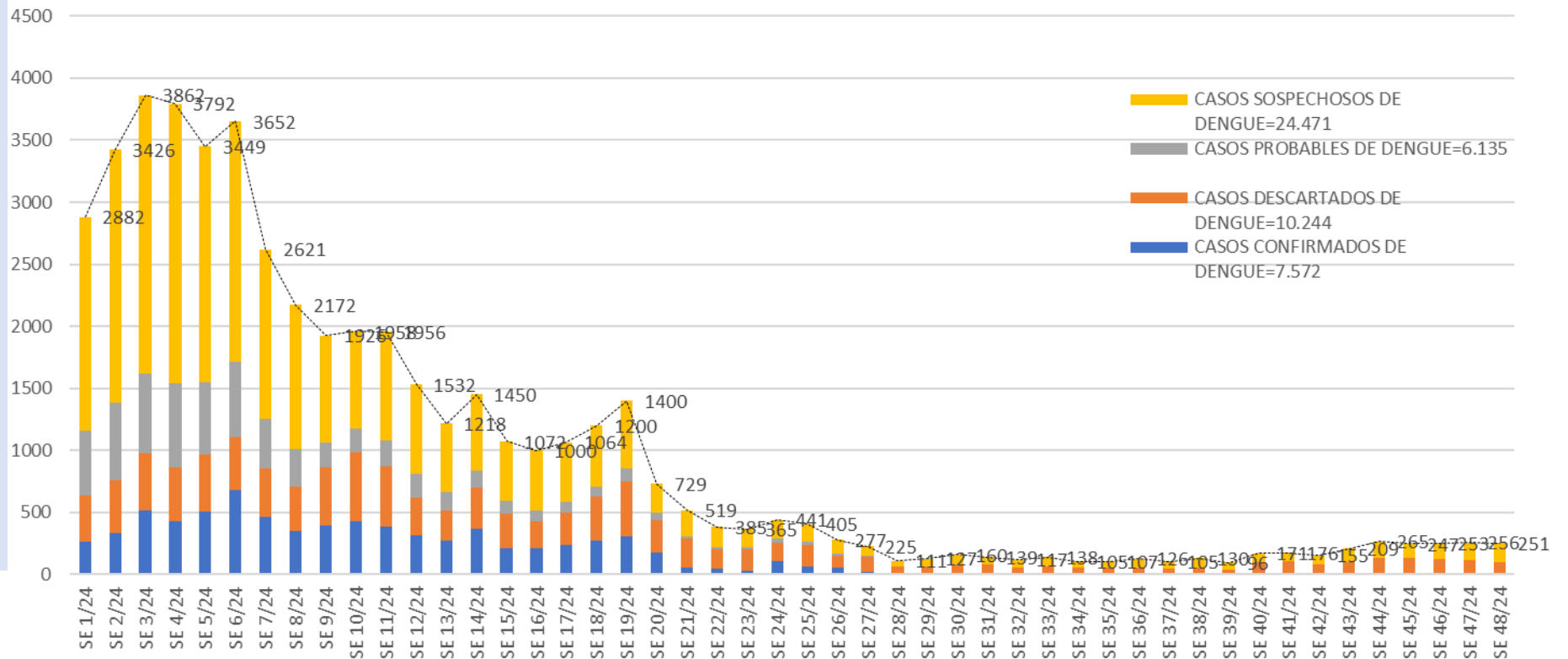


GRAFICO 4. NUMERO TOTAL DE CASOS DE DENGUE DE LA SE1 A SE48/2024 XVIII REGION SANITARIA-CAPITAL

CURVA DE CASOS DE DENGUE SE1 A SE48/2024

N= 13.707

Desde la SE1 a la SE 48/24 se acumularon 13.707 casos de Dengue, de las cuales el **55%** (7.572/13.707) corresponden a casos confirmados y **45%** (6.135/13.707) a probables

Se observó el pico máximo de en la SE 6 con **1.289** notificaciones.

En la últimas dos semanas no se observan notificaciones de casos.

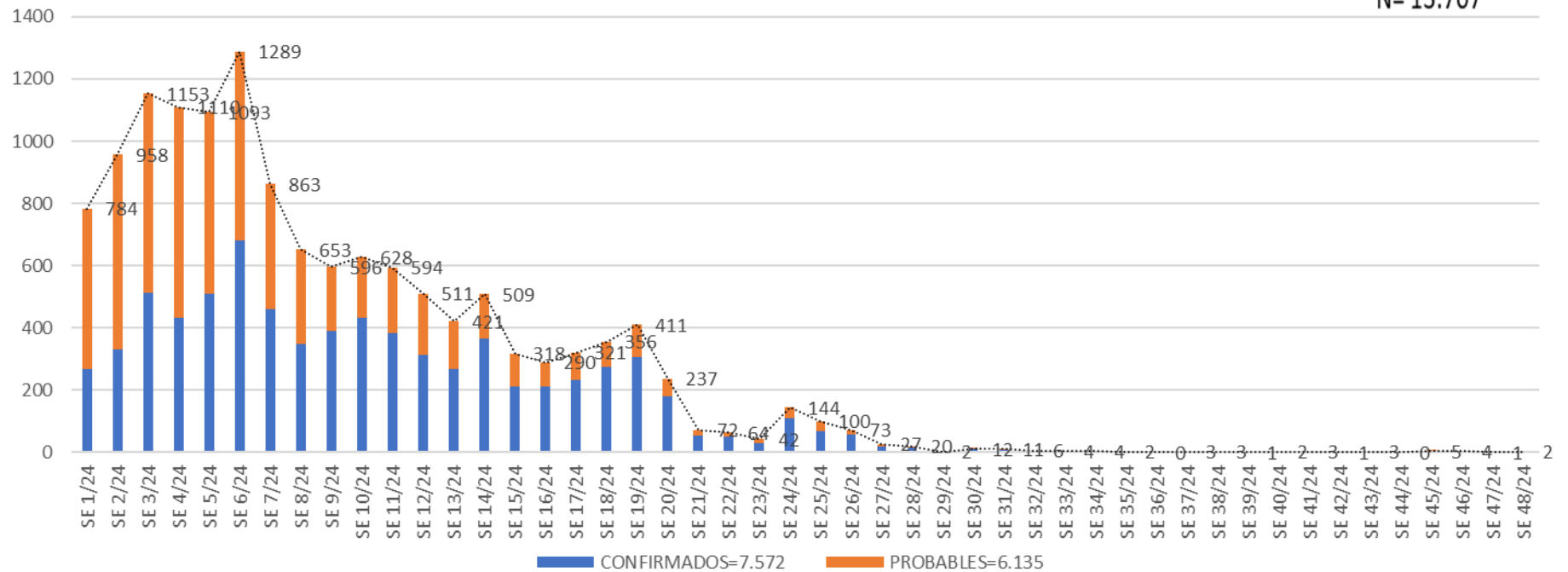


TABLA 4. CASOS DE DENGUE, DE SE1 A SE48/2024 POR DISTRITOS DE RESIDENCIA XVIII REGION SANITARIA-CAPITAL

BARRIOS O DISTRITOS	CASOS DE DENGUE	DENGUE-1	DENGUE-2	TOTAL
SAJONIA	632	8	100	740
OBRERO INTENDENTE B. GUGGIARI	485	5	84	574
SD	408	2	50	460
SAN PABLO	240	4	132	376
JARA	233	4	72	309
SANTISIMA TRINIDAD	189	8	94	291
TACUMBU	211	4	36	251
SAN VICENTE	166	5	49	220
MBURUCUYA	144	2	54	200
BELLA VISTA	106	8	79	193
CIUDAD NUEVA	115	4	41	160
LOMA PYTA	78	8	67	153
RICARDO BRUGADA	109		21	130
BANCO SAN MIGUEL	80	4	45	129
VISTA ALEGRE	85	2	36	123
BOTANICO	77		46	123
VILLA AURELIA	69	2	51	122
LAS LOMAS	89	5	24	118
SANTA ANA	102		14	116
REPUBLICANO	91	1	24	116
LUIS ALBERTO DE HERRERA	66	3	42	111
VILLA MORRA	71	2	36	109
SAN ROQUE	79	3	23	105
MBURICAO	77	3	18	98
NAZARETH	62	1	33	96
ROBERTO L. PETIT	70		25	95
LAS MERCEDES	71	4	19	94
RECOLETA	59	6	28	93
JUKYTY	68		19	87
LA ENCARNACION	65	3	16	84
GENERAL BERNARDINO CABALLERO	49	2	26	77
ZEBALLOS CUE	34	4	36	74
MARISCAL JOSE FELIX ESTIGARRIBIA	46	3	24	73
SAN CAYETANO	67		6	73
PINOZA	51	2	19	72
YKUA SATI	54		18	72
GENERAL JOSE EDUVIGIS DIAZ	58	2	10	70

BARRIOS O DISTRITOS	CASOS DE DENGUE	DENGUE-1	DENGUE-2	TOTAL
TABLADA NUEVA	48	1	19	68
HIPODROMO	43	5	18	66
DR. GASPAR RODRIGUEZ DE FRANCIA	44	4	14	62
SAN JORGE	36	4	21	61
TTE. SILVIO PETTIROSSI	49	1	10	60
BAÑADO CARA CARA	30	1	25	56
SANTA LIBRADA	35	2	16	53
LOS LAURELES	33	1	18	52
SAN CRISTOBAL	32	3	16	51
SAN ANTONIO	32	1	17	50
MADAME ELISA ALICIA LINCH	35	2	10	47
MARISCAL FRANCISCO SOLANO LOPEZ	27	2	18	47
LA CATEDRAL	31		13	44
ITA ENRAMADA	23	1	17	41
SANTA MARIA	23	2	16	41
VIRGEN DEL HUERTO	25		13	38
SANTO DOMINGO	22	1	11	34
MBOCAYATY	19		13	32
YTAY	19		8	27
SANTA ROSA	16		11	27
SALVADOR DEL MUNDO	11	1	13	25
TEMBETARY	17		8	25
MANORA	18		5	23
CAÑADA DEL YVYRAY	17	1	3	21
TERMINAL	13		8	21
ITA PYTA PUNTA	15	1	4	20
SAN BLAS	13	1	5	19
VIRGEN DE FATIMA	13		5	18
PRESIDENTE CARLOS ANTONIO LOPEZ	12		5	17
DE LA RESIDENTA	9	1	6	16
VIRGEN DE LA ASUNCION	11		2	13
ÑU GUASU	2		3	5
TOTAL	5529	150	1888	7569

Tal como podemos observar en la tabla4, tenemos acumulados 7.569 casos de Dengue, según análisis serológicos 150 corresponden al serotipo DEN-1 y 1.888 al serotipo DEN-2, observamos además 460 casos sin datos de barrios.

TABLA 5: NOTIFICACIONES Y CASOS DE DENGUE, DE LAS ULTIMAS 3 SEMANAS XVIII REGION SANITARIA-CAPITAL

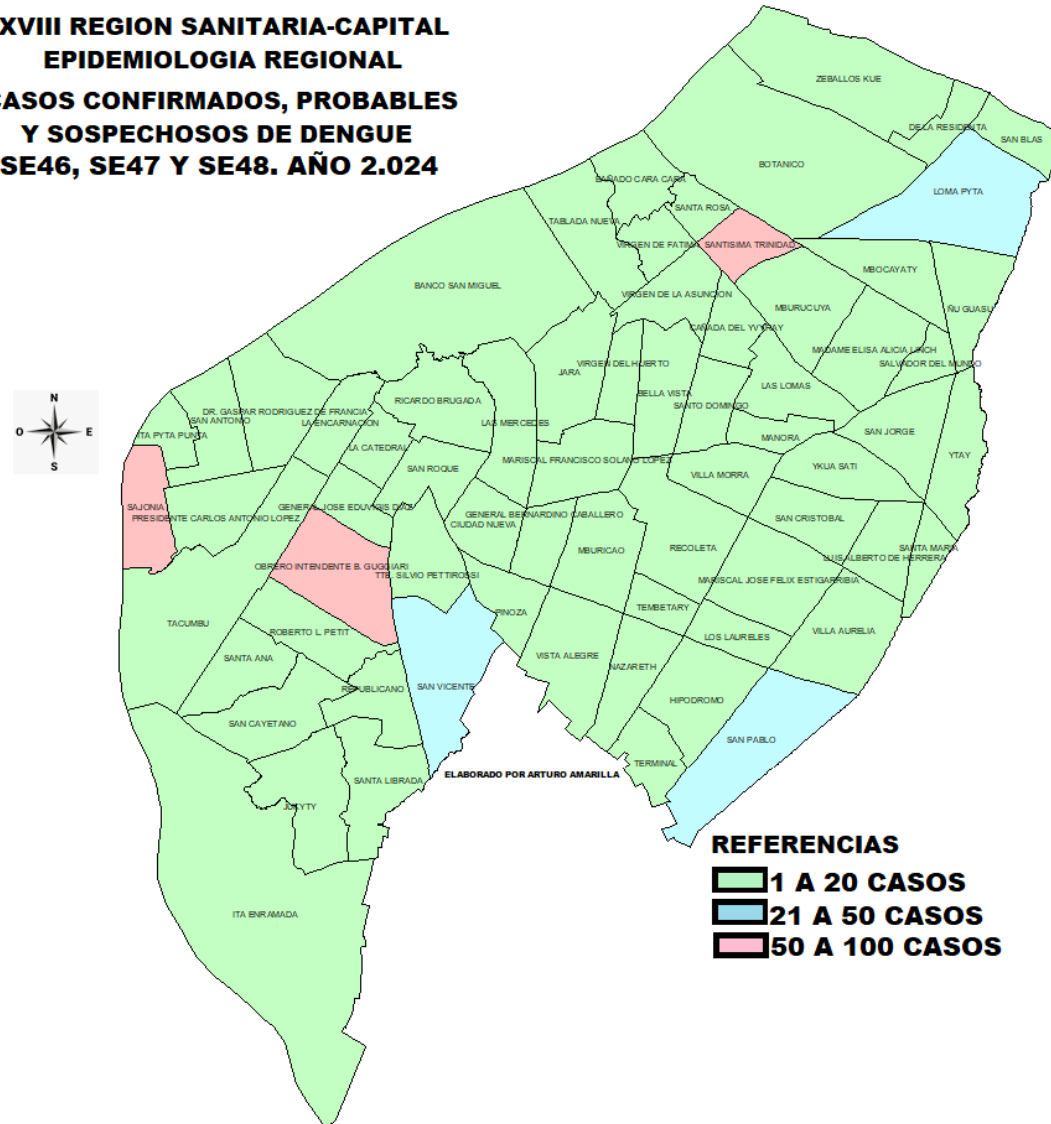
BARRIOS	NOTIFICACIONES DENGUE ULTIMAS 3 SEMANAS
OBRERO INTENDENTE B. GUGGIARI	78
SAJONIA	59
SD	56
SANTISIMA TRINIDAD	53
SAN PABLO	41
LOMA PYTA	34
SAN VICENTE	30
JARA	24
TACUMBU	20
ZEBALLOS CUE	18
BELLA VISTA	18
CIUDAD NUEVA	16
REPUBLICANO	13
GENERAL BERNARDINO CABALLERO	12
SAN CAYETANO	12
SANTA ANA	12
RICARDO BRUGADA	12
ROBERTO L. PETIT	12
VILLA AURELIA	10
TABLADA NUEVA	10
NAZARETH	10
SAN CRISTOBAL	10
LAS MERCEDES	9
SANTA MARIA	9
ITA ENRAMADA	8
VISTA ALEGRE	8
BAÑADO CARA CARA	8
BOTANICO	8
GENERAL JOSE EDUVIGIS DIAZ	8
TTE. SILVIO PETTIROSSI	7
SAN ROQUE	7
LOS LAURELES	7
LA ENCARNACION	7
MBURUCUYA	7
JUKYTY	7
PINOZA	6
MARISCAL JOSE FELIX ESTIGARRIBIA	6

BARRIOS	NOTIFICACIONES DENGUE ULTIMAS 3 SEMANAS
BANCO SAN MIGUEL	6
MADAME ELISA ALICIA LINCH	5
MBURICAO	5
DR. GASPAR RODRIGUEZ DE FRANCIA	5
LA CATEDRAL	5
YKUA SATI	5
LAS LOMAS	4
HIPODROMO	4
SAN JORGE	4
LUIS ALBERTO DE HERRERA	4
SALVADOR DEL MUNDO	4
RECOLETA	3
SANTA ROSA	3
VIRGEN DE FATIMA	3
CAÑADA DEL YVYRAY	3
MBOCAYATY	3
VIRGEN DE LA ASUNCION	2
TEMBETARY	2
VIRGEN DEL HUERTO	2
VILLA MORRA	2
MARISCAL FRANCISCO SOLANO LOPEZ	2
SANTO DOMINGO	2
MANORA	2
SAN BLAS	2
ITA PYTA PUNTA	1
ÑU GUASU	1
YTAY	1
SAN ANTONIO	1
TERMINAL	1
SANTA LIBRADA	1
TOTAL	760

BARRIOS	CASOS DE DENGUE ULTIMAS 3 SEMANAS
HIPODROMO	1
ZEBALLOS CUE	1
OBRERO INTENDENTE B. GUGGIARI	1
TOTAL	4

Mapas de Distribución de casos

**XVIII REGION SANITARIA-CAPITAL
EPIDEMIOLOGIA REGIONAL
CASOS CONFIRMADOS, PROBABLES
Y SOSPECHOSOS DE DENGUE
SE46, SE47 Y SE48. AÑO 2024**



ELABORADO POR ARTURO AMARILLA

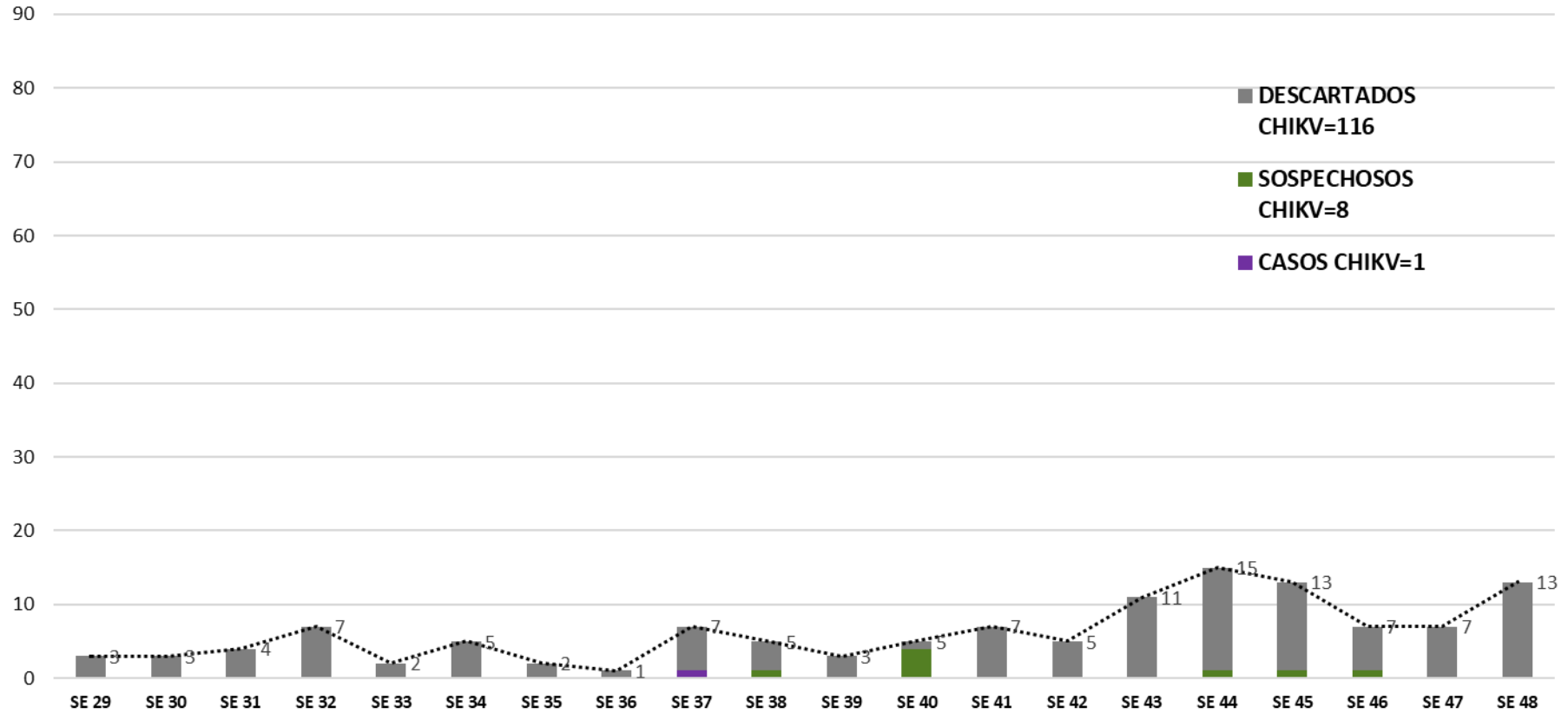
GRAFICO 1. CURVA DE NOTIFICACIONES DE CHIKUNGUNYA. SE29 A SE48/2024 XVIII REGION SANITARIA-CAPITAL

Notificaciones de Chikungunya. SE29 a SE48/2024 **N=125**

Desde la SE29 a la SE 48/24 se acumularon 125 notificaciones de Chikungunya, de las cuales el **1%** (1/125) corresponden a casos, **6%** (8/125) a sospechosos y **93%** (116/125) a descartados.

Se observó el pico máximo de en la SE 44 con **15** notificaciones.

En la última semana se observa un leve aumento en las notificaciones.

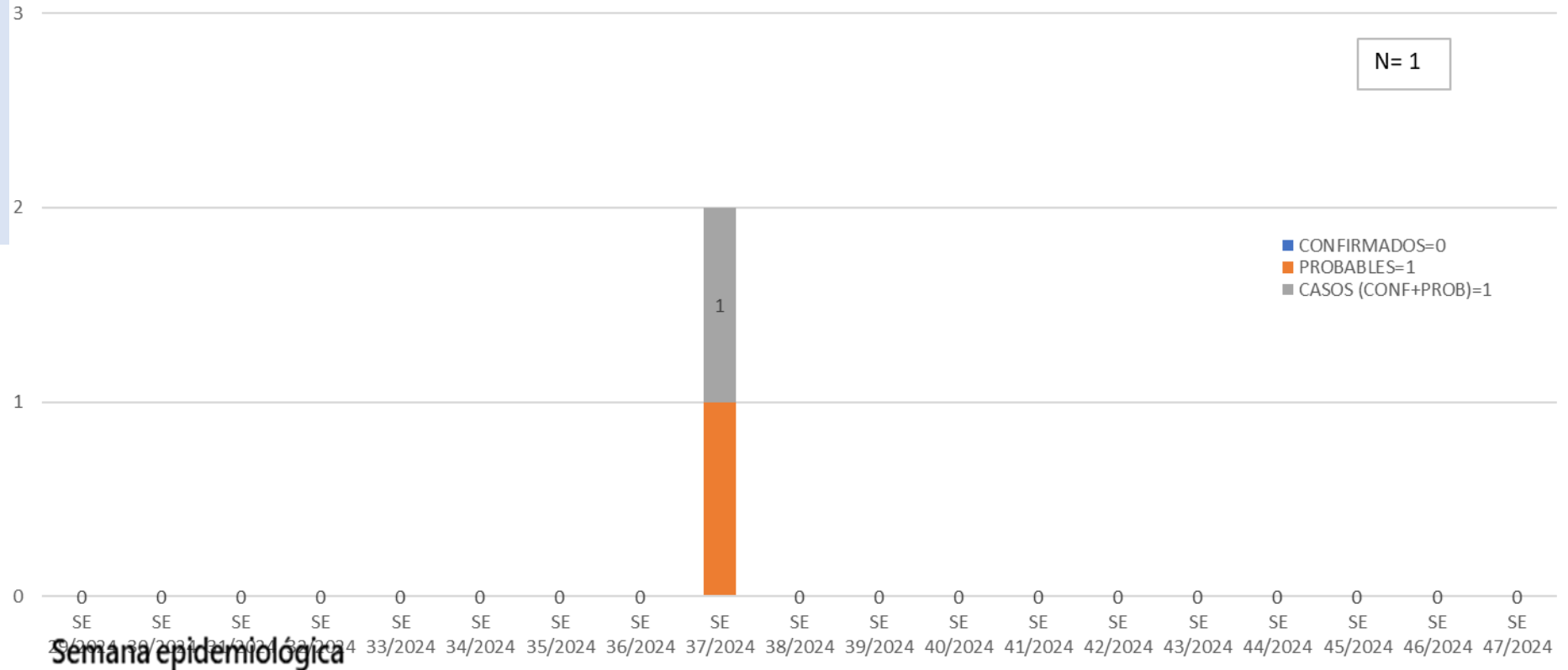


Notificaciones= casos de Chik (confirmados + probables + coinfecciones) + sospechas + descartados

GRAFICO 1. CURVA DE CASOS DE CHIKUNGUNYA. SE29 A SE48/2024 XVIII REGION SANITARIA-CAPITAL

CURVA DE CASOS DE CHIKUNGUNYA. SE29 A SE 48/2024

Desde la SE29 a la SE 48/24 se presentó un caso probable de Chikungunya, no se registraron casos confirmados.



**Casos = casos de Chik
(confirmados + probables +
coinfecciones)**

TABLA 1. CASOS ACUMULADOS DE CHIKUNGUNYA, DE LA SE29 A SE48/2024 POR DISTRITOS Y BARRIOS DE RESIDENCIA XVIII REGION SANITARIA-CAPITAL

BARRIOS O DISTRITOS	CASOS DE CHIKV
PINOZA	1
TOTAL	1

Tal como podemos observar en la tabla 1, de los 68 barrios de Asunción, 1 presenta caso.

**TABLA 2 . CASOS DE CHIKUNGUNYA, DE LAS ULTIMAS 3 SEMANAS SE 46, 47 y 48/2024 POR
DISTRITOS Y BARRIOS DE RESIDENCIA**

XVIII REGION SANITARIA-CAPITAL

No se observan casos de Chikungunya en las últimas tres semanas