

BOLETIN SEMANAL

ARBOVIROSIS

XVIII REGION SANITARIA-CAPITAL

SE1 A SE 49/2024 (del 31 de diciembre de 2023 al 7 de diciembre de 2024)

Descripción

Este boletín contiene información actualizada de la Situación Epidemiológica de Arbovirosis: Dengue, Zika y Chikungunya.

Los datos presentados, tienen como fuente principal la base nacional de la Vigilancia de Arbovirosis.

Consideraciones

El contenido de este boletín puede modificarse según la dinámica de la vigilancia de las Arbovirosis: Dengue, Chikungunya y Zika.

Las notificaciones de Arbovirosis se definen operacionalmente, en este boletín, a partir de la Resolución N° 0335/2023 "Criterios de definición de casos de arbovirosis: dengue, chikungunya y zika".

Remitirse a este documento oficial para conocer las definiciones epidemiológicas de caso, utilizados en este material.

ELABORADO POR LA UNIDAD EPIDEMIOLOGICA REGIONAL

Epidemiólogo Regional:

Lic. Andrea Ferloni

Correo electrónico:

epicapital18@hotmail.com

Unidad Epidemiológica Regional: Décimo Octava
Región Sanitaria, Capital.

Oficina: Asunción

NOTIFICACIONES

48.456

CONFIRMADOS -16%	PROBABLES - 13%	SOSPECHOSOS - 50%	DESCARTADOS - 21%
7.567	6.140	24.485	10.264

**INCIDENCIA
ACUMULADA**

7322/100mil

Hab.

Calculada sobre casos
(sospechosos + confirmados+ probables)

DENGUE - ULTIMAS TRES SEMANAS (SE 47, 48 Y 49/2024)

CIERRE DE CASOS	SE 46 2024	SE 47 2024	SE 48 2024	ULTIMAS 3 SE	PORCENTAJE	INCIDENCIA ACUMULADA
CONFIRMADO		1	1	5	7	1%
DESCARTADO		119	112	78	309	42%
PROBABLE		1	2	3	6	1%
SOSPECHOSO		129	158	130	417	56%
NOTIFICACIONES		250	273	216	739	100%

82,53

GRAFICO 3. NUMERO TOTAL DE NOTIFICACIONES DE DENGUE DE LA SE1 A SE49/2024 XVIII REGION SANITARIA-CAPITAL

Notificaciones de Dengue. SE1 a SE49/2024

Desde la SE1 a la SE 49/24 se acumularon 48.456 notificaciones de Dengue, de las cuales el **16%** (7.567/48.456) corresponden a confirmados, **13%** (6.140/48.456) a probables, **50%** (24.485/48.456) a sospechosos y **21%** (10.264/48.456) a descartados.

Se observó el pico máximo de en la SE 3 (21 al 27 de enero) con 3.862 notificaciones.

Se observa un pequeño descenso en la última semana respecto a la anterior.

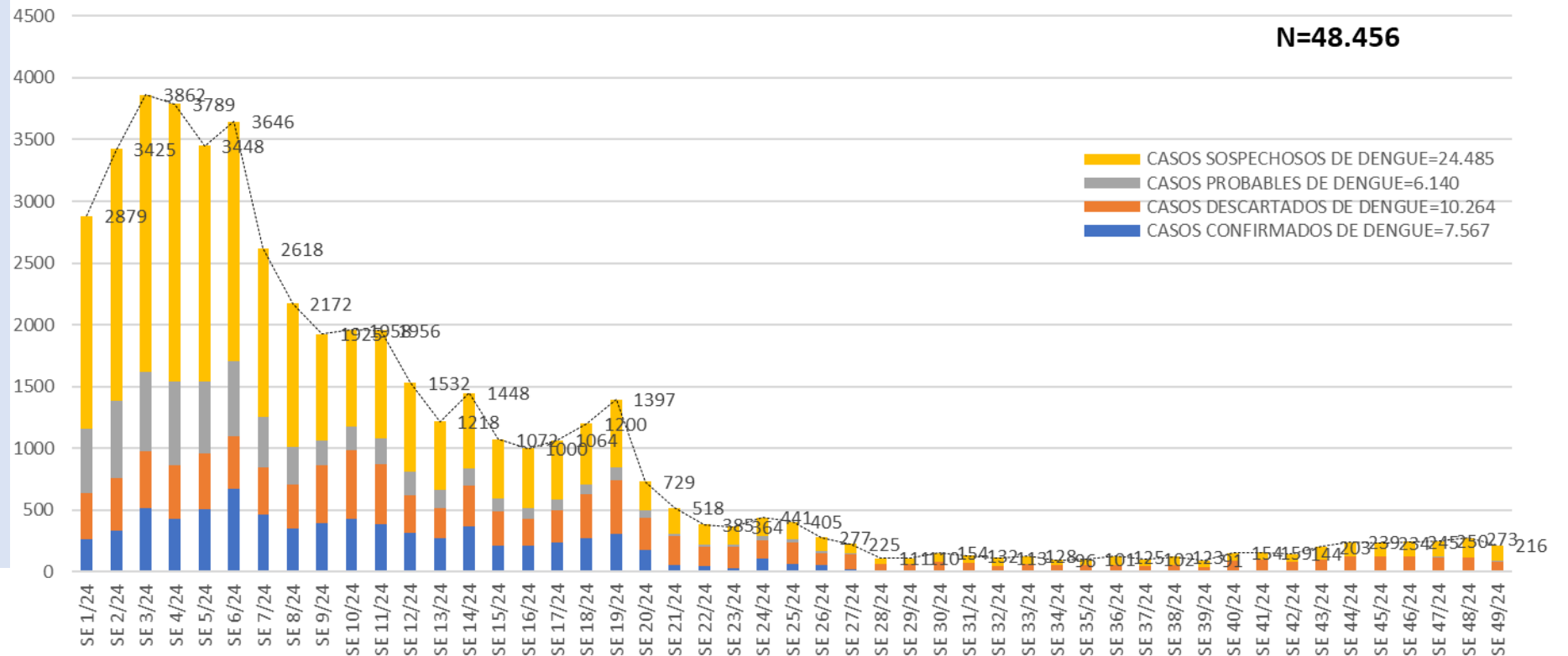


GRAFICO 4. NUMERO TOTAL DE CASOS DE DENGUE DE LA SE1 A SE49/2024 XVIII REGION SANITARIA-CAPITAL

CURVA DE CASOS DE DENGUE SE1 A SE49/2024

N= 13.707

Desde la SE1 a la SE 49/24 se acumularon 13.707 casos de Dengue, de las cuales el **55%** (7.567/13.707) corresponden a casos confirmados y **45%** (6.140/13.707) a probables

Se observó el pico máximo de en la SE 6 con **1.285** notificaciones.

En la última semana se observa un leve descenso en las notificaciones respecto a la anterior.

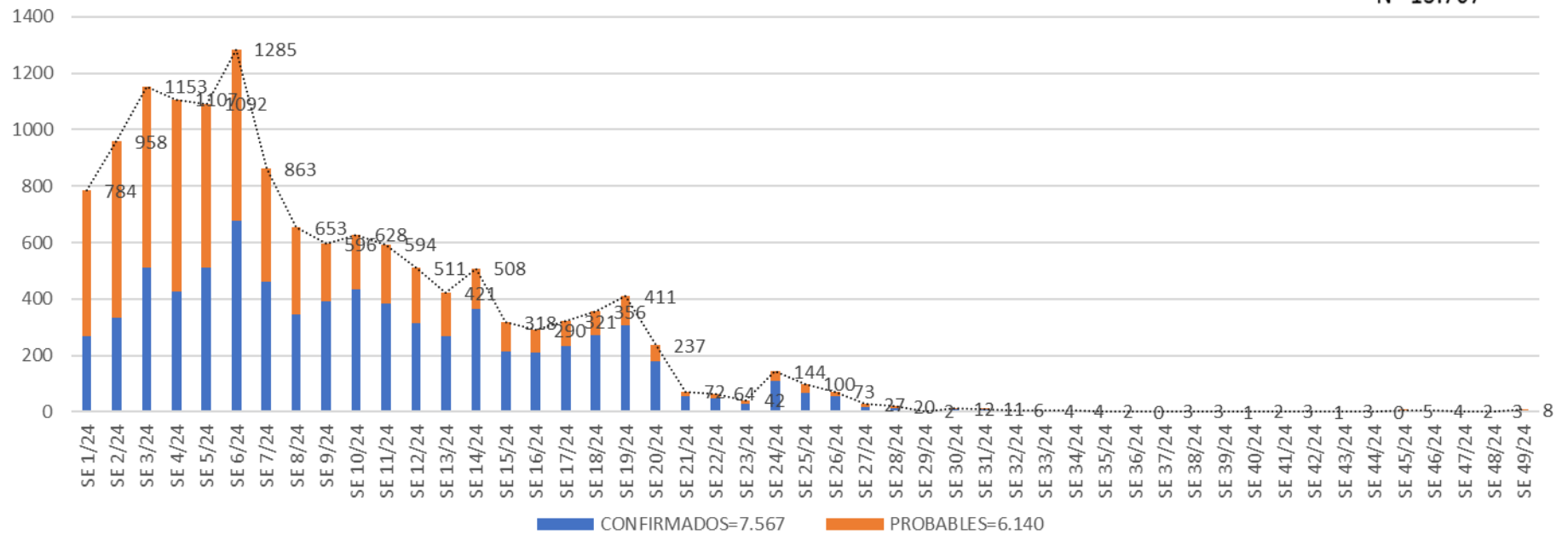


TABLA 4. CASOS DE DENGUE, DE SE1 A SE49/2024 POR DISTRITOS DE RESIDENCIA XVIII REGION SANITARIA-CAPITAL

BARRIOS O DISTRITOS	CASOS DE DENGUE	DENGUE-1	DENGUE-2	TOTAL
SAJONIA	633	8	100	741
OBRERO INTENDENTE B. GUGGIARI	485	5	84	574
SAN PABLO	240	4	132	376
JARA	234	4	72	310
SANTISIMA TRINIDAD	189	8	94	291
TACUMBU	211	4	36	251
(en blanco)	204	2	34	240
SAN VICENTE	168	5	49	222
MBURUCUYA	144	2	54	200
SD	184		15	199
BELLA VISTA	107	8	79	194
CIUDAD NUEVA	115	4	41	160
LOMA PYTA	78	8	67	153
RICARDO BRUGADA	109		21	130
BANCO SAN MIGUEL	80	4	45	129
BOTANICO	78		46	124
VILLA AURELIA	70	2	51	123
VISTA ALEGRE	85	2	36	123
LAS LOMAS	91	5	24	120
SANTA ANA	102		14	116
REPUBLICANO	91	1	24	116
LUIS ALBERTO DE HERRERA	66	3	42	111
VILLA MORRA	72	2	36	110
SAN ROQUE	79	3	23	105
MBURICAO	77	3	18	98
NAZARETH	62	1	33	96
ROBERTO L. PETIT	70		25	95
LAS MERCEDES	71	4	19	94
RECOLETA	59	6	28	93
JUKYTY	68		19	87
LA ENCARNACION	65	3	16	84
GENERAL BERNARDINO CABALLERO	49	2	26	77
ZEBALLOS CUE	34	4	36	74
MARISCAL JOSE FELIX ESTIGARRIBIA	46	3	24	73
YKUA SATI	55		18	73
SAN CAYETANO	67		6	73
PINOZA	51	2	19	72

BARRIOS O DISTRITOS	CASOS DE DENGUE	DENGUE-1	DENGUE-2	TOTAL
GENERAL JOSE EDUVIGIS DIAZ	58	2	10	70
TABLADA NUEVA	50	1	19	70
HIPODROMO	43	5	18	66
DR. GASPAR RODRIGUEZ DE FRANCIA	44	4	14	62
SAN JORGE	36	4	21	61
TTE. SILVIO PETTIROSSI	49	1	10	60
BAÑADO CARA CARA	30	1	25	56
SANTA LIBRADA	35	2	16	53
SAN CRISTOBAL	33	3	16	52
LOS LAURELES	33	1	18	52
SAN ANTONIO	32	1	17	50
MARISCAL FRANCISCO SOLANO LOPEZ	27	2	18	47
MADAME ELISA ALICIA LINCH	35	2	10	47
LA CATEDRAL	31		13	44
SANTA MARIA	23	2	16	41
ITA ENRAMADA	23	1	17	41
VIRGEN DEL HUERTO	25		13	38
SANTO DOMINGO	22	1	11	34
MBOCAYATY	19		13	32
YTAY	20		8	28
SANTA ROSA	16		11	27
SALVADOR DEL MUNDO	11	1	13	25
TEMBETARY	17		8	25
MANORA	18		5	23
CAÑADA DEL YVYRAY	17	1	3	21
TERMINAL	13		8	21
ITA PYTA PUNTA	15	1	4	20
SAN BLAS	13	1	5	19
VIRGEN DE FATIMA	13		5	18
PRESIDENTE CARLOS ANTONIO LOPEZ	12		5	17
DE LA RESIDENTA	9	1	6	16
VIRGEN DE LA ASUNCION	11		2	13
ÑU GUASU	2		3	5
TOTAL	5524	150	1887	7561

Tal como podemos observar en la tabla4, tenemos acumulados 7.561 casos de Dengue, según análisis serológicos 150 corresponden al serotipo DEN-1 y 1.887 al serotipo DEN-2.

TABLA 5: NOTIFICACIONES Y CASOS DE DENGUE, DE LAS ULTIMAS 3 SEMANAS XVIII REGION SANITARIA-CAPITAL

BARRIOS	NOTIFICACIONES DENGUE ULTIMAS 3 SEMANAS
(en blanco)	92
OBRERO INTENDENTE B. GUGGIARI	70
SAJONIA	55
SANTISIMA TRINIDAD	47
SAN PABLO	35
LOMA PYTA	34
SAN VICENTE	30
TACUMBU	29
ZEBALLOS CUE	21
JARA	17
BOTANICO	15
TABLADA NUEVA	14
BELLA VISTA	14
SANTA ANA	14
CIUDAD NUEVA	12
SAN ROQUE	12
GENERAL BERNARDINO CABALLERO	12
REPUBLICANO	12
SAN CAYETANO	10
BANCO SAN MIGUEL	9
RICARDO BRUGADA	9
ITE. SILVIO PETTIROSSI	8
MBURUCUYA	8
ROBERTO L. PETIT	8
VILLA AURELIA	8
LA CATEDRAL	6
LUIS ALBERTO DE HERRERA	6
LOS LAURELES	6
VILLA MORRA	6
SAN CRISTOBAL	6
YKUA SATI	6
DR. GASPAR RODRIGUEZ DE FRANCIA	5
VIRGEN DE FATIMA	5
MBURICAO	5
ITA ENRAMADA	5
LAS LOMAS	5
LAS MERCEDES	5

BARRIOS	NOTIFICACIONES DENGUE ULTIMAS 3 SEMANAS
BAÑADO CARA CARA	5
SANTA ROSA	4
JUKYTY	4
RECOLETA	4
SANTA MARIA	4
VISTA ALEGRE	4
PINOZA	4
MARISCAL FRANCISCO SOLANO LOPEZ	3
MADAME ELISA ALICIA LINCH	3
MARISCAL JOSE FELIX ESTIGARRIBIA	3
NAZARETH	3
LA ENCARNACION	3
GENERAL JOSE EDUVIGIS DIAZ	3
SALVADOR DEL MUNDO	3
SANTO DOMINGO	3
MBOCAYATY	3
HIPODROMO	3
CAÑADA DEL YVYRAY	3
SAN JORGE	2
YTAY	2
TEMBETARY	2
VIRGEN DE LA ASUNCION	2
TERMINAL	2
ITA PYTA PUNTA	1
DE LA RESIDENTA	1
SAN BLAS	1
MANORA	1
VIRGEN DEL HUERTO	1
ÑU GUASU	1
TOTAL	739

BARRIOS	CASOS DE DENGUE ULTIMAS 3 SEMANAS
TABLADA NUEVA	2
VILLA MORRA	1
SAJONIA	1
MBURUCUYA	1
BOTANICO	1
OBRERO INTENDENTE B. GUGGIARI	1
TOTAL	7

GRAFICO 1. CURVA DE NOTIFICACIONES DE CHIKUNGUNYA. SE1 A SE49/2024 XVIII REGION SANITARIA-CAPITAL

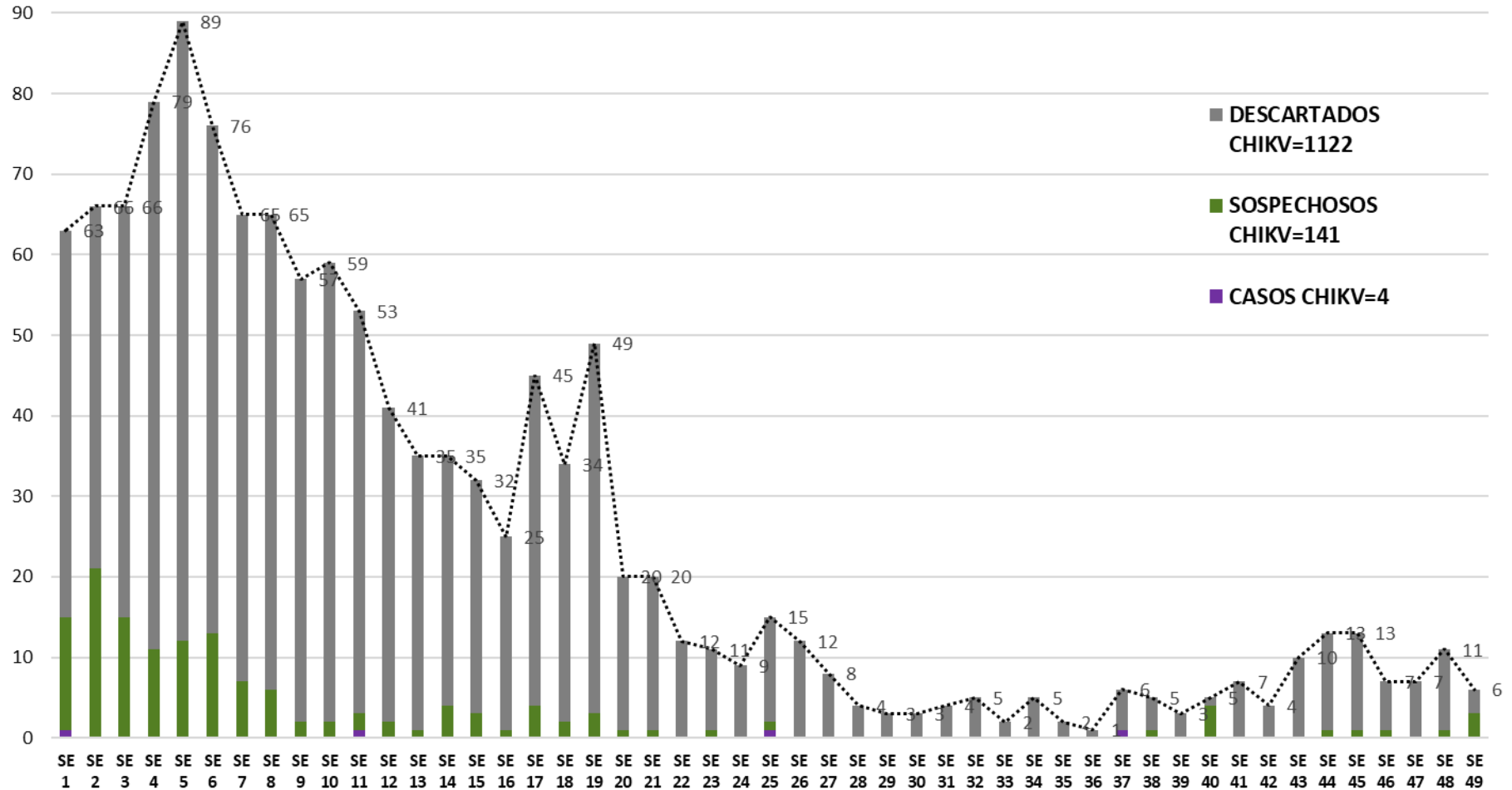
Notificaciones de Chikungunya. SE1 a SE49/2024

N=1267

Desde la SE1 a la SE 49/24 se acumularon 1267 notificaciones de Chikungunya, de las cuales el **1%** (4/1267) corresponden a casos, **11%** (141/1267) a sospechosos y **88%** (1122/1267) a descartados.

Se observó el pico máximo de en la SE 6 con **89** notificaciones.

En la última semana se observa un leve descenso en las notificaciones.



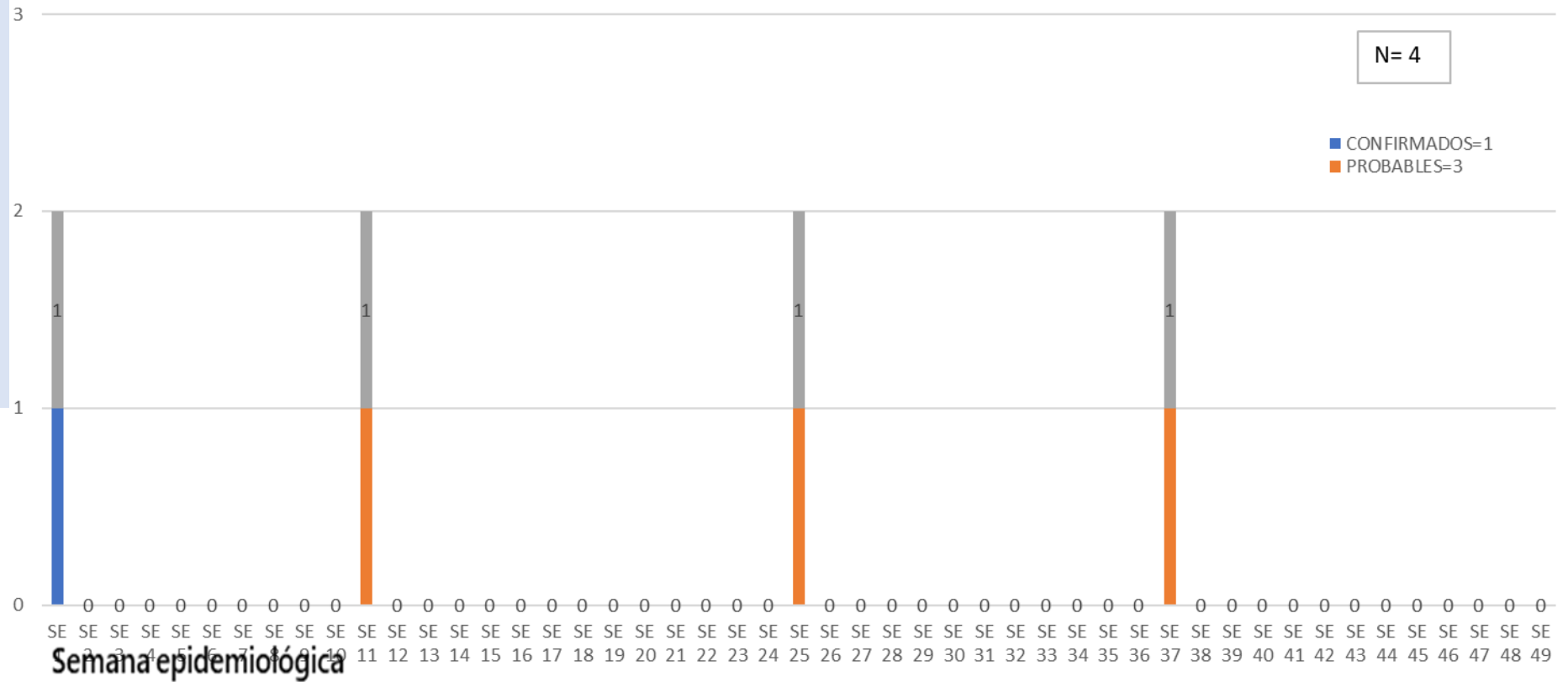
Notificaciones= casos de Chik (confirmados + probables + coinfecciones) + sospechas + descartados

GRAFICO 1. CURVA DE CASOS DE CHIKUNGUNYA. SE1 A SE49/2024 XVIII REGION SANITARIA-CAPITAL

CURVA DE CASOS DE CHIKUNGUNYA. SE1 A SE 49/2024

Desde la SE1 a la SE 49/24 se acumularon 4 casos de Chikungunya, de las cuales el **25%** (1/4) corresponden a casos confirmados y **75%** (3/4) a probables

A partir de la SE38, no se observan casos de chikungunya.



Casos = casos de Chik (confirmados + probables + coinfecciones)

TABLA 1. CASOS ACUMULADOS DE CHIKUNGUNYA, DE LA SE1 A SE49/2024 POR DISTRITOS Y BARRIOS DE RESIDENCIA XVIII REGION SANITARIA-CAPITAL

BARRIOS O DISTRITOS	CASOS DE CHIKV
MBOCAYATY	1
OBREIRO INTENDENTE B. GUGGIARI	1
PINOZA	1
SAJONIA	1
TOTAL	4

Tal como podemos observar en la tabla 1, de los 68 barrios de Asunción, 4 presentan casos.

**TABLA 2 . CASOS DE CHIKUNGUNYA, DE LAS ULTIMAS 3 SEMANAS SE 47, 48 y 49/2024 POR
DISTRITOS Y BARRIOS DE RESIDENCIA**

XVIII REGION SANITARIA-CAPITAL

No se observan casos de Chikungunya en las últimas tres semanas