

BOLETIN SEMANAL

ARBOVIROSIS

XI REGION SANITARIA-CENTRAL

SE 01 A SE 47/2024 (del 31 de diciembre de 2023 al 23 de noviembre de 2024)

Descripción

Este boletín contiene información actualizada de la Situación Epidemiológica de Arbovirosis: Dengue, Zika y Chikungunya.

Los datos presentados, tienen como fuente principal la base nacional de la Vigilancia de Arbovirosis.

Consideraciones

El contenido de este boletín puede modificarse según la dinámica de la vigilancia de las Arbovirosis: Dengue, Chikungunya y Zika.

Las notificaciones de Arbovirosis se definen operacionalmente, en este boletín, a partir de la Resolución N° 0335/2023 "Criterios de definición de casos de arbovirosis: dengue, chikungunya y zika".

Remitirse a este documento oficial para conocer las definiciones epidemiológicas de casos, utilizados en este material.

ELABORADO POR LA UNIDAD EPIDEMIOLOGICA REGIONAL

Epidemiólogo Regional:

LIC. MARIO CORTESSI

Correo electrónico:

vigiepi1region@gmail.com

Unidad Epidemiológica Regional: Undécima Región Sanitaria, Central .

Oficina: Julián Augusto Saldívar

DATOS ACUMULADOS DE DENGUE SE 01 A SE 47 XI REGION SANITARIA-CENTRAL

NOTIFICACIONES

117.229

CONFIRMADOS- 12%

13.582

PROBABLES- 12%

13.972

SOSPECHOSOS- 60%

69.931

DESCARTADOS- 17%

19.744

INCIDENCIA
ACUMULADA

4.112/100 mil
hab.

ULTIMAS TRES SEMANAS: 45-46-47/2024

CIERRE DE CASOS	SE 45 2024	SE 46 2024	SE 47 2024	ULTIMAS 3	
				SE	%
CONFIRMADOS	3	5	0	8	0,62
PROBABLES	3	0	0	3	0,23
SOSPECHOSOS	324	372	197	893	68,90
DESCARTADOS	208	152	32	392	30,25
NOTIFICACIONES	538	529	229	1296	100%

INCIDENCIA
ACUMULADA

38/100 mil habitantes

GRAFICO 1. NUMERO TOTAL DE NOTIFICACIONES DE DENGUE DE LA SE 01 A SE 47 XI REGION SANITARIA-CENTRAL

Desde la SE 01 a la SE 47 se acumularon 117.229 notificaciones de Dengue, de las cuales el **24%** (27.554/117.229) corresponden a casos, **60%** (69.931/117.229) a sospechosos y **17%** (19.744/117.229) a descartados.

Se observó el pico máximo en la SE 04/2024 (21 al 27 de enero) con **10.551** notificaciones.

En la última semana se observa un descenso de notificaciones.

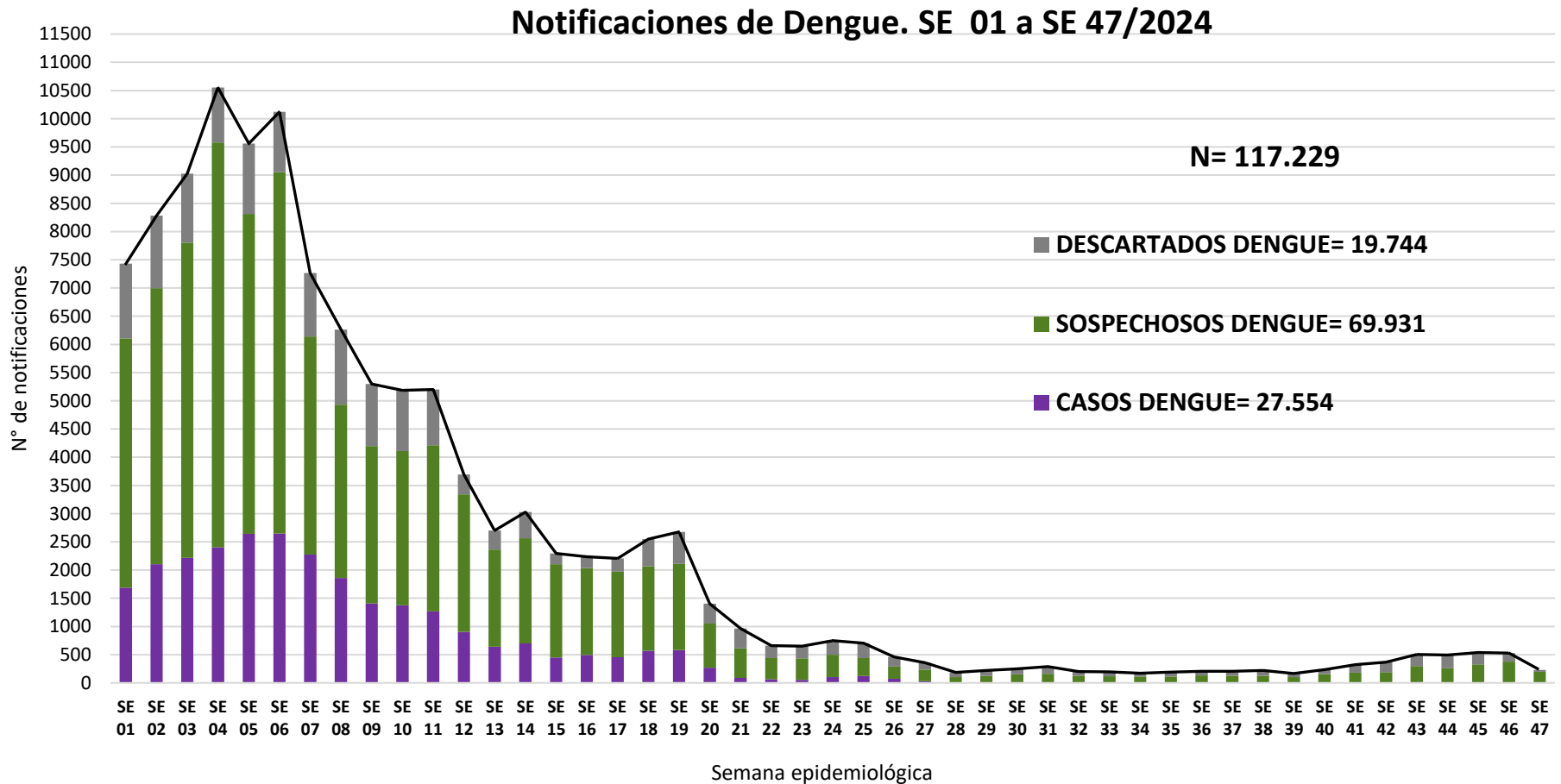


GRAFICO 2. NUMERO TOTAL DE CASOS DE DENGUE DE LA SE 01 A SE 47 XI REGION SANITARIA-CENTRAL

Desde la SE 01 a la SE 47 se acumularon 27.554 casos de Dengue, de las cuales el **49%** (13.582/27.554) corresponden a casos confirmados y **51%** (13.972/27.554) a probables.

Se observó el pico máximo de casos en la SE 06 (04 al 10 de febrero) con **2.647** notificaciones.

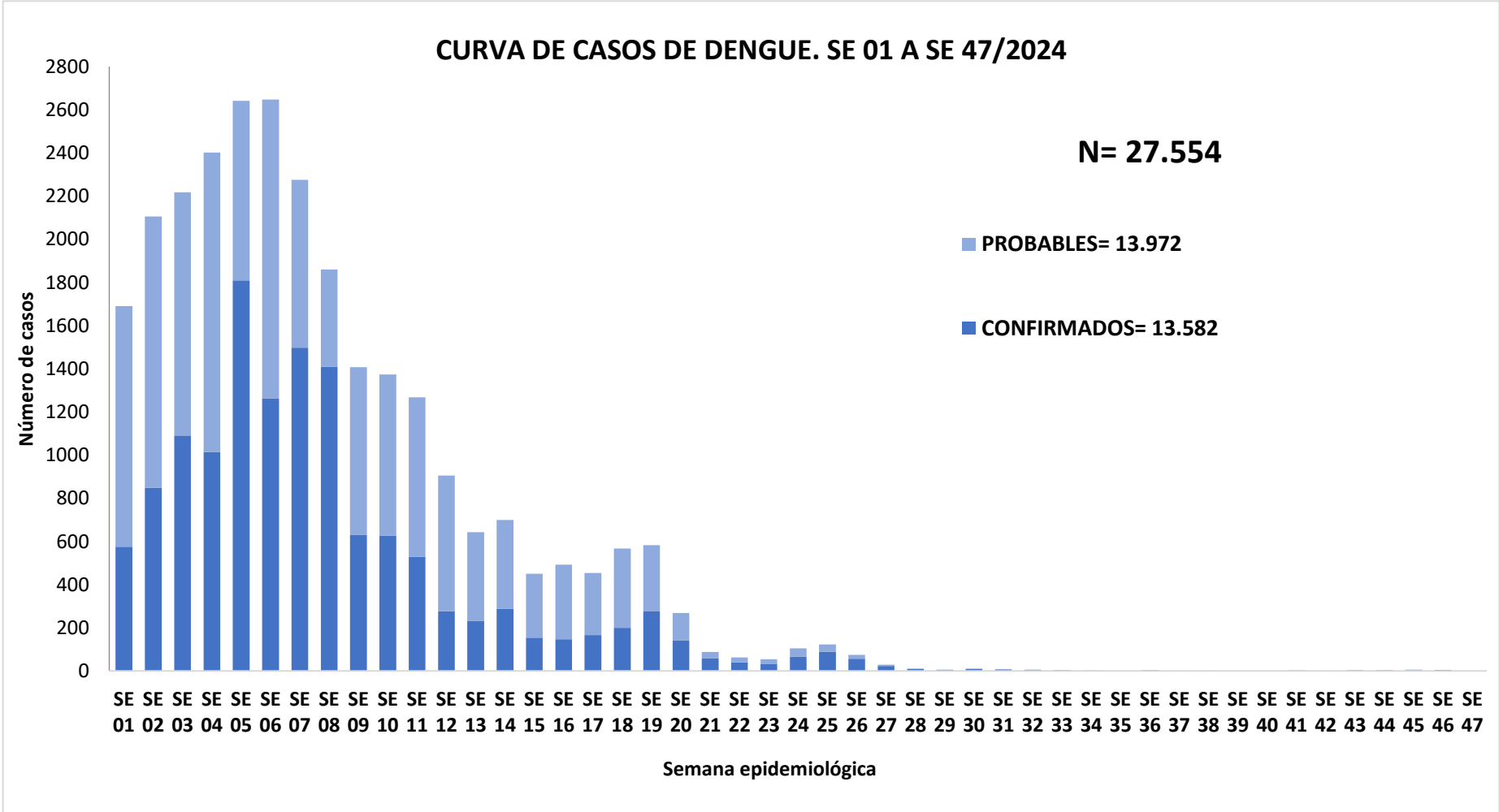


TABLA 1. CASOS DE DENGUE, DESDE SE 01 A SE 47 POR DISTRITOS DE RESIDENCIA XI REGION SANITARIA-CENTRAL

DISTRITOS	CASOS DE DENGUE	TOTALES
AREGUA	555	555
CAPIATA	2781	2781
FERNANDO DE LA MORA	2761	2761
GUARAMBARE	256	256
ITA	1597	1597
ITAUGUA	1958	1958
J AUGUSTO SALDIVAR	493	493
LAMBARE	2283	2283
LIMPIO	870	870
LUQUE	1963	1963
MARIANO ROQUE ALONSO	1881	1881
NUEVA ITALIA	232	232
ÑEMBY	1624	1624
SAN ANTONIO	573	573
SAN LORENZO	4564	4564
VILLA ELISA	1497	1497
VILLETA	649	649
YPACARAI	276	276
YPANE	741	741
TOTALES	27554	27554

Desde la SE 1 a la SE 47 los distritos con más de 2000 casos son San Lorenzo (4.564), Capiatá (2.781), Fdo de la Mora (2.761) y Lambaré (2.283).

TABLA 2: NOTIFICACIONES Y CASOS DE DENGUE, DE LAS ULTIMAS 3 SEMANAS: 45-46-47/2024 XI REGION SANITARIA-CENTRAL

DISTRITOS	NOTIFICACIONES DENGUE (CONF+PROB+SOSP) ULTIMAS 3 SEMANAS	CASOS DE DENGUE ULTIMAS 3 SEMANAS
AREGUA	20	0
CAPIATA	58	0
FERNANDO DE LA MORA	66	1
GUARAMBARE	12	0
ITA	36	0
ITAUGUA	41	0
J AUGUSTO SALDIVAR	12	1
LAMBARE	143	2
LIMPIO	70	1
LUQUE	86	0
MARIANO ROQUE ALONSO	53	2
NUEVA ITALIA	5	0
ÑEMBY	50	0
SAN ANTONIO	24	0
SAN LORENZO	127	0
VILLA ELISA	55	3
VILLETA	16	1
YPACARAI	5	0
YPANE	25	0
TOTALES	904	11

Mapas de Distribución de casos de las últimas tres semanas: 45-46-47/2024

- ✓ En las últimas 3 semanas el 42% (8/19) de los distritos registraron más de 50 notificaciones.
- ✓ Se captaron **11** casos, de los cuales **8 son confirmados** en los distritos de Villa Elisa (3), Lambaré (1), Limpio (1), Villeta (1), Fdo. De la Mora (1) y J.A. Saldivar (1); **3 casos probables** en Mariano Roque Alonso (2) y Lambaré (1).
- ✓ Aislamiento Viral: en las últimas tres semanas se registra la circulación de **DEN-1** en los distritos de Fdo. De la Mora y J.A. Saldivar; **DEN-2** en Villa Elisa, Villeta y Lambaré.

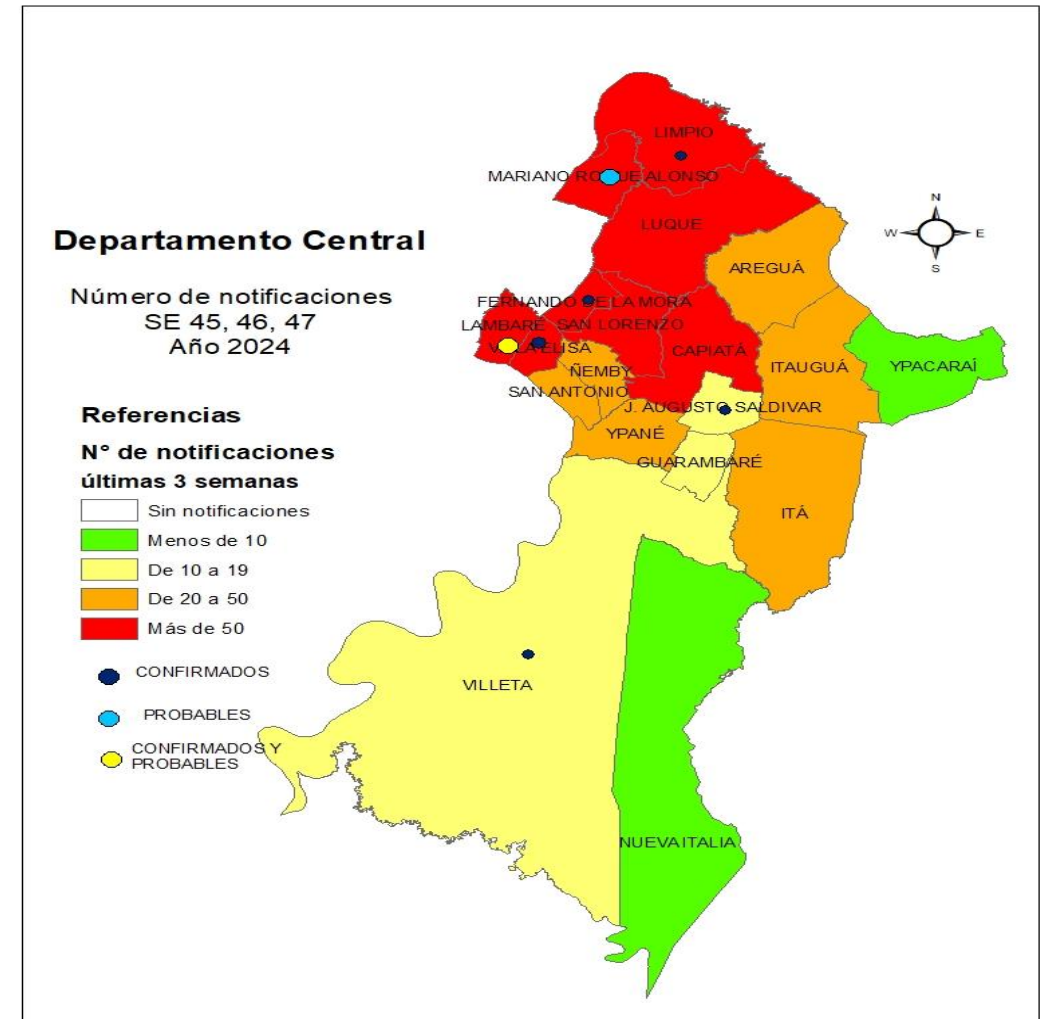


GRAFICO 3. CURVA DE NOTIFICACIONES DE CHIKUNGUNYA. SE 01 A SE 47 XI REGION SANITARIA-CENTRAL

Desde la SE 01 a la SE 47 se acumularon **2.927** notificaciones de Chikungunya, de las cuales el **0.1%** (6/2.927) corresponden a casos, **42.8%** (1.252/2.927) a sospechosos y **57.2%** (1.675/2.927) a descartados.

Se observó el pico máximo en la SE 06 (04 al 10 de febrero) con **321** notificaciones.

Notificaciones de Chikungunya. SE 01/ 2024 a SE 47/2024

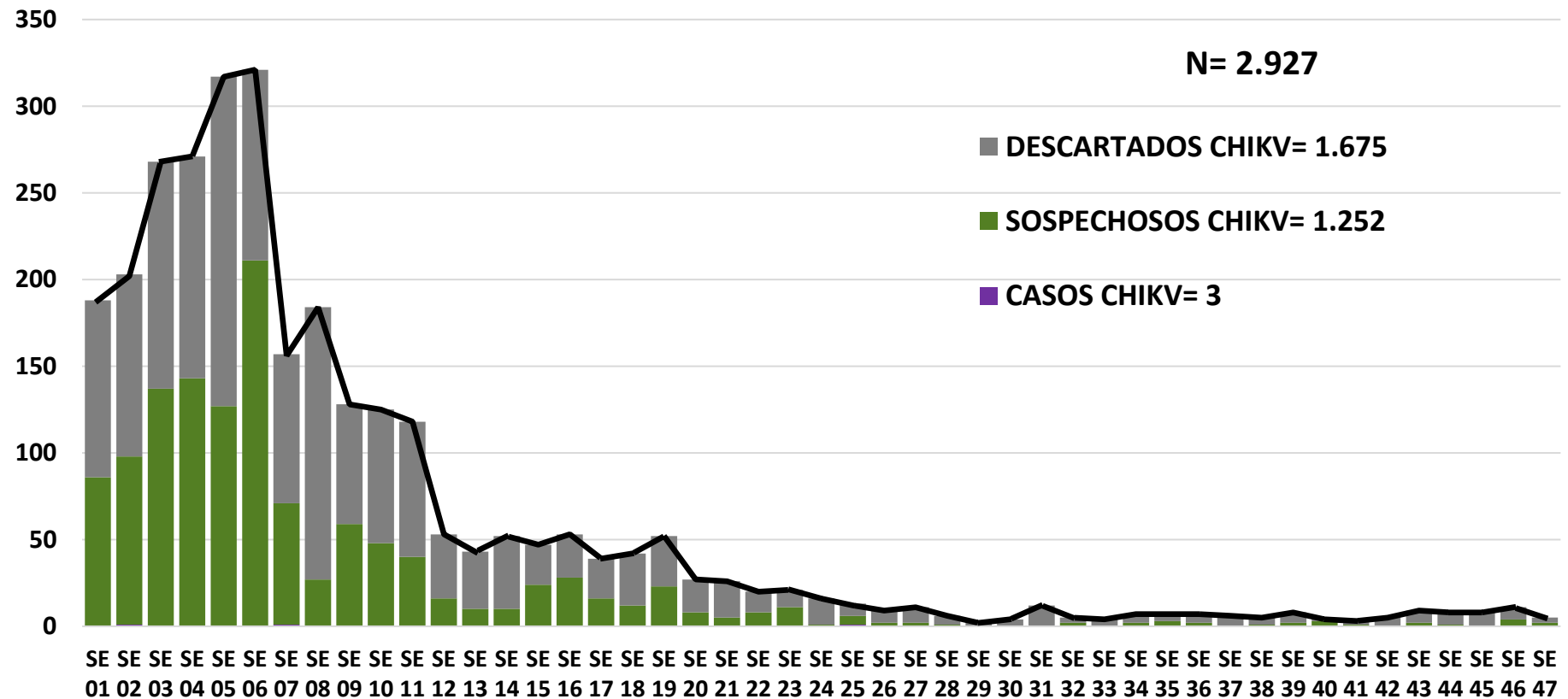


GRAFICO 4. CURVA DE CASOS DE CHIKUNGUNYA. SE 01 A SE 47 XI REGION SANITARIA-CENTRAL

Desde la SE 01 a la SE 47 se acumularon 6 casos de Chikungunya, de las cuales el **50%** (3/6) corresponden a casos confirmados y **50%** (3/6) a probables.

En las ultimas semanas no se observan casos confirmados ni probables.

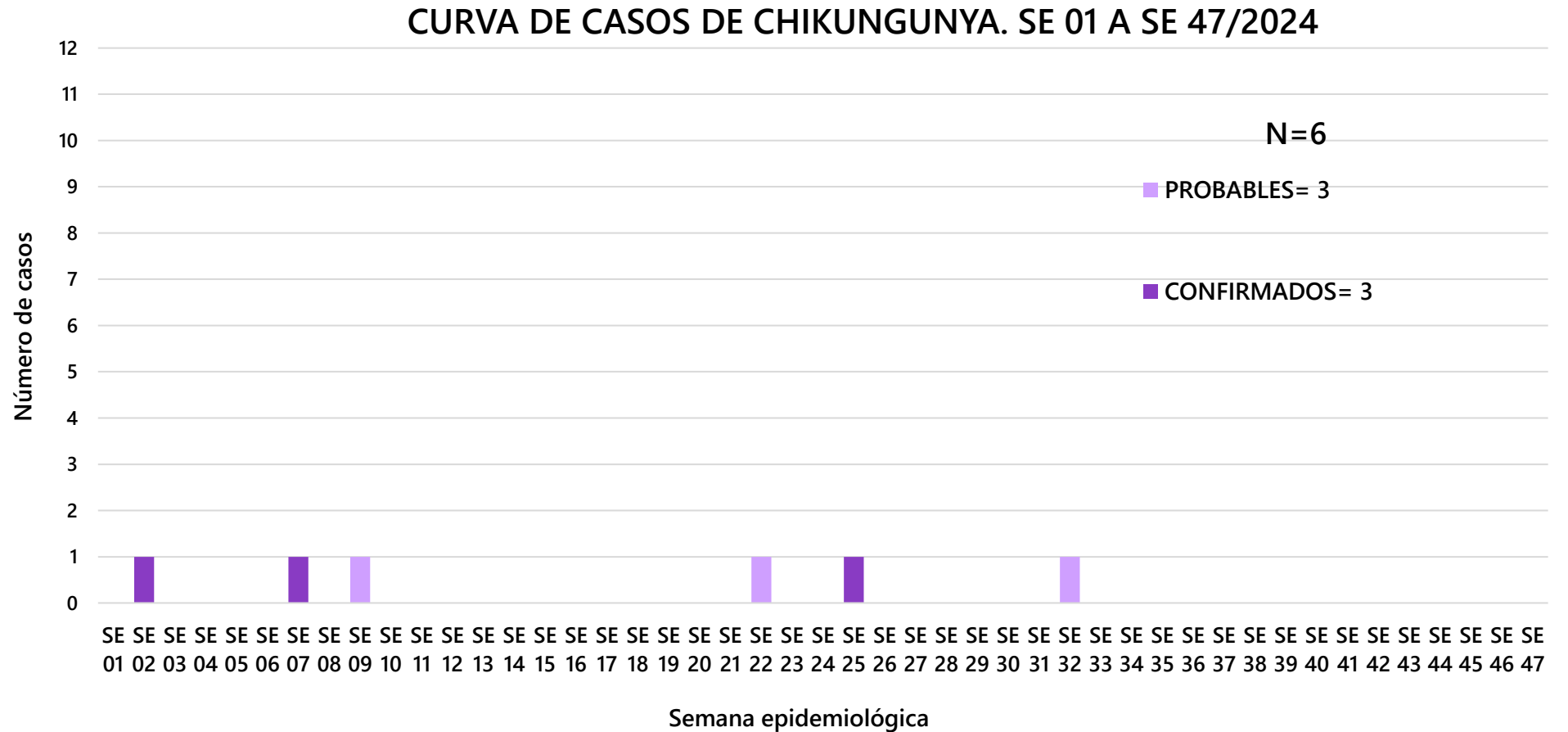


TABLA 3. CASOS ACUMULADOS DE CHIKUNGUNYA, DE LA SE 01 A SE 47 POR DISTRITOS DE RESIDENCIA

XI REGION SANITARIA-CENTRAL

DISTRITOS	CASOS ACUMULADOS
FERNANDO DE LA MORA	3
LIMPIO	1
LUQUE	1
YPANE	1
TOTAL	6

TABLA 4 . CASOS DE CHIKUNGUNYA, DE LAS ULTIMAS 3 SEMANAS SE 45, 46 Y 47 POR DISTRITOS DE RESIDENCIA

XI REGION SANITARIA-CENTRAL

DISTRITOS	NOTIFICACIONES CHIK ULTIMAS 3 SEMANAS	CASOS DE CHIK ULTIMAS 3 SEMANAS
AREGUA	0	0
CAPIATA	0	0
FERNANDO DE LA MORA	1	0
GUARAMBARE	0	0
ITA	0	0
ITAUGUA	0	0
J AUGUSTO SALDIVAR	0	0
LAMBARE	1	0
LIMPIO	0	0
LUQUE	4	0
MARIANO ROQUE ALONSO	0	0
NUEVA ITALIA	0	0
ÑEMBY	0	0
SAN ANTONIO	0	0
SAN LORENZO	0	0
VILLA ELISA	0	0
VILLETÁ	0	0
YPACARAI	0	0
YPANE	0	0
TOTALES	6	0

En las últimas tres semanas no se registran casos confirmados ni probables de chikungunya.