

# BOLETIN SEMANAL

# ARBOVIROSIS

## XI REGION SANITARIA-CENTRAL

**SE 01 A SE 50/2024**

**(del 31 de diciembre de 2023 al 14 de diciembre de 2024)**

## Descripción

Este boletín contiene información actualizada de la Situación Epidemiológica de Arbovirosis: Dengue, Zika y Chikungunya.

Los datos presentados, tienen como fuente principal la base nacional de la Vigilancia de Arbovirosis.

## Consideraciones

El contenido de este boletín puede modificarse según la dinámica de la vigilancia de las Arbovirosis: Dengue, Chikungunya y Zika.

Las notificaciones de Arbovirosis se definen operacionalmente, en este boletín, a partir de la Resolución N° 0335/2023 "Criterios de definición de casos de arbovirosis: dengue, chikungunya y zika".

Remitirse a este documento oficial para conocer las definiciones epidemiológicas de casos, utilizados en este material.

## ELABORADO POR LA UNIDAD EPIDEMIOLOGICA REGIONAL

### Epidemiólogo Regional:

LIC. MARIO CORTESSI

### Correo electrónico:

[vigiepi1region@gmail.com](mailto:vigiepi1region@gmail.com)

**Unidad Epidemiológica Regional:** Undécima Región Sanitaria, Central .

**Oficina:** Julián Augusto Saldívar

## DATOS ACUMULADOS DE DENGUE SE 01 A SE 50-2024 XI REGION SANITARIA-CENTRAL

### NOTIFICACIONES

118.876

CONFIRMADOS- 11%

13.601

PROBABLES- 12%

13.984

SOSPECHOSOS- 60%

70.958

DESCARTADOS- 17%

20.333

INCIDENCIA  
ACUMULADA

4.157/100 mil  
hab.

### ULTIMAS TRES SEMANAS: 48-49-50/2024

| CIERRE DE CASOS       | SE 48 2024 | SE 49 2024 | SE 50 2024 | ULTIMAS 3 SE | %           |
|-----------------------|------------|------------|------------|--------------|-------------|
| CONFIRMADOS           | 3          | 5          | 0          | 8            | 0,62%       |
| PROBABLES             | 1          | 5          | 0          | 6            | 0,47%       |
| SOSPECHOSOS           | 284        | 303        | 292        | 879          | 68,35%      |
| DESCARTADOS           | 192        | 168        | 33         | 393          | 30,56%      |
| <b>NOTIFICACIONES</b> | <b>480</b> | <b>481</b> | <b>325</b> | <b>1286</b>  | <b>100%</b> |

INCIDENCIA  
ACUMULADA

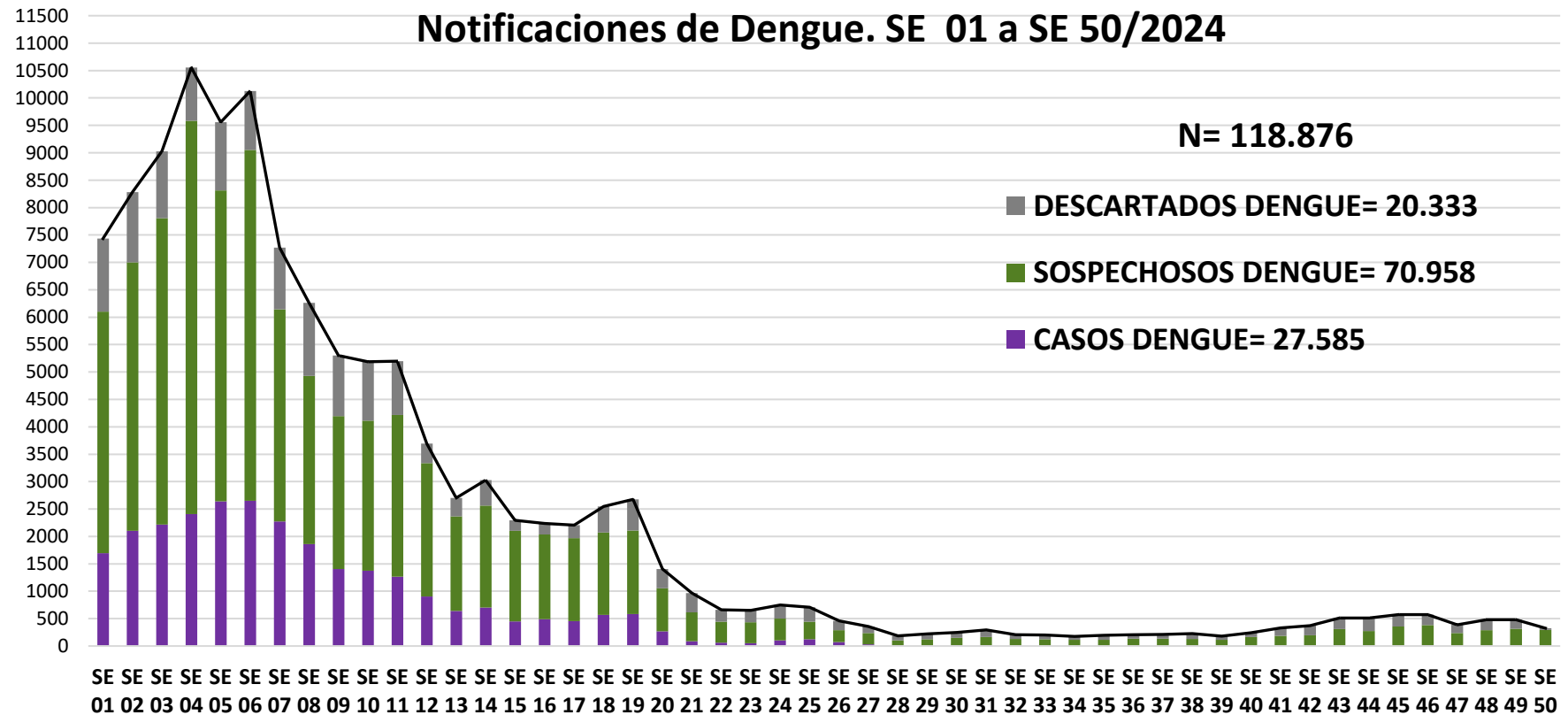
38/100 mil habitantes

# GRAFICO 1. NUMERO TOTAL DE NOTIFICACIONES DE DENGUE DE LA SE 01 A SE 50-2024 XI REGION SANITARIA-CENTRAL

Desde la SE 01 a la SE 50 se acumularon **118.876** notificaciones de Dengue, de las cuales el **23%** (27.585/118.876) corresponden a casos, **60%** (70.958/118.876) a sospechosos y **17%** (20.333/118.876) a descartados.

Se observó el pico máximo en la SE 04/2024 (21 al 27 de enero) con **10.554** notificaciones.

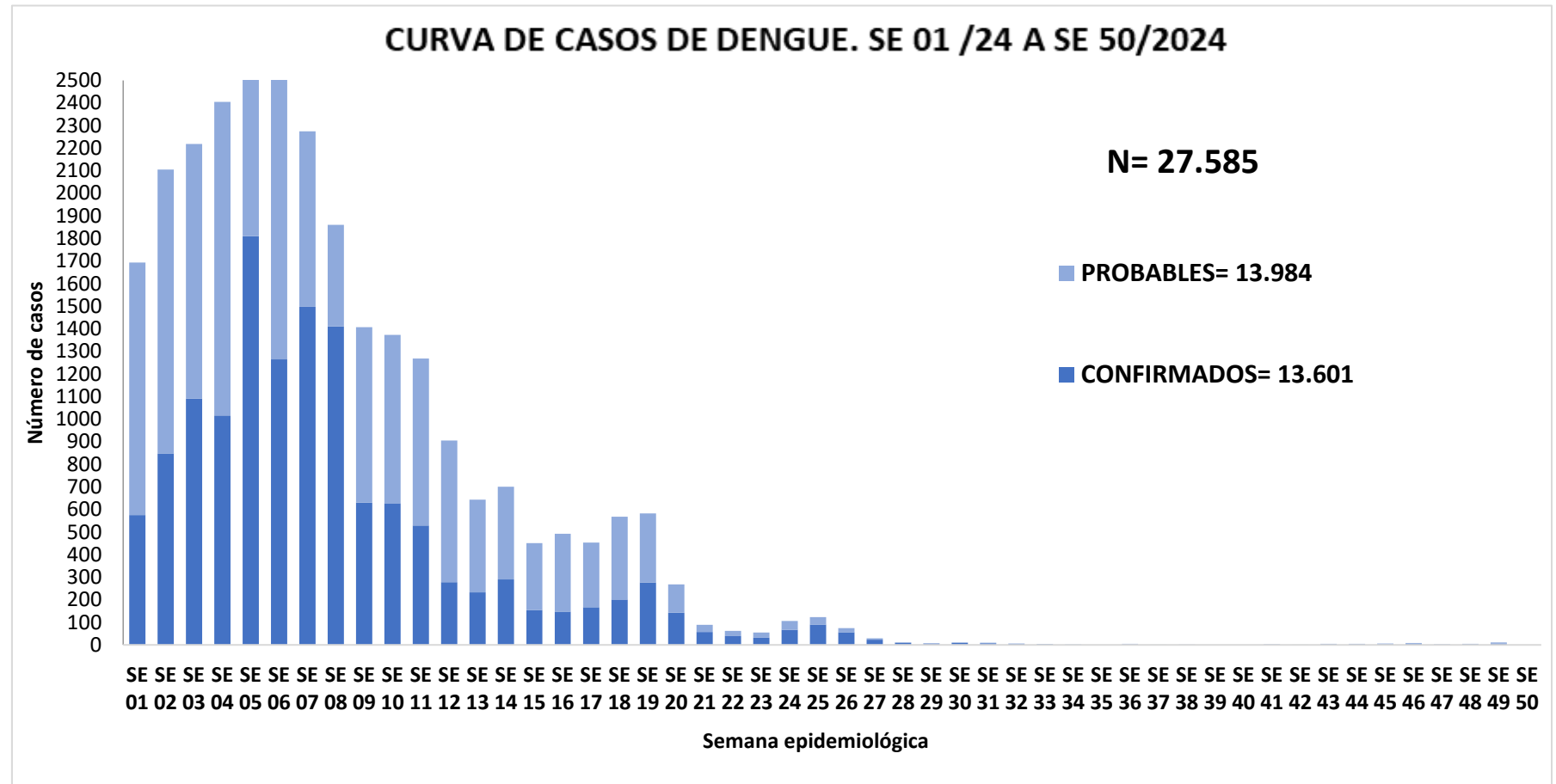
En la última semana se observa un descenso de notificaciones.



## GRAFICO 2. NUMERO TOTAL DE CASOS DE DENGUE DE LA SE 01 A SE 50-2024 XI REGION SANITARIA-CENTRAL

Desde la SE 01 a la SE 50 se acumularon 27.585 casos de Dengue, de las cuales el **49%** (13.601/27.585) corresponden a casos confirmados y **51%** (13.984/27.585) a probables.

Se observó el pico máximo de casos en la SE 06 (04 al 10 de febrero) con **2.651** notificaciones.



## TABLA 1. CASOS DE DENGUE, DESDE SE 01 A SE 50 POR DISTRITOS DE RESIDENCIA XI REGION SANITARIA-CENTRAL

| DISTRITOS            | CASOS DE DENGUE |
|----------------------|-----------------|
| AREGUA               | 556             |
| CAPIATA              | 2781            |
| FERNANDO DE LA MORA  | 2763            |
| GUARAMBARE           | 256             |
| ITA                  | 1598            |
| ITAUGUA              | 1960            |
| J AUGUSTO SALDIVAR   | 493             |
| LAMBARE              | 2288            |
| LIMPIO               | 870             |
| LUQUE                | 1967            |
| MARIANO ROQUE ALONSO | 1887            |
| NUEVA ITALIA         | 232             |
| ÑEMBY                | 1626            |
| SAN ANTONIO          | 573             |
| SAN LORENZO          | 4566            |
| VILLA ELISA          | 1501            |
| VILLETA              | 650             |
| YPACARAI             | 276             |
| YPANE                | 742             |
| <b>TOTALES</b>       | <b>27585</b>    |

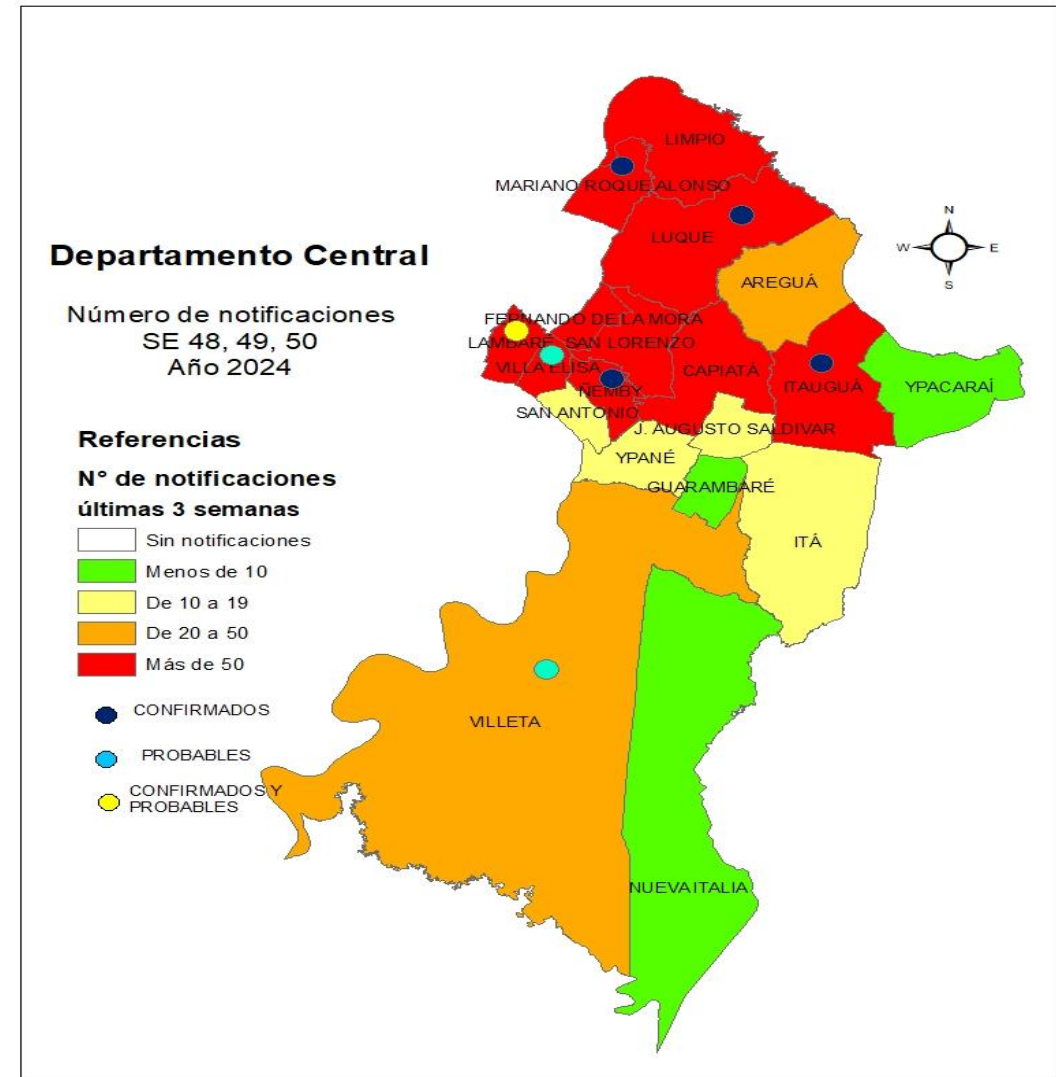
Desde la SE 1 a la SE 50 los distritos con más de 2000 casos son San Lorenzo (4.566), Capiatá (2.781), Fdo de la Mora (2.763) y Lambaré (2.288).

## TABLA 2: NOTIFICACIONES Y CASOS DE DENGUE, DE LAS ULTIMAS 3 SEMANAS: 48-49-50/2024 XI REGION SANITARIA-CENTRAL

| DISTRITOS            | NOTIFICACIONES DENGUE<br>(CONF+PROB+SOSP)<br>ULTIMAS 3 SEMANAS | CASOS DE DENGUE<br>ULTIMAS 3 SEMANAS |
|----------------------|--|--------------------------------------|
| AREGUA               | 24   | 0                                    |
| CAPIATA              | 70   | 0                                    |
| FERNANDO DE LA MORA  | 77   | 0                                    |
| GUARAMBARE           | 2  | 0                                    |
| ITA                  | 11   | 0                                    |
| ITAUGUA              | 52   | 1                                    |
| J AUGUSTO SALDIVAR   | 14   | 0                                    |
| LAMBARE              | 105  | 4                                    |
| LIMPIO               | 59   | 0                                    |
| LUQUE                | 120  | 2                                    |
| MARIANO ROQUE ALONSO | 67   | 3                                    |
| NUEVA ITALIA         | 9  | 0                                    |
| ÑEMBY                | 54   | 1                                    |
| SAN ANTONIO          | 16   | 0                                    |
| SAN LORENZO          | 107  | 0                                    |
| VILLA ELISA          | 60   | 2                                    |
| VILLETA              | 24   | 1                                    |
| YPACARAI             | 5  | 0                                    |
| YPANE                | 17   | 0                                    |
| <b>TOTALES</b>       | <b>893</b>   | <b>14</b>                            |

## Mapas de Distribución de casos de las últimas tres semanas: 48-49-50/2024

- ✓ En las últimas 3 semanas el 53% (10/19) de los distritos registraron más de 50 notificaciones.
- ✓ Se captaron **14** casos, de los cuales **8 son confirmados** en los distritos de Lambaré (1), Mariano Roque Alonso(3), Luque (2), Itauguá (1) y Ñemby (1); **6 casos probables** en Lambaré (3), Villa Elisa (2) y Villeta (1).
- ✓ Aislamiento Viral: en las últimas tres semanas se registra la circulación de **DEN-1** en el distrito de Mariano Roque Alonso (B° Arekaja), y **DEN-2** en el distrito de Itauguá (B° Virgen del Rosario).



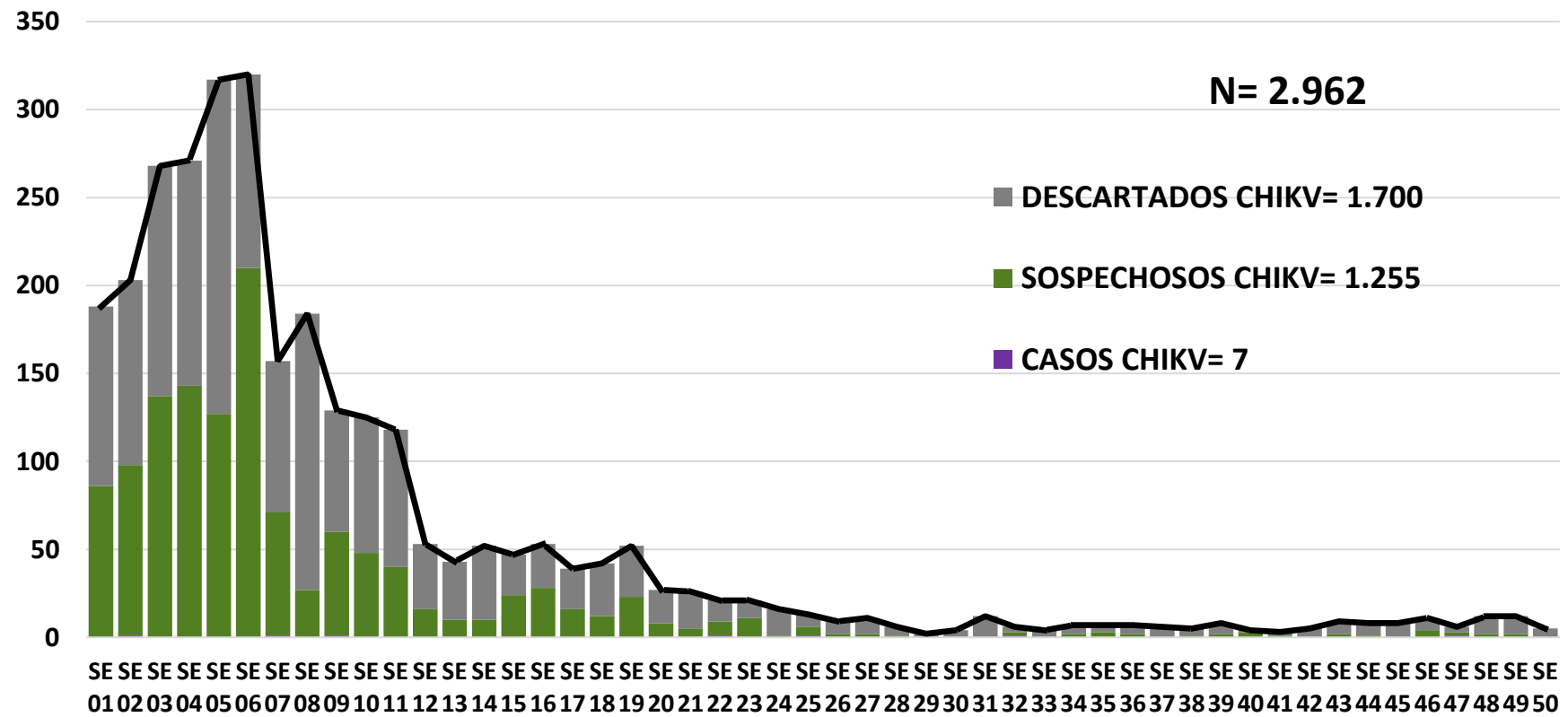


## GRAFICO 3. CURVA DE NOTIFICACIONES DE CHIKUNGUNYA. SE 01 A SE 50 XI REGION SANITARIA-CENTRAL

Desde la SE 01 a la SE 50 se acumularon **2.962** notificaciones de Chikungunya, de las cuales el **0.24%** (7/2.962) corresponden a casos, **42.37%** (1.255/2.962) a sospechosos y **57.39%** (1.700/2.962) a descartados.

Se observó el pico máximo en la SE 06 (04 al 10 de febrero) con **320** notificaciones.

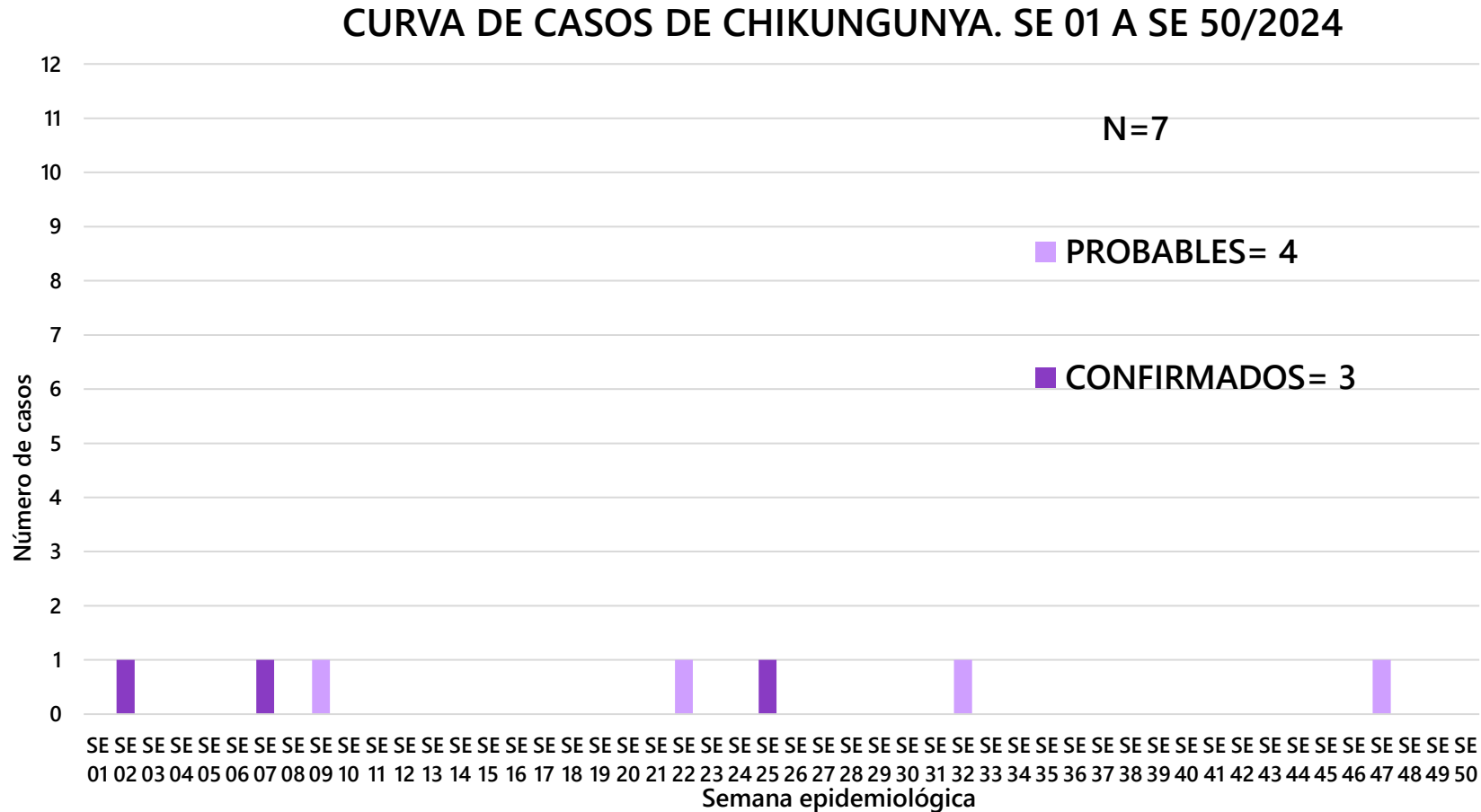
Notificaciones de Chikungunya. SE 01 a SE 50/2024



# GRAFICO 4. CURVA DE CASOS DE CHIKUNGUNYA. SE 01 A SE 50 XI REGION SANITARIA-CENTRAL

Desde la SE 01 a la SE 50 se acumularon **7** casos de Chikungunya, de las cuales el **43%** (3/7) corresponden a casos confirmados y **57%** (4/7) a probables.

En las últimas semanas no se registran casos de Chikungunya.



## TABLA 3. CASOS ACUMULADOS DE CHIKUNGUNYA, DE LA SE 01 A SE 50 POR DISTRITOS DE RESIDENCIA

### XI REGION SANITARIA-CENTRAL

| DISTRITOS            | TOTAL DE CASOS |
|----------------------|----------------|
| FERNANDO DE LA MORA  | 3              |
| LIMPIO               | 1              |
| LUQUE                | 1              |
| MARIANO ROQUE ALONSO | 1              |
| YPANE                | 1              |
| <b>TOTAL</b>         | <b>7</b>       |

## TABLA 4 . CASOS DE CHIKUNGUNYA, DE LAS ULTIMAS 3 SEMANAS SE 48, 49 Y 50 POR DISTRITOS DE RESIDENCIA

### XI REGION SANITARIA-CENTRAL

| DISTRITOS            | NOTIFICACIONES CHIK ULTIMAS 3 SEMANAS | CASOS DE CHIK ULTIMAS 3 SEMANAS |
|----------------------|---------------------------------------|---------------------------------|
| AREGUA               | 0                                     | 0                               |
| CAPIATA              | 0                                     | 0                               |
| FERNANDO DE LA MORA  | 0                                     | 0                               |
| GUARAMBARE           | 0                                     | 0                               |
| ITA                  | 0                                     | 0                               |
| ITAUGUA              | 0                                     | 0                               |
| J AUGUSTO SALDIVAR   | 0                                     | 0                               |
| LAMBARE              | 1                                     | 0                               |
| LIMPIO               | 0                                     | 0                               |
| LUQUE                | 0                                     | 0                               |
| MARIANO ROQUE ALONSO | 2                                     | 0                               |
| NUEVA ITALIA         | 0                                     | 0                               |
| ÑEMBY                | 0                                     | 0                               |
| SAN ANTONIO          | 0                                     | 0                               |
| SAN LORENZO          | 1                                     | 0                               |
| VILLA ELISA          | 0                                     | 0                               |
| VILLETA              | 0                                     | 0                               |
| YPACARAI             | 0                                     | 0                               |
| YPANE                | 0                                     | 0                               |
| <b>TOTALES</b>       | <b>4</b>                              | <b>0</b>                        |

En las últimas tres semanas no se registran casos confirmados ni probables de chikungunya.