

# BOLETIN SEMANAL

# ARBOVIROSIS

## IV REGION SANITARIA - GUAIRÁ

**SE 1/2024 A SE 50/2024 (del 31 de diciembre de 2023 al 14 de diciembre de 2024)**

## Descripción

Este boletín contiene información actualizada de la Situación Epidemiológica de Arbovirosis: Dengue, Zika y Chikungunya.

Los datos presentados, tienen como fuente principal la base nacional de la Vigilancia de Arbovirosis.

## Consideraciones

El contenido de este boletín puede modificarse según la dinámica de la vigilancia de las Arbovirosis: Dengue, Chikungunya y Zika.

Las notificaciones de Arbovirosis se definen operacionalmente, en este boletín, a partir de la Resolución N° 335/2023, correspondiente al 29 de junio del año 2023 "Criterios de definición de casos de arbovirosis: dengue, chikungunya y zika y el flujograma de toma de muestra para laboratorio".

Remitirse a este documento oficial para conocer las definiciones epidemiológicas de caso, utilizados en este material.

## ELABORADO POR LA UNIDAD EPIDEMIOLOGICA REGIONAL

### Epidemiólogo Regional:

Dra. Beatriz Ojeda

### Correo electrónico:

[epidemiologiaivrs@mspbs.gov.py](mailto:epidemiologiaivrs@mspbs.gov.py)

**Unidad Epidemiológica Regional:** Cuarta Región Sanitaria, Guairá.

**Oficina:** Gral. Duarte & Spezzini, Villarrica

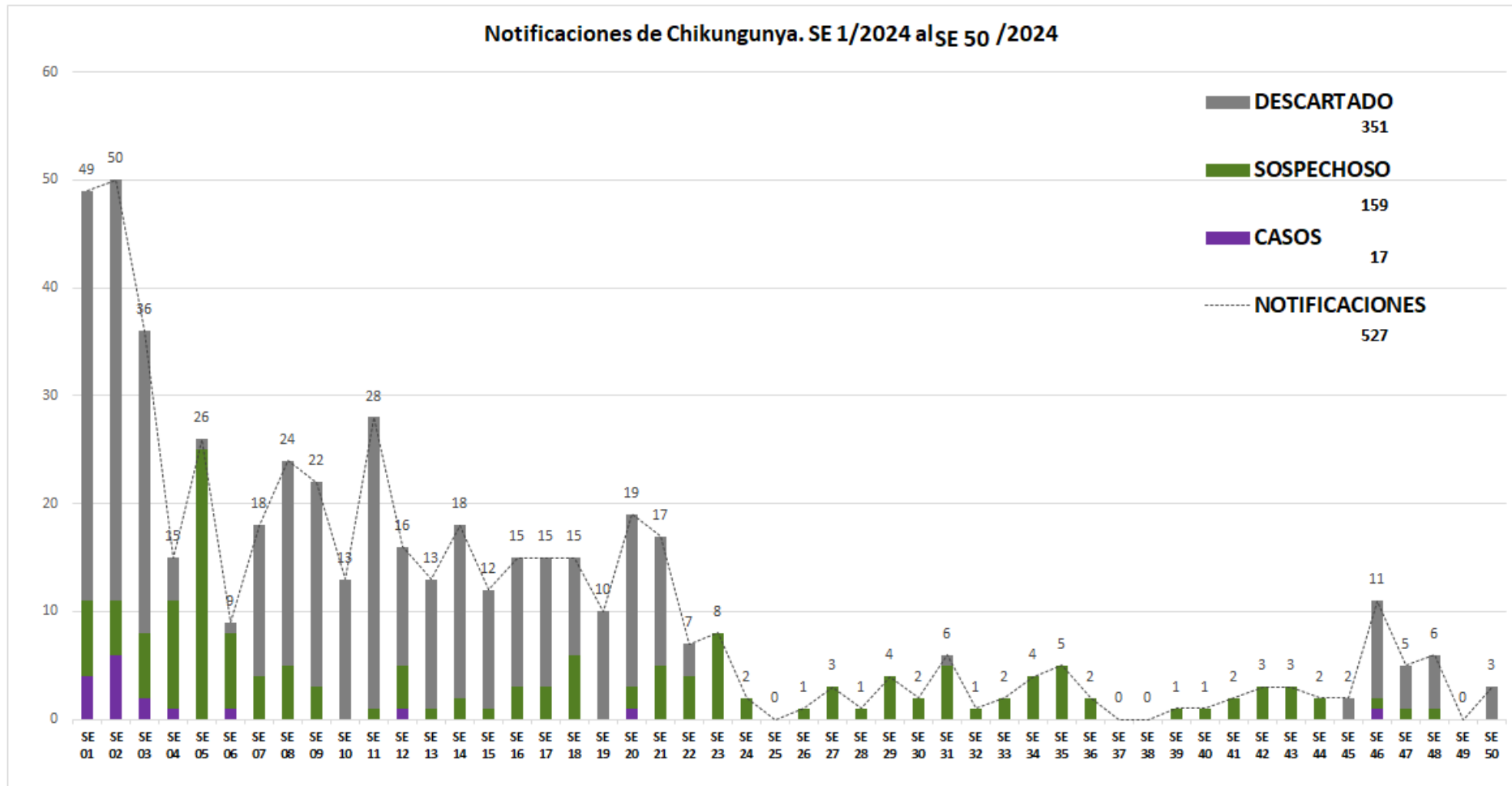
# GRÁFICO 1. CURVA DE NOTIFICACIONES DE CHIKUNGUNYA. SE 1/2024 A SE 50/2024 IV REGION SANITARIA - GUAIRÁ

## Descripción

Desde la SE 1/2024 a la 50/2024 se acumularon 527 notificaciones de Chikungunya, de las cuales el 3%(17/527) corresponden a casos, 67%(351/527) a descartados y 30%(159/527) a sospechosos.

Se observó el pico máximo de en la SE 2 (7 al 13 de enero de 2024) con 50 notificaciones.

En las últimas semanas se observó una tendencia ascendente de notificaciones.

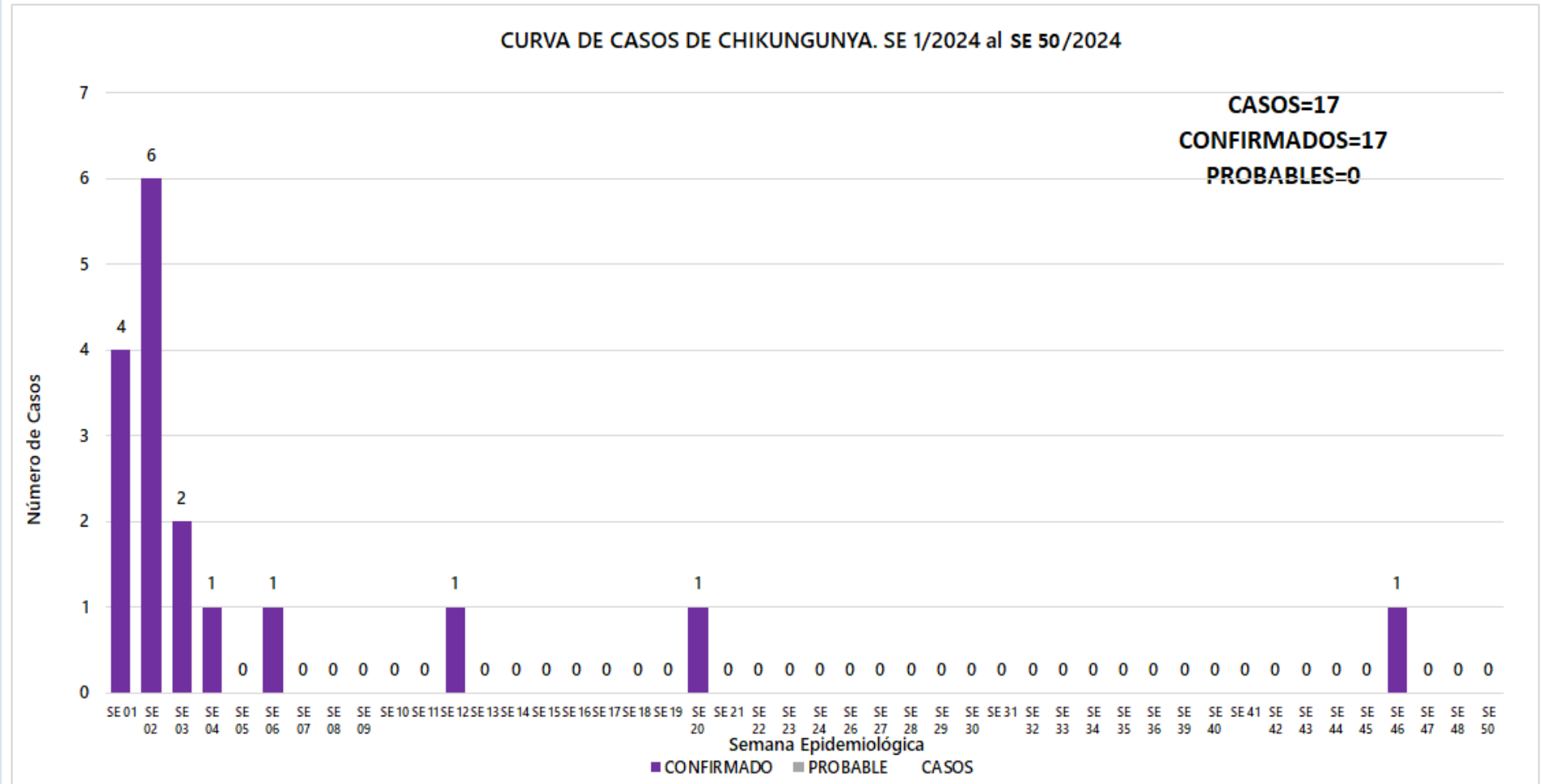


## GRÁFICO 2. CURVA DE CASOS DE CHIKUNGUNYA. SE 1/2024 A SE 50/2024 IV REGION SANITARIA - GUAIRÁ

### Descripción

Desde la SE 1/2024 a la SE 50/2024 se acumularon 17 casos de Chikungunya, de las cuales el 100%(17/17) corresponden a confirmados y 0%(0/17) a probables.

Se observó el pico máximo de en la SE 2 (7 al 13 de enero de 2024) con 6 Casos. Sin casos confirmados en las últimas 3 semanas.



**TABLA 1. CASOS ACUMULADOS DE CHIKUNGUNYA, DE LA SE 1/2024 A SE 50/2024 POR DISTRITOS DE RESIDENCIA. IV REGION SANITARIA - GUAIRÁ**

**Descripción**

El distrito con mayor proporción de casos es Villarrica 76%(13/17) de los casos, seguido de Félix Pérez Cardozo 6%(1/17), Tebicuary 6%(1/17) , Yataity 6%(1/17) y los demás distritos en menor medida.

BARRIOS O DISTRITOS	CASOS DE CHIKV	TOTALES
VILLARRICA	13	392
FELIX PEREZ CARDOZO	1	22
TEBICUARY	1	4
YATAITY	1	11
JOSE FASSARDI	1	6
ITAPE	0	26
ÑUMI	0	11
MBOCAYATY	0	10
COLONIA INDEPENDENCIA	0	9
GENERAL EUGENIO A. GARAY	0	9
MAURICIO JOSE TROCHE	0	9
CORONEL MARTINEZ	0	7
BORJA	0	4
PASO YOBAI	0	1
ITURBE	0	1
SAN SALVADOR	0	1
NATALICIO TALAVERA	0	3
DR. BOTTRELL	0	1
<b>TOTALES</b>	<b>17</b>	<b>527</b>

## TABLA 2 . CASOS DE CHIKUNGUNYA, DE LAS ULTIMAS 3 SEMANAS 48, 49, 50/2024 POR DISTRITOS Y BARRIOS DE RESIDENCIA . IV REGION SANITARIA - GUAIRÁ

### Descripción

En las últimas 3 semanas se registraron 9 notificaciones de Chikungunya, procedentes de Villarrica(7), Mauricio José Troche(1), General Eugenio A. Garay(1). Sin casos en las últimas tres semana.

DISTRITOS	BARRIOS	NOTIFICACIONES CHIK ULTIMAS 3 SEMANAS	CASOS DE CHIK ULTIMAS 3 SEMANAS
VILLARRICA	SAN MIGUEL	1	0
VILLARRICA	CENTRO	1	0
VILLARRICA	LOMAS VALENTINAS	1	0
VILLARRICA	TUYUTIMI	1	0
VILLARRICA	POTRERITO	1	0
VILLARRICA	LEMOS	1	0
VILLARRICA	SANTA ROSA	1	0
MAURICIO JOSE TROCHE	ALEGRE	1	0
GENERAL EUGENIO A. GARAY	SANTA CATALINA	1	0
<b>TOTALES</b>		9	0

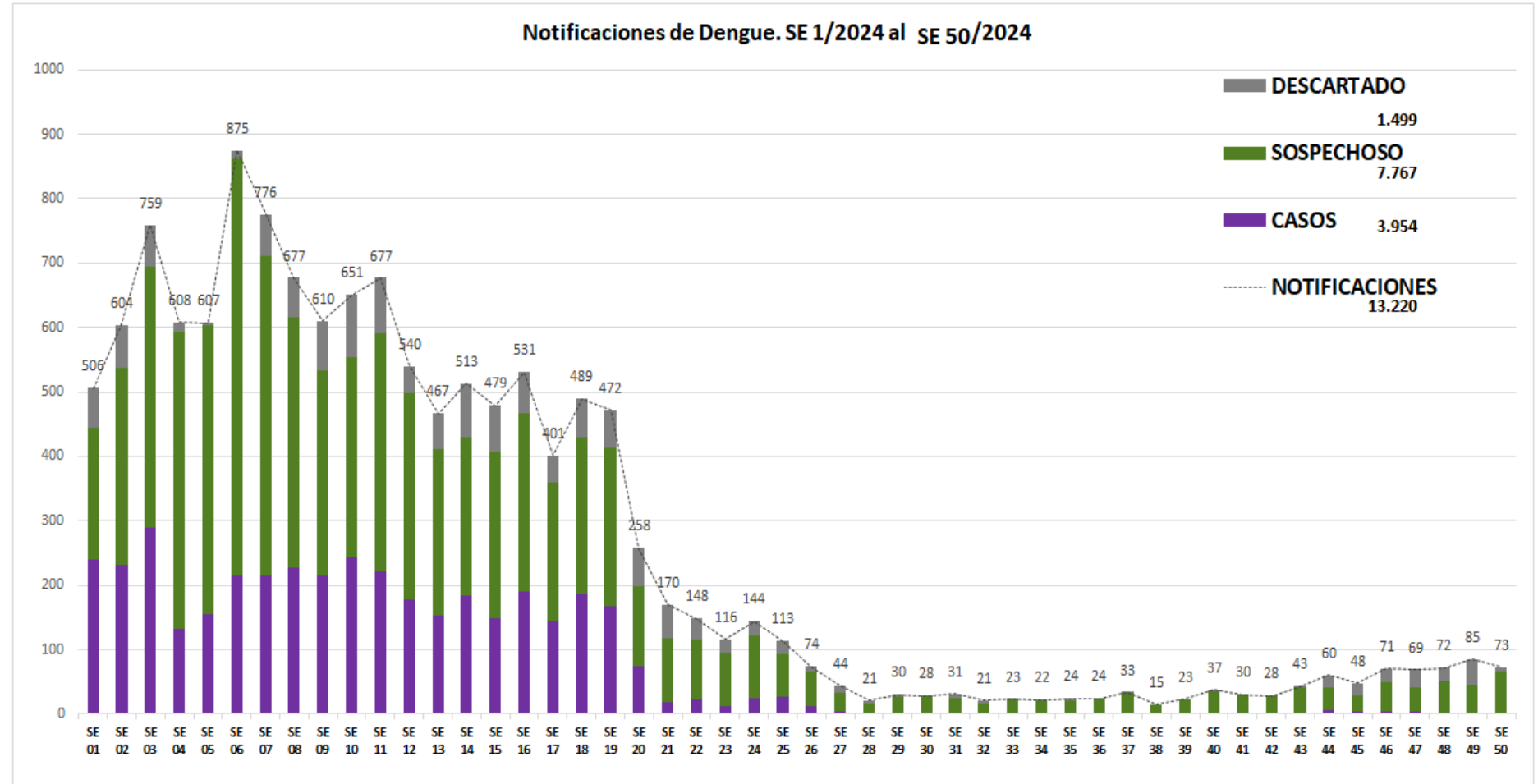
## GRÁFICO 3. CURVA DE NOTIFICACIONES DE DENGUE. SE 1/2024 A SE 50/2024 IV REGION SANITARIA -GUAIRÁ

### Descripción

Desde la SE 1/2024 a la SE 50/2024 se acumularon 13220 notificaciones de Dengue, de las cuales el 30%(3954/13220) corresponden a casos, 59%(7767/13220) a sospechosos y 11%(1499/13220) a descartados.

Se observó el pico máximo de en la SE 6 (del 4 al 10 de febrero de 2024) con 829 notificaciones.

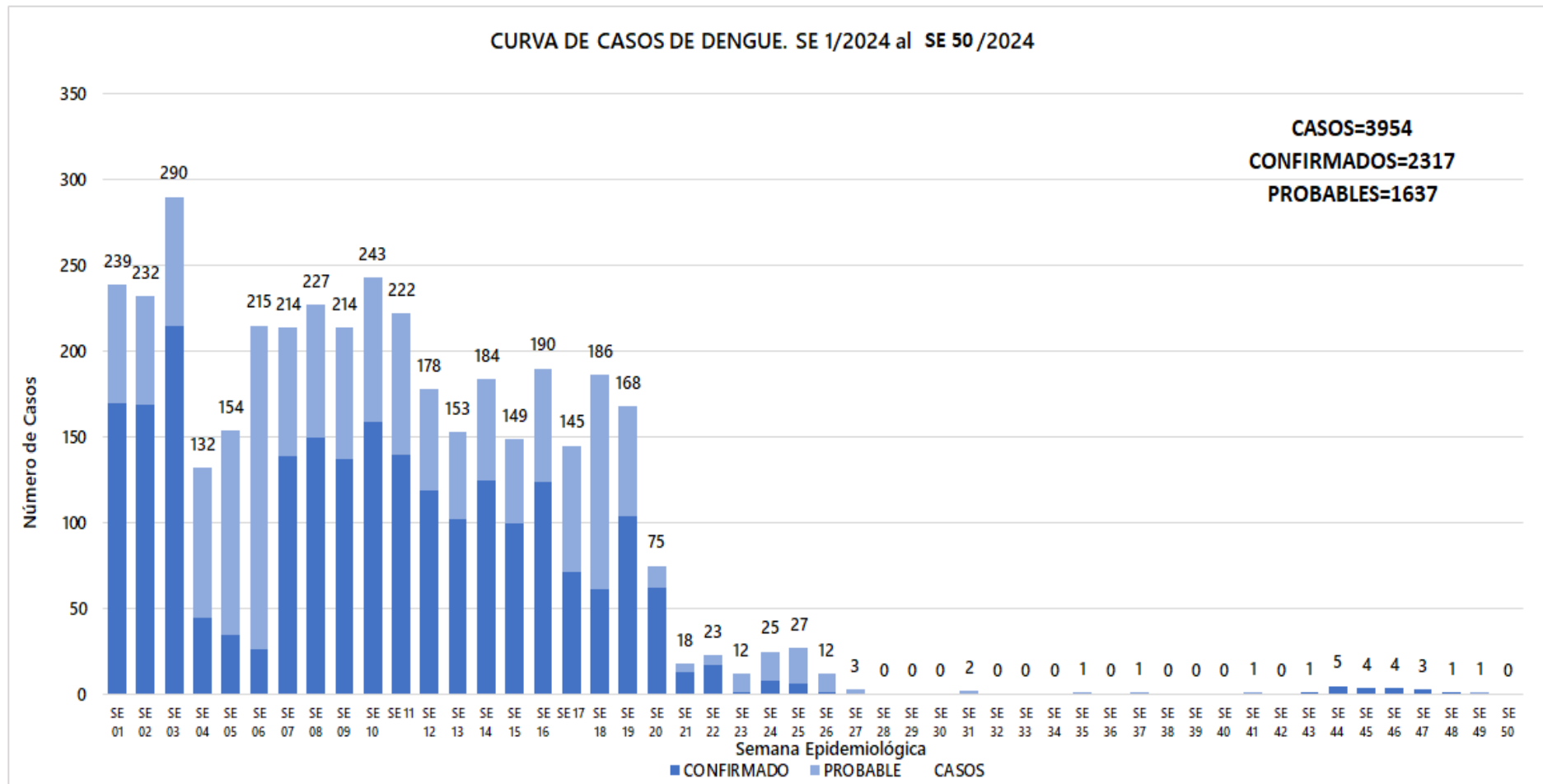
En las últimas semanas se observó un ascenso de las notificaciones.



## GRÁFICO 4. CURVA DE CASOS DE DENGUE. SE 1/2024 A SE 50/2024 IV REGION SANITARIA -GUAIRÁ

### Descripción

Desde la SE 1/2024 a la 50/2024 se acumularon 13220 notificaciones de Dengue, de las cuales el 59%(2317/3954) corresponden a casos, 41%(1637/3954) a probables. Se observó el pico máximo de en la SE 3 (14 al 20 de enero de 2024) con 290 Casos. Con 2 casos en las últimas 3 semanas.





## TABLA 3. CASOS ACUMULADOS DE DENGUE, DE LA SE 1/2024 A SE 50/2024 POR DISTRITOS DE RESIDENCIA. IV REGION SANITARIA - GUAIRÁ

### Descripción

El distrito con mayor proporción de casos es Villarrica 56%(2215/3954) de los casos, seguido de Iturbe 8%(323/3954), Paso Yobai 6%(243/3954) , Colonia Independencia 5%(201/3954) y los demás distritos en menor medida.

BARRIOS O DISTRITOS	CASOS DE DENGUE	TOTALES
VILLARRICA	2215	6028
ITURBE	323	860
PASO YOBAI	243	905
COLONIA INDEPENDENCIA	201	921
YATAITY	192	512
ITAPE	114	516
FELIX PEREZ CARDOZO	110	516
BORJA	106	444
MBOCAYATY	99	341
MAURICIO JOSE TROCHE	72	589
ÑUMI	60	215
CORONEL MARTINEZ	48	242
NATALICIO TALAVERA	42	208
GENERAL EUGENIO A. GARAY	38	161
TEBICUARY	30	131
SAN SALVADOR	27	179
JOSE FASSARDI	24	372
DR. BOTTRELL	10	70
<b>TOTALES</b>	<b>3954</b>	<b>13210</b>

# TABLA 4 . CASOS DE DENGUE, DE LAS ULTIMAS 3 SEMANAS 48, 49, 50/2024 POR DISTRITOS Y BARRIOS DE RESIDENCIA . IV REGION SANITARIA - GUAIRÁ

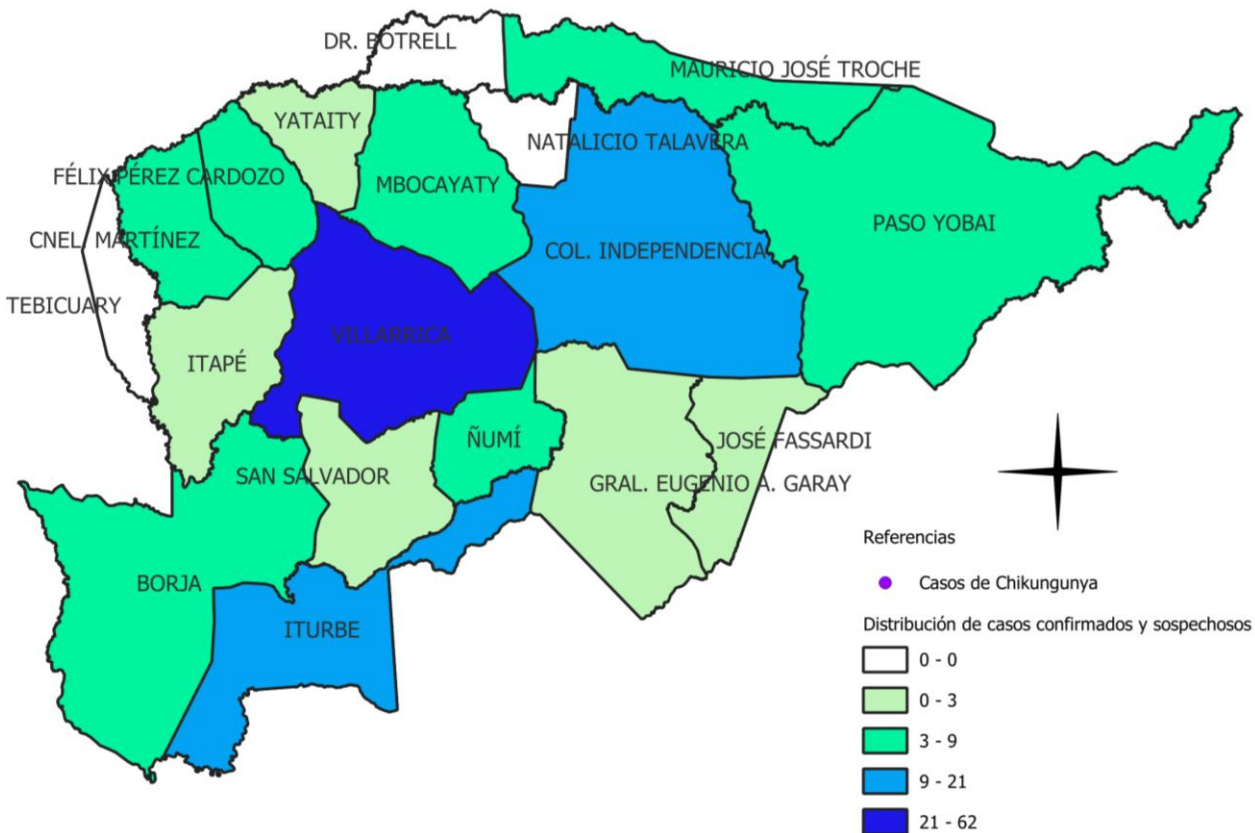
## Descripción

En las últimas 3 semanas se registraron 230 notificaciones de Dengue, procedentes de Yataity(5), Villarrica(109), San Salvador(2), Paso Yobai(6), Ñumi(12), Mbocayaty(9), Mauricio José Troche(8), José Fassardi(2), Iturbe(18), Itape(3), General Eugenio A. Garay(5), Félix Pérez Cardozo(15), Coronel Martínez(8), Colonia Independencia(21), Borja(7). Con 2 casos en las últimas tres semanas procedentes de Villarrica(1), Colonia Independencia(1).

DISTRITOS	BARRIOS	NOTIFICACIONES DENGUE ULTIMAS 3 SEMANAS	CASOS DE DENGUE ULTIMAS 3 SEMANAS	JOSE FASSARDI	FATIMA		
YATAITY	VALLE PYTA	2	0	JOSE FASSARDI	KAGUARE'I 17	1	0
YATAITY	ALEGRE	1	0	ITURBE	SAN FRANCISCO	8	0
YATAITY	TAJAMAR	1	0	ITURBE	SAN JUAN	3	0
YATAITY	PUESTO KA'AGUY	1	0	ITURBE	SAN ROQUE	2	0
VILLARRICA	SAN MIGUEL	19	0	ITURBE	CONCEPCIÓN MI	1	0
VILLARRICA	TUYUTIMI	16	0	ITURBE	CANDEA MI	1	0
VILLARRICA	LOMAS VALENTINAS	12	0	ITURBE	FATIMA	1	0
VILLARRICA	CENTRO	12	0	ITURBE	KA'ATY MI	1	0
VILLARRICA	SANTA LUCIA	10	0	ITURBE	CAPITAN BRIZUELA	1	0
VILLARRICA	SANTA LIBRADA	8	0	ITAPE	LOMA HOVY	1	0
VILLARRICA	ESTACION	7	0	ITAPE	CERRITO	1	0
VILLARRICA	YBAROTY	5	1	ITAPE	ITAPE HUGUA	1	0
VILLARRICA	RINCON	4	0	GENERAL EUGENIO A. GARAY	SAN ISIDRO	1	0
VILLARRICA	CAROVENI	2	0	GENERAL EUGENIO A. GARAY	POTRERO	1	0
VILLARRICA	YVAROTY	2	0	GENERAL EUGENIO A. GARAY	SAN MIGUEL	1	0
VILLARRICA	COSTA ESPINILLO	2	0	GENERAL EUGENIO A. GARAY	CIERVO KUA	1	0
VILLARRICA	DOÑA JUANA	2	0	GENERAL EUGENIO A. GARAY	CRUZ SUB-URBANO	1	0
VILLARRICA	SALESIANO	1	0	FELIX PEREZ CARDOZO	CENTRO	4	0
VILLARRICA	14 DE MAYO	1	0	FELIX PEREZ CARDOZO	KAUNDY	3	0
VILLARRICA	CAÑADA MI	1	0	FELIX PEREZ CARDOZO	SANTA ELENA	2	0
VILLARRICA	ITA YVU	1	0	FELIX PEREZ CARDOZO	ESTACION COSTA	2	0
VILLARRICA	LOMA SAN FRANCISCO	1	0	FELIX PEREZ CARDOZO	POTRERO BENITEZ	1	0
VILLARRICA	POTRERITO	1	0	FELIX PEREZ CARDOZO	COSTA MERCADO	1	0
VILLARRICA	POTRERO BAEZ	1	0	FELIX PEREZ CARDOZO	KOKUERE GUASU	1	0
VILLARRICA	ROSADO	1	0	FELIX PEREZ CARDOZO	ESTACION	1	0
SAN SALVADOR	VIRGEN DE CAACUPE	1	0	CORONEL MARTINEZ	SAN RAMON	4	0
SAN SALVADOR	POTRERO ROBLEDO	1	0	CORONEL MARTINEZ	COSTA BARRIOS	1	0
PASO YOBAI	8 DE DICIEMBRE	3	0	CORONEL MARTINEZ	POTRERO VILLAR	1	0
PASO YOBAI	SAN COSME	1	0	CORONEL MARTINEZ	SAN PEDRO	1	0
PASO YOBAI	3 DE NOVIEMBRE	1	0	CORONEL MARTINEZ	VIRGEN DE FATIMA	1	0
PASO YOBAI	ASENT. COSTA ALEGRE	1	0	COLONIA INDEPENDENCIA	MELGAREJO	4	0
ÑUMI	SAN AGUSTIN	5	0	COLONIA INDEPENDENCIA	VIRGEN DE FATIMA	2	0
ÑUMI	CENTRAL	3	0	COLONIA INDEPENDENCIA	PAÑETAY	2	0
ÑUMI	ARROYITO	1	0	COLONIA INDEPENDENCIA	PLANTA URBANA	2	0
ÑUMI	CERRO KORA	1	0	COLONIA INDEPENDENCIA	SANTO DOMINGO	1	0
ÑUMI	SAN LUIS	1	0	COLONIA INDEPENDENCIA	YROYSA LINEA 4	1	0
ÑUMI	PERULERO	1	0	COLONIA INDEPENDENCIA	YROYSA LINEA 7	1	0
MBOCAYATY	JORGE NAVILLE	4	0	COLONIA INDEPENDENCIA	CRISTO REY	1	0
MBOCAYATY	JORGE NAVILLE SUB-URBANO	2	0	COLONIA INDEPENDENCIA	POTRERO DEL CARMEN	1	0
MBOCAYATY	VIRGEN DEL ROSARIO	1	0	COLONIA INDEPENDENCIA	PIRECA ALTA SUB-URBANO	1	0
MBOCAYATY	VIRGEN DE LA ASUNCION	1	0	COLONIA INDEPENDENCIA	SANTA CECILIA SUB-URBANO	1	0
MBOCAYATY	COSTA MBOCAYATY	1	0	COLONIA INDEPENDENCIA	SAN BONIFACIO	1	0
MAURICIO JOSE TROCHE	LOMA CLAVEL	3	0	COLONIA INDEPENDENCIA	CAMPITO	1	0
MAURICIO JOSE TROCHE	CENTRO	1	0	COLONIA INDEPENDENCIA	SAN ANTONIO	1	0
MAURICIO JOSE TROCHE	CERRO PUNTA	1	0	COLONIA INDEPENDENCIA	CERRO KORA	1	1
MAURICIO JOSE TROCHE	SAN BLAS	1	0	BORJA	BOQUERON	5	0
MAURICIO JOSE TROCHE	ITACURUBI	1	0	BORJA	URBANO	1	0
MAURICIO JOSE TROCHE	SANTA LIBRADA	1	0	BORJA	VALLE PE	1	0
				<b>TOTALES</b>		<b>230</b>	<b>2</b>

# MAPAS DE DISTRIBUCIÓN DE CASOS

## GUAIRA Vigilancia de Chikungunya y Dengue SE 48,49,50/2024 Año 2024

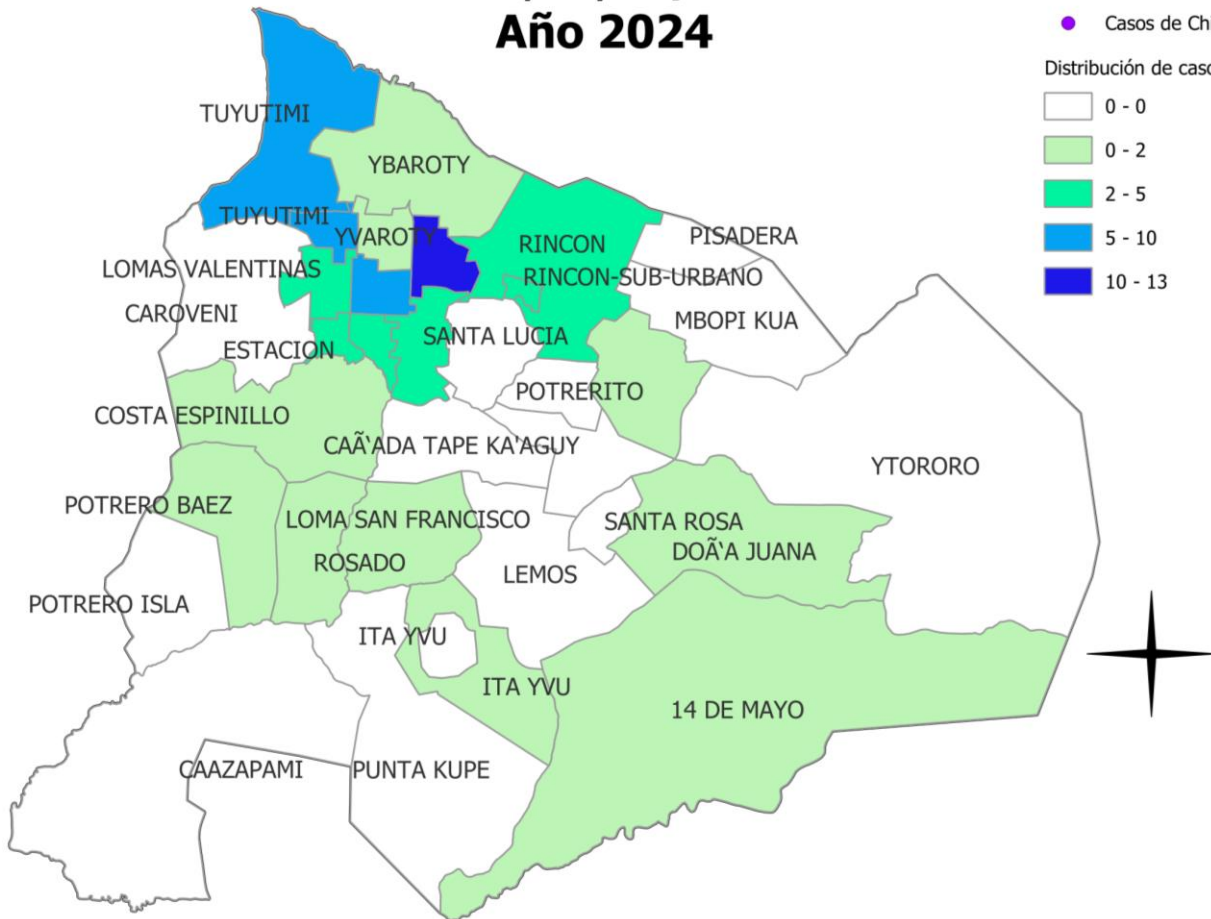


DISTRITOS	CONFIRMADOS	PROBABLES	SOSPECHAS	TOTAL
VILLARRICA	1	0	61	62
COLONIA INDEPENDENCIA	0	1	20	21
ITURBE	0	0	18	18
ÑUMÍ	0	0	9	9
FELIX PEREZ CARDOZO	0	0	8	8
MAURICIO JOSE TROCHE	0	0	8	8
MBOCAYATY	0	0	8	8
BORJA	0	0	7	7
CORONEL MARTINEZ	0	0	7	7
PASO YOBAI	0	0	6	6
YATAITY	0	0	3	3
SAN SALVADOR	0	0	2	2
GENERAL EUGENIO A. GARAY	0	0	2	2
JOSE FASSARDI	0	0	1	1
ITAPE	0	0	1	1
TEBICUARY	0	0	0	0
NATALICIO TALAVERA	0	0	0	0
DR. BOTTRELL	0	0	0	0
<b>TOTALES</b>	<b>1</b>	<b>1</b>	<b>161</b>	<b>163</b>

## MAPAS DE DISTRIBUCIÓN DE CASOS

### VILLARRICA

### Vigilancia de Chikungunya y Dengue SE 48,49,50/2024 Año 2024



BARRIOS	CONFIRMADOS	PROBABLES	SOSPECHAS	TOTAL
SAN MIGUEL	0	0	13	13
TUYUTIMI	0	0	10	10
CENTRO	0	0	7	7
SANTA LIBRADA	0	0	5	5
ESTACION	0	0	5	5
SANTA LUCIA	0	0	4	4
RINCON	0	0	3	3
LOMAS VALENTINAS	0	0	3	3
YBAROTY	1	0	1	2
YVAROTY	0	0	1	1
14 DE MAYO	0	0	1	1
COSTA ESPINILLO	0	0	1	1
POTRERO BAEZ	0	0	1	1
POTRERITO	0	0	1	1
ITA YVU	0	0	1	1
DOÑA JUANA	0	0	1	1
ROSADO	0	0	1	1
LOMA SAN FRANCISCO	0	0	1	1
SALESIANO	0	0	1	1
<b>TOTAL</b>	<b>1</b>	<b>0</b>	<b>61</b>	<b>62</b>

## GRÁFICO 5 . CURVA DE NOTIFICACIONES DE ZIKA. SE 1/2024 A SE 50/2024 IV REGION SANITARIA - GUAIRÁ

### Descripción

Desde la SE 1/2024 a la SE 50/2024. Se Registraron 0 notificaciones de ZIKA.

No se registraron notificaciones de zika