

BOLETIN SEMANAL

ARBOVIROSIS

II REGION SANITARIA- SAN PEDRO SUR

SE 1/2024 A SE 46/2024

(31 de diciembre del 2023 hasta el 16 de noviembre del 2024)

Descripción

Descripción

Este boletín contiene información actualizada de la Situación Epidemiológica de Arbovirosis: Dengue, Zika y Chikungunya.

Los datos presentados, tienen como fuente principal la base nacional de la Vigilancia de Arbovirosis.

Consideraciones

El contenido de este boletín puede modificarse según la dinámica de la vigilancia de las Arbovirosis: Dengue, Chikungunya y Zika.

Las notificaciones de Arbovirosis se definen operacionalmente, en este boletín, a partir de la Resolución N° 0335/2023 “Criterios de definición de casos de arbovirosis: dengue, chikungunya y zika”.

Remitirse a este documento oficial para conocer las definiciones epidemiológicas de caso, utilizados en este material.

ELABORADO POR LA UNIDAD EPIDEMIOLÓGICA REGIONAL

ELABORADO POR LA UNIDAD EPIDEMIOLOGICA REGIONAL

Epidemiólogo Regional:

Lic. Rosa Ysabel Caballero Rojas

Colaborador:

Correo electrónico:

uersanpedrosur@hotmail.com

Unidad Epidemiológica Regional: Segunda Región Sanitaria, San Pedro Sur.

Oficina: Área Programática Sur – San Estanislao.

GRÁFICO 1. CURVA DE NOTIFICACIONES DE CHIKUNGUNYA. SE 46 DEL 2024 II REGION SANITARIA- SAN PEDRO SUR

Descripción

Desde la SE 1 a la SE 46 se acumularon 26 notificaciones de Chikungunya, de las cuales (0/26) corresponden a casos positivos, **(18/26)** a sospechoso y (8/26) a descartados.

En las últimas semanas se observó una NULA cantidad de notificaciones.

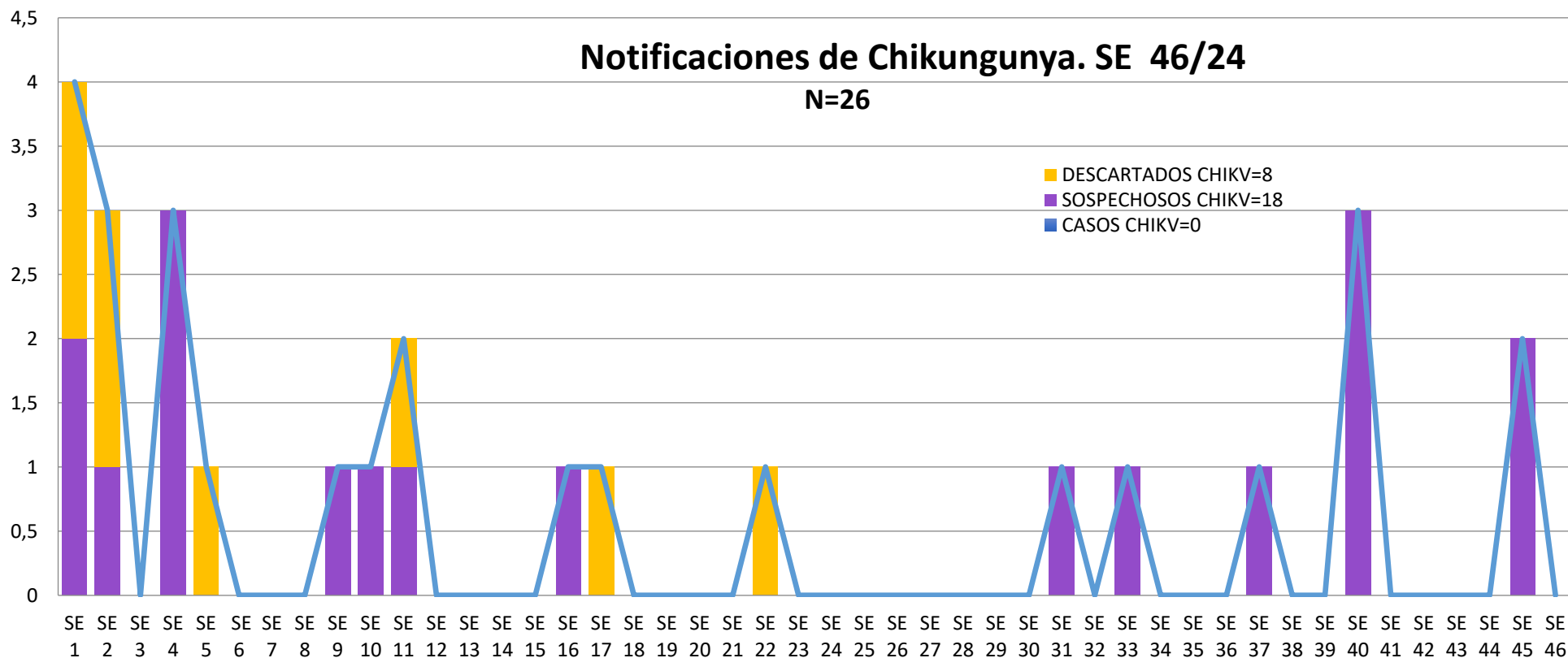


GRÁFICO 2. CURVA DE CASOS DE CHIKUNGUNYA. SE 46 DEL 2024 II REGION SANITARIA- SAN PEDRO SUR

Descripción

Desde 1 A la SE 46 no se obtuvo casos de notificación de Chikungunya, De las cuales (0/0) corresponden a casos confirmados y (0/0) a probables

En las últimas semanas no se presentaron casos nuevas

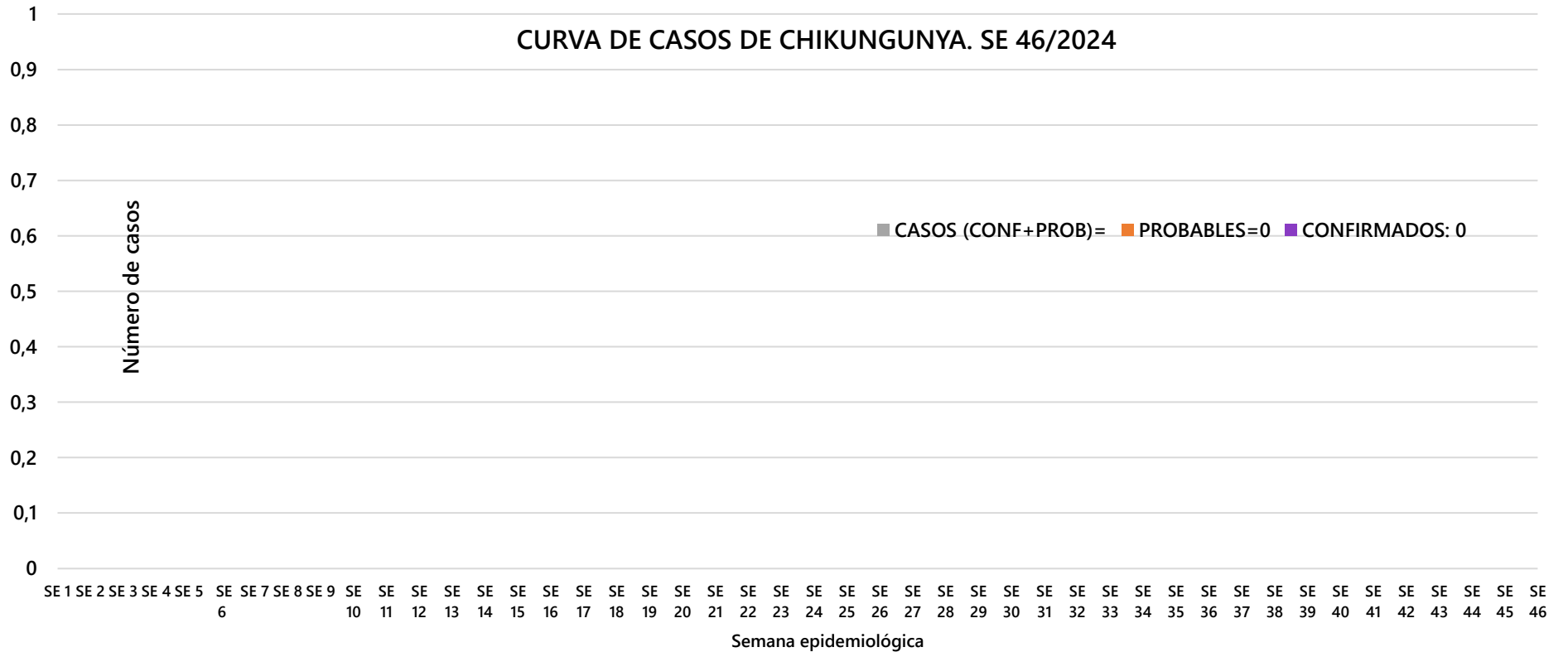


TABLA 1. CASOS ACUMULADOS DE CHIKUNGUNYA, DE LA SE 46/2024 POR DISTRITOS Y BARRIOS DE RESIDENCIA. II REGION SANITARIA- SAN PEDRO

Descripción de la tabla

Desde la SE 1 A LA SE 46 no se observa casos positivos de Chikungunya, 0 casos probables

En las últimas semanas se notaron nulos casos de notificaciones.

BARRIOS O DISTRITOS	CASOS DE CHIKV	TOTALES
25 DE DICIEMBRE	0	0
CAPIIBARY	0	0
GENERAL ELIZARDO AQUINO	0	0
GUAJAYVI	0	0
ITACURUBI DEL ROSARIO	0	0
SAN ESTANISLAO	0	0
UNION	0	0
VILLA DEL ROSARIO - SPN	0	0
YATAITY DEL NORTE	0	0
YRYVU CUA	0	0
TOTALES	0	0

(CONFIRMADO+PROBABLE)

TABLA 2 . CASOS DE CHIKUNGUNYA, DE LAS ULTIMAS 3 SEMANAS SE44. 45 Y 46/2024 POR DISTRITOS Y BARRIOS DE RESIDENCIA . II REGION SANITARIA- SAN PEDRO SUR

Descripción

. En las ultimas 3 semanas, desde la SE 44 a la SE 46 no se registraron casos de Chikunguya
SE observa NULA cantidad de notificaciones acumulando 0 números de caso de notificaciones.

DISTRITOS	BARRIOS	NOTIFICACIONES CHIK ULTIMAS 3 SEMANAS	CASOS DE CHIK ULTIMAS 3 SEMANAS
GRAL E. AQUINO	*	0	0
GUAJAYVI	*	0	0
ITACURUBI DEL ROSARIO	*	0	0
SAN ESTANISLAO	*	0	0
VILLA DEL ROSARIO - SPS	*	0	0
YRYVU CUA	*	2	0
TOTALES		2	0

MAPAS DE DISTRIBUCIÓN DE CASOS CHIKUNGUYA

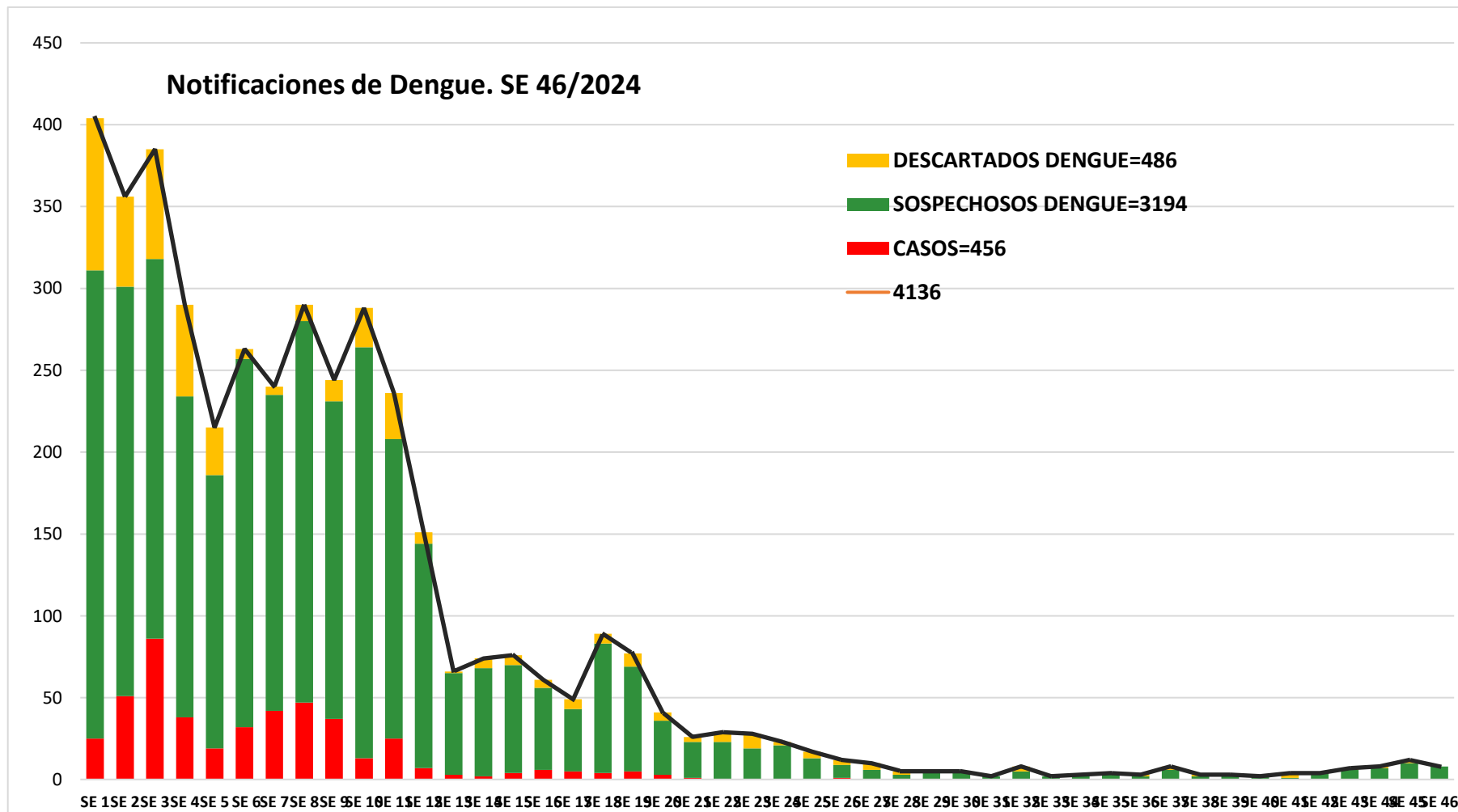


GRÁFICO 3. CURVA DE NOTIFICACIONES DE DENGUE. SE 46 DEL 2024 II REGION SANITARIA-SAN PEDRO SUR

DESCRIPCION:

Desde la SE 1 a la SE 46 se acumularon 4136 notificaciones de Dengue, de las cuales el 11% (456/4136) corresponden a casos positivos, 77% (3194/4136) a sospechosos y 12% (486/4136) a descartados.

En las últimas semanas se observó una tendencia descendente de notificaciones.



DENGUE ACUMULADO A NIVEL DEPARTAMENTAL DE SE 46 SAN PEDRO 02-SUR

DENGUE ACUMULADO A NIVEL DEPARTAMENTAL -SAN PEDRO SUR	

	NOTIFICACIONES			
	4136			
CONFIRMADO	DESCARTADO	PROBABLE	SOSPECHOSO	
82	486	374	3194	

GRÁFICO 4. CURVA DE CASOS DE DENGUE. SE 46 DEL 2024 II REGION SANITARIA- SAN PEDRO SUR

Descripción

Desde la SE 1 a la SE 46 se acumularon casos de dengue, de las cuales el **18%** (82/456) corresponden a casos confirmados y el **47%** (374/456) a probables

En las últimas semanas se observa nulo cantidad de los casos positivos.

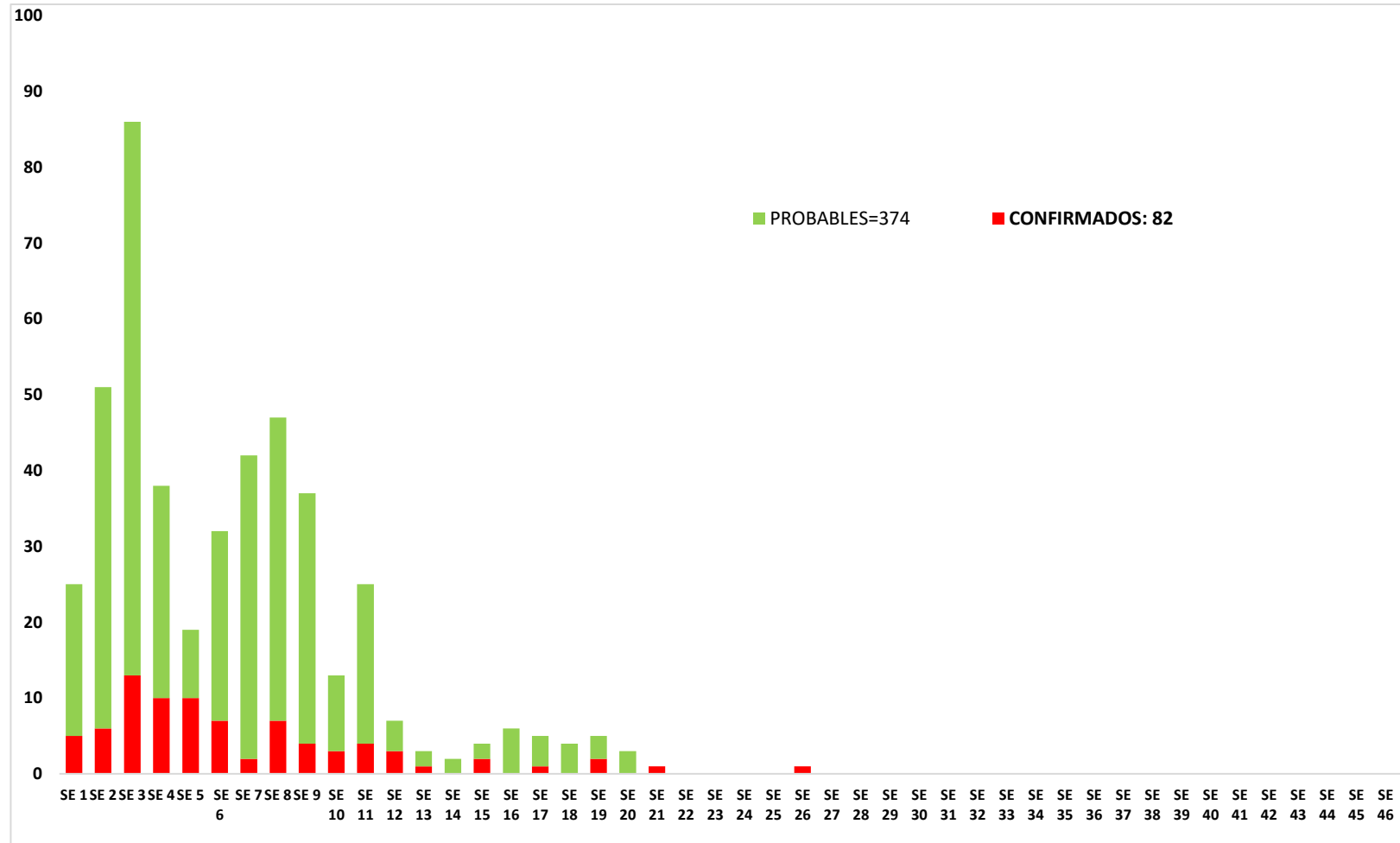


TABLA 3. CASOS ACUMULADOS DE DENGUE, DE LA SE 46/2024 POR DISTRITOS DE RESIDENCIA. II REGION SANITARIA- SAN PEDRO SUR

DISTRITOS	DENGUE	DENGUE-1	DENGUE-2	Total general
25 DE DICIEMBRE	20		3	23
CAPIIBARY	80	1	2	83
GENERAL ELIZARDO AQUINO - SPN	14		3	17
GENERAL ELIZARDO AQUINO - SPS	22		1	23
GUAJAYVI	42	3	6	51
ITACURUBI DEL ROSARIO	12		4	16
SAN ESTANISLAO	163	2	21	186
UNION	4	1	1	6
VILLA DEL ROSARIO - SPN	8		3	11
VILLA DEL ROSARIO - SPS	1			1
YATAITY DEL NORTE	26	2	1	29
YRYVU CUA	6		4	10
Total general	398	9	49	456

TABLA 4 . CASOS DE DENGUE, DE LAS ULTIMAS 3 SEMANAS (SE 44, 45 Y 46/2024 POR DISTRITOS DE RESIDENCIA . II REGION SANITARIA- SAN PEDRO SUR

Descripción

En las ultimas 3 semanas, desde la SE 44 a la SE 46 NO se registro caso positivos de Dengue
SE observa una tendencia descendente de notificaciones acumulando una mínima cantidad de notificaciones.

DISTRITOS	NOTIFICACIONES DENGUE ULTIMAS 3 SEMANAS	CASOS DE DENGUE ULTIMAS 3 SEMANAS
25 DE DICIEMBRE	2	0
CAPIIBARY	1	0
GENERAL ELIZARDO AQUINO - SPN	1	0
GENERAL ELIZARDO AQUINO - SPS	1	0
GUAJAYVI	4	0
ITACURUBI DEL ROSARIO	4	0
SAN ESTANISLAO	4	0
VILLA DEL ROSARIO - SPN	1	0
VILLA DEL ROSARIO - SPS	7	0
YRYVU CUA	3	0
Total general	28	0

TABLA 4 . CASOS DE DENGUE, DE LAS ULTIMAS 3 SEMANAS (SE 44, 45 Y 46/2024 POR BARRIOS DE RESIDENCIA . II REGION SANITARIA- SAN PEDRO SUR

DISTRITO	NOTIFICACIONES	TOTAL
25 DE DICIEMBRE	2	2
POTRERO YVATE	1	1
SAN IGNACIO	1	1
CAPIIBARY	1	1
SAN BLAS	1	1
GENERAL ELIZARDO AQUINO - SPN	1	1
4 MIL MBARETE	1	1
GENERAL ELIZARDO AQUINO - SPS	1	1
(en blanco)	1	1
GUAJAYVI	4	4
CALLE 2000	2	2
CALLE 4000	1	1
LUZ BELLA SAN ISIDRO	1	1

ITACURUBI DEL ROSARIO	4	4
BARRERO	1	1
SAN ANTONIO	1	1
SAN JOSE	1	1
(en blanco)	1	1
SAN ESTANISLAO	4	4
8 DE DICIEMBRE	1	1
CALLE 10000 DEFENSORES DEL CHACO	1	1
MONTE ALTO	2	2
VILLA DEL ROSARIO - SPN	1	1
SAN LUIS	1	1
VILLA DEL ROSARIO - SPS	7	7
(en blanco)	7	7
YRYVU CUA	3	3
SAN ROQUE	1	1
(en blanco)	2	2
Total general	28	28

DENGUE ULTIMAS TRES SEMANAS (SE 44 . 45 Y 46)
--

CIERRES DE CASOS	SE 44 2024	SE 45 2024	SE 46 2024	TOTAL
CONFIRMADOS	0	0	0	0
PROBABLES	0	0	0	0
SOSPECHOSO	7	10	8	25
DESCARTADO	1	2		3
NOTIFICACIONES	8	12	8	28

CLASIFICACION CLINICA DE DENGUE SEGÚN GRAVEDAD
--

DENGUE SIN SIGNOS DE ALARMAS	DENGUE CON SIGNOS DE ALARMAS	DENGUE GRAVE
0	0	0

SAN PEDRO SUR-DISTRITOS MAS AFECTADOS EN LAS ULTIMAS TRES SEMANAS				(SE 44, SE 45 Y 46)
DISTRITOS	CONFIRMADOS: 0	PROBABLES=0	SOSPECHOSO	TOTAL
25 DE DICIEMBRE	0	0	2	2
GENERAL ELIZARDO AQUINO - SPN	0	0	1	1
GENERAL ELIZARDO AQUINO - SPS	0	0	1	1
GUAJAYVI	0	0	4	4
ITACURUBI DEL ROSARIO	0	0	4	4
SAN ESTANISLAO	0	0	2	2
VILLA DEL ROSARIO - SPN	0	0	1	1
VILLA DEL ROSARIO - SPS	0	0	7	7
YRYVU CUA	0	0	3	3
Total general	0	0	25	25

S.E	CONFIRMADOS=82	PROBSBLE+SOSOSPECHOSOS=3568	TOTAL: 3650
SE 1	5	306	311
SE 2	6	295	301
SE 3	13	305	318
SE 4	10	224	234
SE 5	10	176	186
SE 6	7	250	257
SE 7	2	233	235
SE 8	7	273	280
SE 9	4	227	231
SE 10	3	261	264
SE 11	4	204	208
SE 12	3	141	144
SE 13	1	64	65
SE 14		68	68
SE 15	2	68	70
SE 16		56	56
SE 17	1	42	43
SE 18		83	83
SE 19	2	67	69
SE 20		36	36
SE 21	1	22	23
SE 22		23	23
SE 23		19	19
SE 24		21	21
SE 25		13	13
SE 26	1	8	9
SE 27		6	6
SE 28		3	3
SE 29		4	4
SE 30		5	5
SE 31		2	2
SE 32		5	5
SE 33		2	2
SE 34		2	2
SE 35		3	3
SE 36		2	2
SE 37		6	6
SE 38		2	2
SE 39		3	3
SE 40		2	2
SE 41		1	1
SE 42		4	4
SE 43		6	6
SE 44		7	7
SE 45		10	10
SE 46		8	8
TOTAL	82	3568	3650

