

Sala de Situación

Arbovirosis

Dengue, Chikungunya y Zika

Año 2024

Datos actualizados a SE 51 (21 de Diciembre)
Fecha de publicación: 27 de Diciembre del 2024

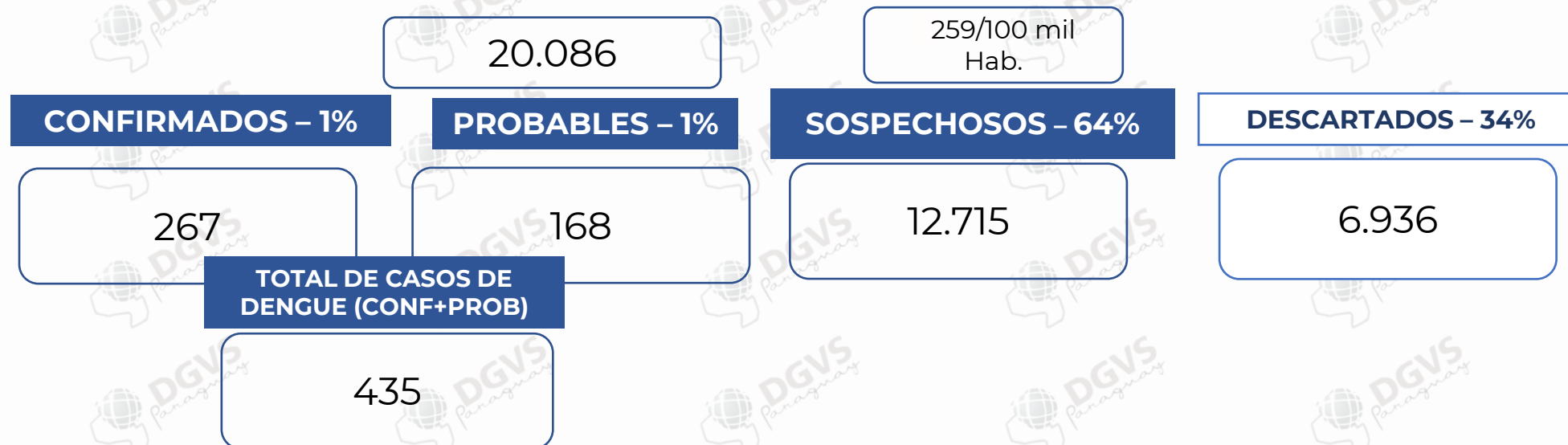
DENGUE – PERIODO INTEREPIDÉMICO 2024/2025 SE 29/2024 a SE 51/2024

NOTIFICACIONES

INCIDENCIA ACUMULADA

DENGUE - DATOS ACUMULADOS A NIVEL PAÍS

PERIODO INTEREPIDÉMICO 2024/2025 - (SE 29 a SE 51/2024)

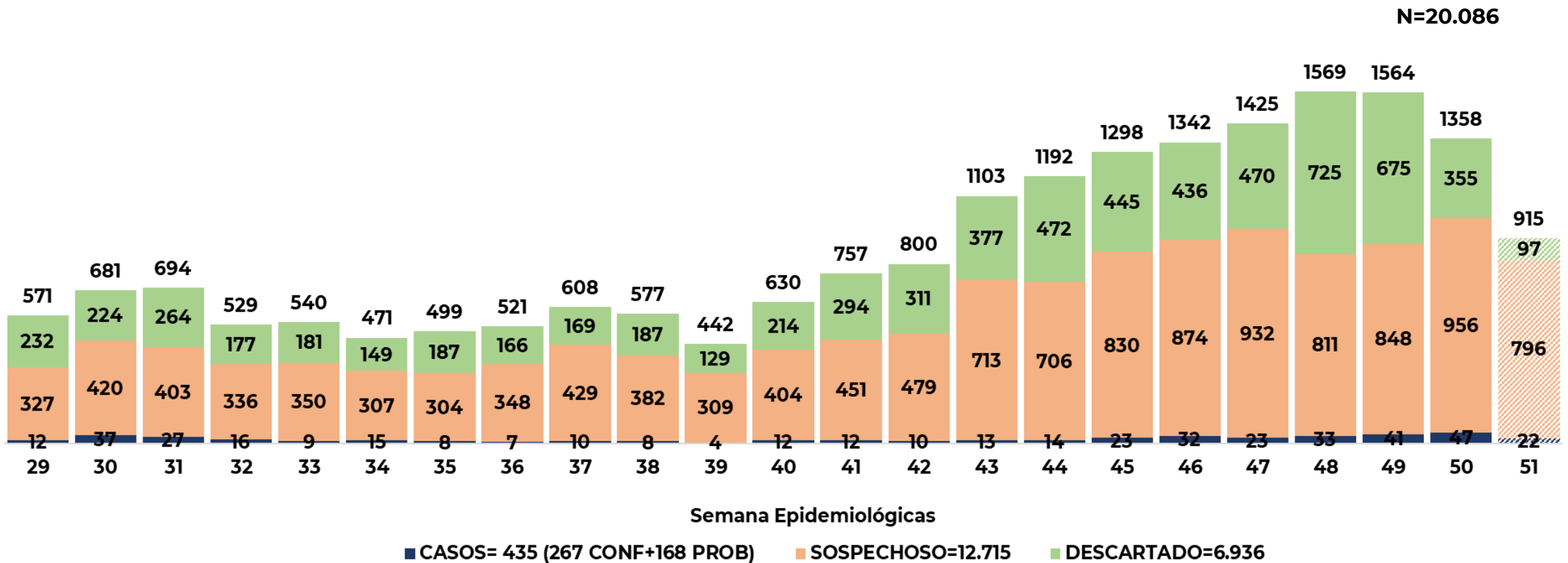


Clasificación clínica del dengue según gravedad



* Los datos están sujetos a verificaciones y correcciones semanales del sistema conforme a los criterios de definición de casos

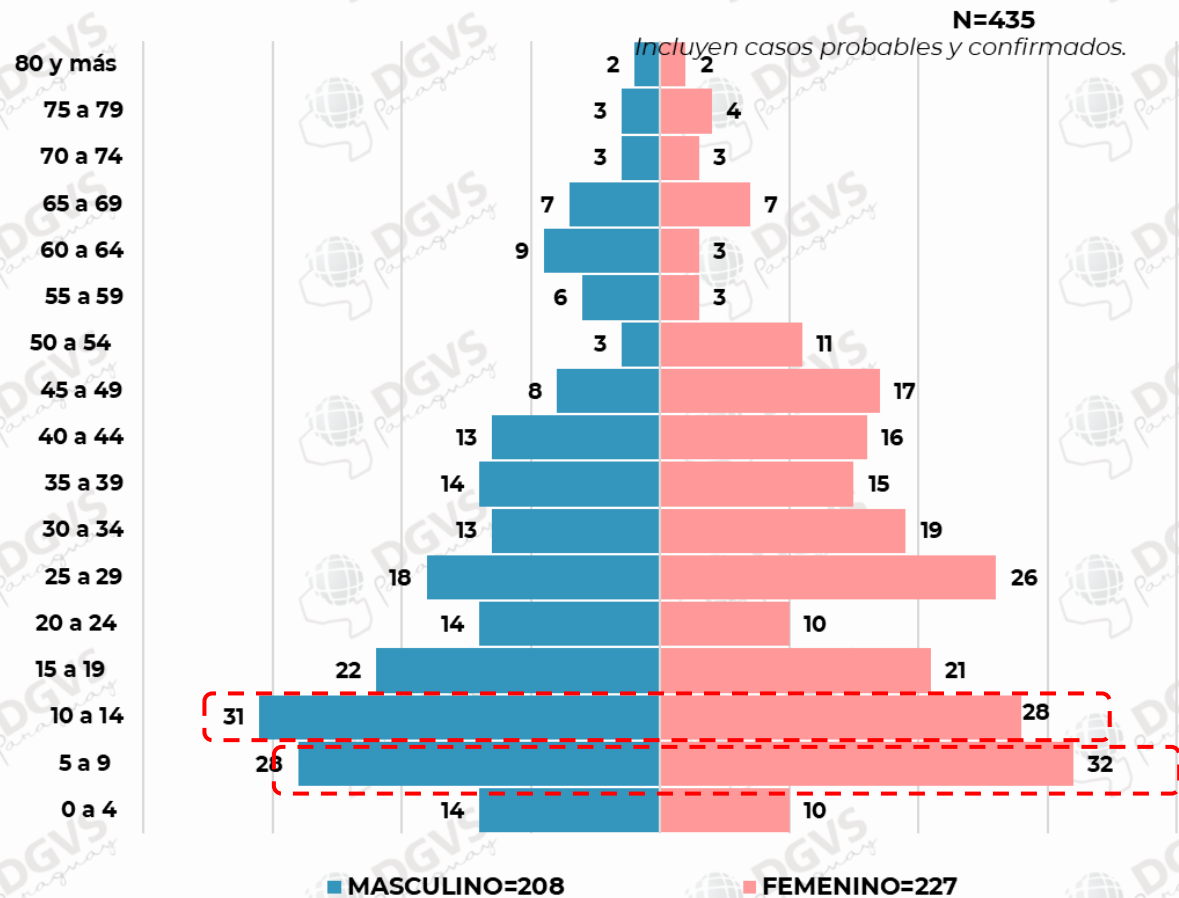
DENGUE - NOTIFICACIONES A NIVEL PAÍS – SE 29 A SE 51/2024



DENGUE. PIRÁMIDE DE SEXO Y EDAD – SE 29 A SE 51/2024

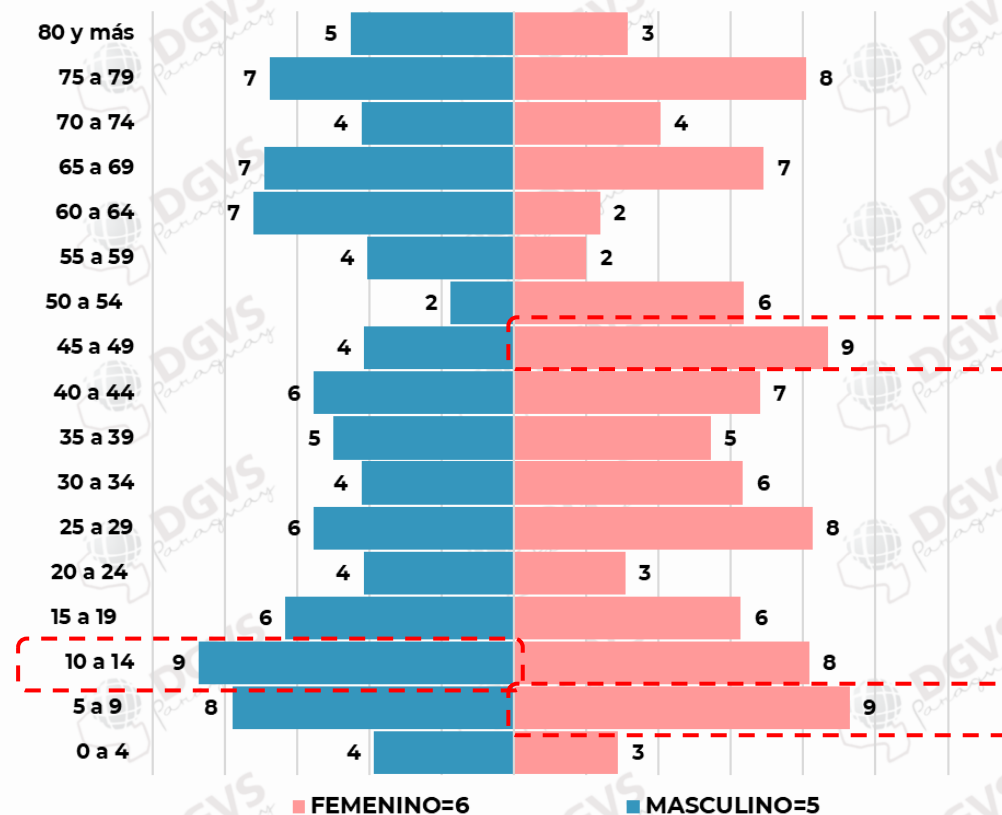
Incluyen casos probables y confirmados.

Casos de dengue según grupos de edad. SE 29 a SE 51/2024.



52% corresponde al sexo femenino
El 14% los grupos etario de 5 a 9 y 10 a 14 años cada uno

Incidencia de Casos de Dengue según grupo de edad. SE 29 a SE 51/2024.



TIA por 100.000 habitantes

DENGUE – ÚLTIMAS TRES SEMANAS (SE 49, 50 y 51/2024)

CIERRE DE CASOS	SE 49	SE 50	SE 51	ÚLTIMAS 3 SE	%
CONFIRMADOS	23	27	8	58	2%
PROBABLES	18	20	14	52	1%
SOSPECHOSOS	848	956	796	2.600	68%
DESCARTADOS	675	355	97	1.127	29%
NOTIFICACIONES	1.564	1.358	915	3.837	100%

Promedio de **903** notificaciones por semana (sin descartados)

110 casos de **DENV** en las últimas 3 SE (58 confirmados + 52 probables).

Incidencia de 35 casos/100.000 Habitantes.

Regiones con aumento de notificaciones:

- Central
- Asunción
- Guairá
- Itapúa
- Paraguari
- Alto Paraná
- Cordillera
- Concepción
- Pte. Hayes
- Alto Paraguay
- Ñeembucú
- Boquerón
- Amambay

Clasificación clínica del dengue según gravedad

**DENGUE SIN SIGNOS
DE ALARMA/DSSA**

103 (93%)

**DENGUE CON SIGNOS
DE ALARMA/DSCA**

7 (7%)

**DENGUE
GRAVE/DG**

0(0%)

* Los datos están sujetos a verificaciones y correcciones semanales del sistema conforme a los criterios de definición de casos

Se observa un incremento progresivo en la detección de casos confirmados de dengue

DENGUE - ÚLTIMAS TRES SEMANAS (SE 49, 50 y 51/2024)

NOTIFICACIONES POR DEPARTAMENTO (confirmados + probables + sospechosos)

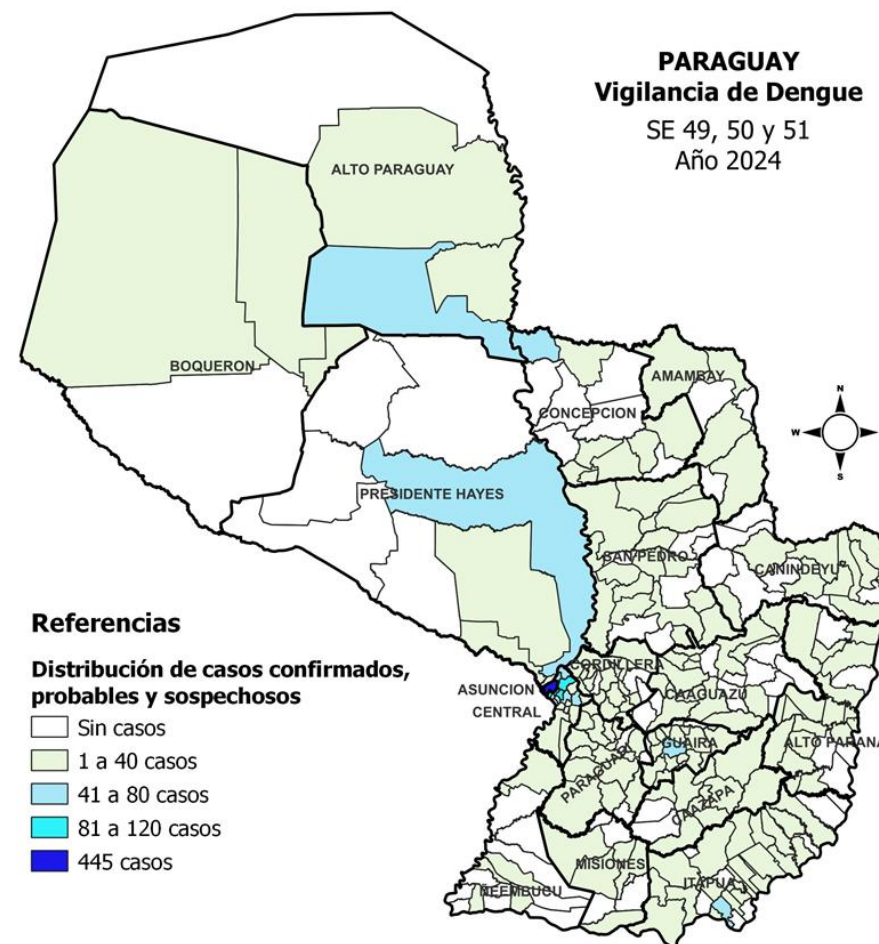
DEPARTAMENTO	CONFIRMADO	PROBABLE	SOSPECHOSO	TOTAL
CENTRAL	16	8	901	925
ASUNCIÓN	14	7	424	445
GUAIRÁ	0	3	165	168
ITAPÚA	0	1	148	149
PARAGUARÍ	0	1	115	116
CONCEPCIÓN	14	14	84	112
ALTO PARANÁ	0	0	110	110
CORDILLERA	0	0	106	106
PTE. HAYES	1	2	98	101
SAN PEDRO	1	0	93	94
CAAGUAZÚ	0	0	78	78
ALTO PARAGUAY	4	11	54	69
CAAZAPÁ	0	3	65	68
CANINDEYÚ	1	0	56	57
ÑEEMBUCÚ	0	1	36	37
BOQUERÓN	5	0	27	32
MISIONES	1	1	27	29
AMAMBAY	1	0	13	14
TOTAL	58	52	2.600	2.710

15/18 de las Regiones registran casos de DEN (83%)

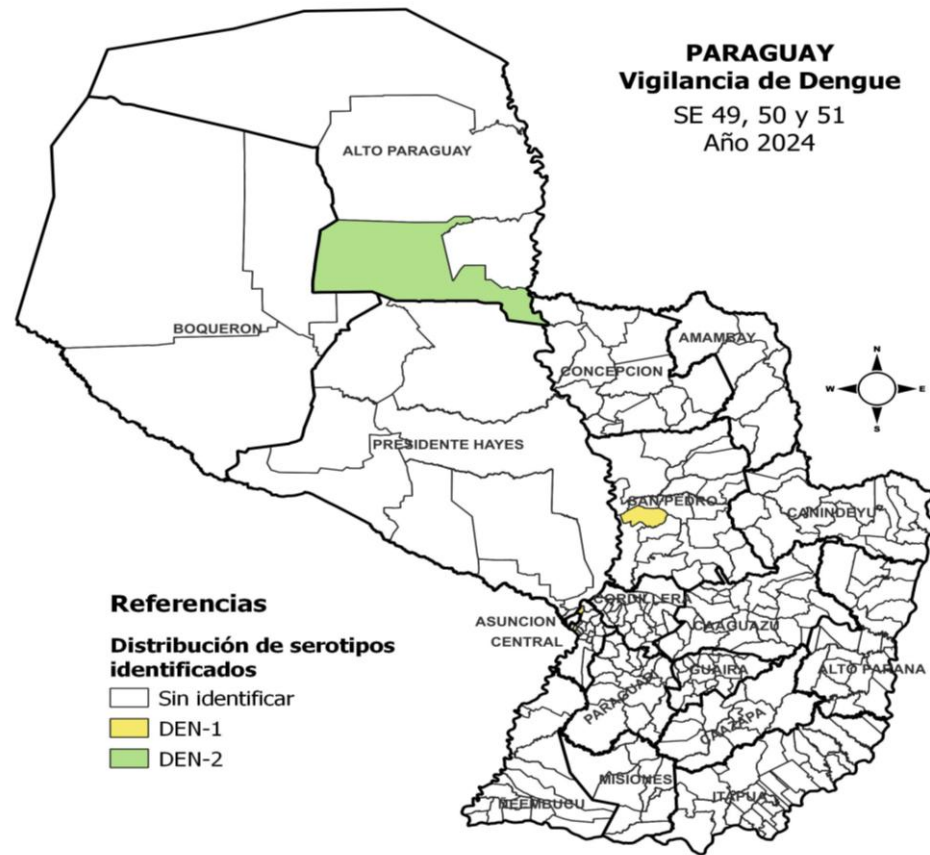
El 82% de las notificaciones se concentra en los departamentos Central, Asunción, Guairá, Itapúa, Paraguarí, Concepción, Alto Paraná, Cordillera y Pte. Hayes.

El **60%** de las notificaciones ingresó mediante el **Sistema HIS**.

El 4% de las notificaciones corresponde a casos de DEN



SEROTIPOS DE DENGUE- ÚLTIMAS TRES SEMANAS (SE 49, 50 y 51/2024)



Serotipos:

DEN-1:

Central – Mariano Roque Alonso, barrios Arekaja y Central.

San Pedro – Villa del Rosario, barrio Sagrado Corazón.

DEN 2:

Departamento de Alto Paraguay, distrito de Puerto Casado La Victoria, barrios María Auxiliadora, San Juan, San Miguel y San Ramón.

Central - Villa Elisa, barrio Centro.

ASUNCIÓN. NOTIFICACIONES DE DENGUE – SE 49, 50 Y 51/2024

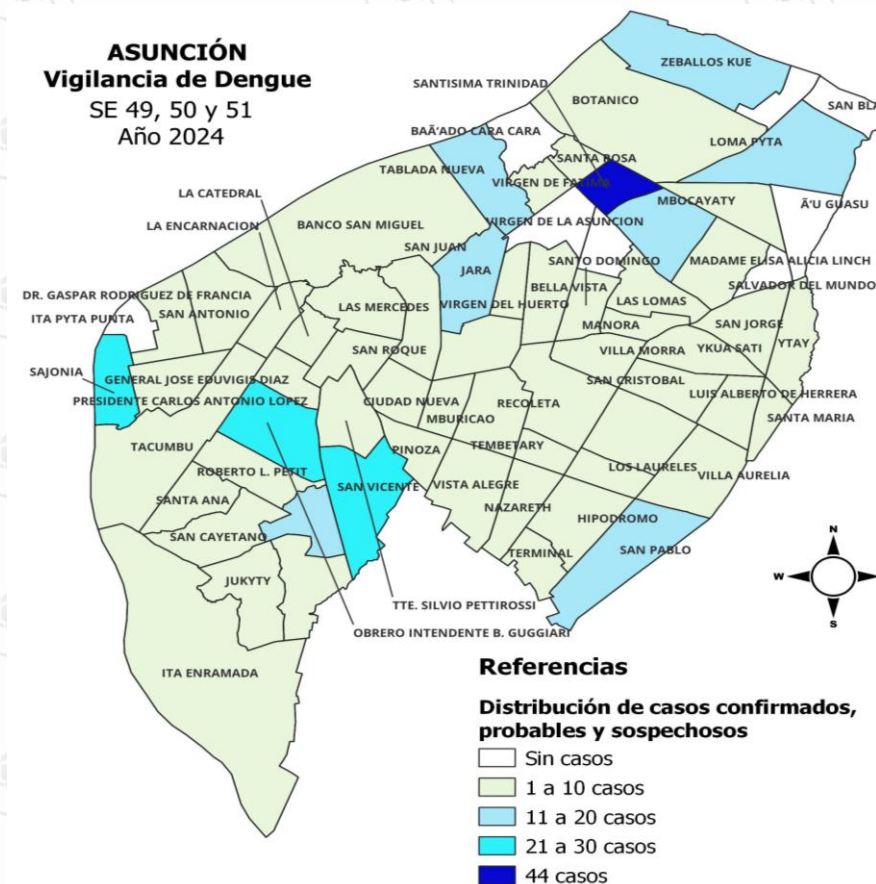


MINISTERIO DE
SALUD PÚBLICA Y
BIENESTAR SOCIAL
PARAGUAY



BARRIOS	SOSPECHOS			TOTAL
	CONFIRMADO	PROBABLE	O	
SANTISIMA TRINIDAD	1	0	43	44
OBrero INTENDENTE B. GUGGIARI	1	0	24	25
SAJONIA	2	0	22	24
SAN VICENTE	0	2	19	21
LOMA PYTA	2	0	18	20
SAN PABLO	0	1	18	19
MBURUCUYA	1	0	13	14
ZEBALLOS CUE	2	0	12	14
JARA	0	0	14	14
TABLADA NUEVA	3	0	10	13
REPUBLICANO	0	0	13	13
TACUMBU	0	0	10	10
BOTANICO	1	1	8	10
SANTA MARIA	0	1	7	8
BELLA VISTA	0	0	8	8
VIRGEN DE FATIMA	0	0	8	8
RICARDO BRUGADA	0	0	8	8
SAN CAYETANO	0	0	8	8
GENERAL BERNARDINO	1	1	5	7
CABALLERO	0	1	5	6
VISTA ALEGRE	0	0	6	6
SANTA ANA	0	0	5	5
JUKYTY	0	0	5	5
DR. GASPAR RODRIGUEZ DE FRANCIA	0	0	5	5
OTROS BARRIOS Y SD	0	0	135	135
TOTAL	14	7	424	445

ASUNCIÓN
Vigilancia de Dengue
SE 49, 50 y 51
Año 2024



13/68 barrios con casos confirmados/probables (19%)

Dirección General de Vigilancia de la Salud | Dirección de Vigilancia y Respuesta a Emergencias en Salud Pública | Año 2024

CENTRAL. NOTIFICACIONES DE DENGUE- SE 49, 50 Y 51/2024

DISTRITOS DE CENTRAL	CONFIRMADO	PROBABLE	SOSPECHOSO	TOTAL
SAN LORENZO	1	0	105	106
LUQUE	3	0	103	106
LAMBARÉ	1	4	100	105
CAPIATÁ	1	0	76	77
FDO DE LA MORA	1	0	74	75
MARIANO R. ALONSO	5	0	69	74
LIMPIO	0	0	71	71
ITAUGUÁ	0	0	63	63
ÑEMBY	1	0	56	57
VILLA ELISA	1	2	44	47
AREGUÁ	1	0	24	25
ITA	0	0	24	24
VILLETA	0	1	21	22
J AUGUSTO SALDÍVAR	0	0	17	17
YPANE	1	0	14	15
SAN ANTONIO	0	1	14	15
NUEVA ITALIA	0	0	13	13
YPACARAÍ	0	0	8	8
GUARAMBARÉ	0	0	5	5
TOTAL	16	8	901	925

12 distritos de 19, cuentan con casos confirmados/probables (63%)

Los distritos con más de 100 notificaciones en las últimas tres semanas son San Lorenzo, Luque y Lambaré.

DENGUE - ÚLTIMAS TRES SEMANAS (SE 49, 50 y SE 51/2024)

CASOS CONFIRMADOS Y PROBABLES POR DEPARTAMENTO, DISTRITO Y BARRIO



MINISTERIO DE
SALUD PÚBLICA Y
BIENESTAR SOCIAL
PARAGUAY



DEPARTAMENTO/DISTRITO/BARRIO	CONFIRMADO	PROBABLE	TOTAL
CONCEPCIÓN	14	14	28
SAN LAZARO	14	14	28
VALLEMI SAN GERARDO	5	3	8
VALLEMI CAACUPEMI	3	1	4
SANTO DOMINGO	0	3	3
VALLEMI VIRGEN DE FATIMA	1	2	3
VALLEMI SAN JOSE	3	0	3
SAN ANTONIO	0	1	1
VALLEMI SANTA TERESITA	0	1	1
VALLEMI SAN RAMON	0	1	1
VALLEMI SAN BLAS	0	1	1
VALLEMI SAN CARLOS	0	1	1
VALLEMI SAN JUAN	1	0	1
VALLEMI SAN MARTIN	1	0	1
CENTRAL	16	8	24
LAMBARE	1	4	5
SANTA LUCIA	0	2	2
SAN ISIDRO	1	0	1
VALLE YVATE	0	1	1
SANTO DOMINGO	0	1	1
MARIANO ROQUE ALONSO	5	0	5
CENTRAL	2	0	2
AREKAJA	1	0	1
MARIA AUXILIADORA	1	0	1
KA'AGUY KUPE	1	0	1
VILLA ELISA	1	2	3
CENTRO	1	0	1
VILLA BONITA	0	1	1
MBOKAJATY	0	1	1
LUQUE	3	0	3
CAÑADA SAN RAFAEL	1	0	1
PRIMER BARRIO	1	0	1
LOMA MERLO	1	0	1
SAN ANTONIO	0	1	1
CERRITO/ SAN ROQUE	0	1	1
YPANE	1	0	1
29 DE AGOSTO	1	0	1
SAN LORENZO	1	0	1
TAYAZUAPE	1	0	1
CAPIATA	1	0	1
SAN MIGUEL	1	0	1
VILLETA	0	1	1
SOL NACIENTE	0	1	1
AREGUA	1	0	1
SAN MIGUEL	1	0	1
FERNANDO DE LA MORA	1	0	1
CENTRAL	1	0	1
ÑEMBY	1	0	1
CAAGUAZU	1	0	1

DEPARTAMENTO/DISTRITO/BARRIO	CONFIRMADO	PROBABLE	TOTAL
ASUNCION	14	7	21
TABLADA NUEVA	3	0	3
BOTANICO	1	1	2
ZEBALLOS CUE	2	0	2
GENERAL BERNARDINO CABALLERO	1	1	2
SAN VICENTE	0	2	2
LOMA PYTA	2	0	2
SAJONIA	2	0	2
OBrero INTENDENTE B. GUGGIARI	1	0	1
MBURUCUYA	1	0	1
VISTA ALEGRE	0	1	1
SANTA MARIA	0	1	1
SANTISIMA TRINIDAD	1	0	1
SAN PABLO	0	1	1
ALTO PARAGUAY	4	11	15
PUERTO CASADO - LA VICTORIA	4	11	15
SAN MIGUEL	1	4	5
MARIA AUXILIADORA	1	3	4
SAN RAMON	1	1	2
SAN ANTONIO	0	2	2
SAN JUAN	1	0	1
COM INDIG LIVIO FARIÑA	0	1	1
BOQUERON	5	0	5
FILADELFIA	4	0	4
CENTRO	3	0	3
COM INDIG UJ'ELHAVOS	1	0	1
LOMA PLATA	1	0	1
CAAZAPA	0	3	3
CAAZAPA	0	3	3
SAN ANTONIO	0	1	1
SAN PEDRO	0	1	1
SAN BLAS	0	1	1

DEPARTAMENTO/DISTRITO/BARRIO	CONFIRMADO	PROBABLE	TOTAL
PTE. HAYES	1	2	3
BENJAMIN ACEVAL	0	2	2
KM 160 - COMUNIDAD PA' PUKU	0	1	1
15 DE AGOSTO	0	1	1
VILLA HAYES	1	0	1
CIUDAD NUEVA	2	0	2
GUAIRA	0	3	3
MAURICIO JOSE TROCHE	0	2	2
LOMA CLAVEL	0	1	1
CERRO PUNTA	0	1	1
COLONIA INDEPENDENCIA	0	1	1
RANCHO CUATRO - COMPAÑIA	0	1	1
MAINUNBY	0	1	1
MISIONES	1	1	2
AYOLAS	1	1	2
VILLA PERMANENTE	1	0	1
SAN JOSE MI	0	1	1
PARAGUARI	0	1	1
YAGUARON	0	1	1
PEGUAHO	0	1	1
CANINDEYU	1	0	1
NUEVA ESPERANZA	1	0	1
(en blanco)	1	0	1
AMAMBAY	1	0	1
BELLA VISTA	1	0	1
SAN ANTONIO	1	0	1
SAN PEDRO	1	0	1
VILLA DEL DEL ROSARIO - SPS	1	0	1
SAGRADO CORAZÓN	1	0	1
ÑEEMBUCU	0	1	1
PILAR	0	1	1
SAN ANTONIO	0	1	1
ITAPUA	0	1	1
NATALIO	0	1	1
SAN FRANCISCO	0	1	1
TOTAL	58	52	110

CENTRAL. DISTRITOS Y BARRIOS, NOTIFICACIONES DE DENGUE SE 49, 50 Y 51/2024



PARAGUÁI
TESÁI HA TEKÓ
PORÁVE
MOTENONDEHA



FDO. DE LA MORA

MARIANO R. ALONSO

ÑEMBY

CAPIATÁ

BARRIOS	NOTIF
ITA KA'AGUY	14
CENTRAL	9
TRES BOCAS	7
KOKUE GUASU	7
SAN JUAN	5
DOMINGO SAVIO	5
PITIA NTUTA	5
OTROS BARRIOS Y SD	23
TOTAL	75

BARRIOS	NOTIF
CENTRAL	17
SAN BLAS	7
AREKAJA	6
CAACUPEMI	6
MARIA AUXILIADORA	5
DEFENSORES DEL CHACO	5
SAN LUIS	4
LA CONCORDIA MONSEÑOR	4
BOGARIN	4
KA'AGUY KUPE	3
OTROS BARRIOS Y SD	17
TOTAL	74

BARRIOS	NOTIF
PA'I ÑU	20
CAAGUAZU	6
MBOKAJATY	6
CAÑADITA	5
CENTRO	3
SALINAS	3
LOS NARANJOS	3
VILLA ANITA	2
RINCON	1
TOTAL	49

BARRIOS	NOTIF
KENNEDY	8
SAN MIGUEL	7
POSTA YBYCUA	4
CAMPOS VERDES	3
SAN JORGE	3
SANTA RITA	3
ROJAS CAÑADA	3
ARATIRI	3
OTROS BARRIOS Y SD	43
TOTAL	77

AREGUÁ

VILLA ELISA

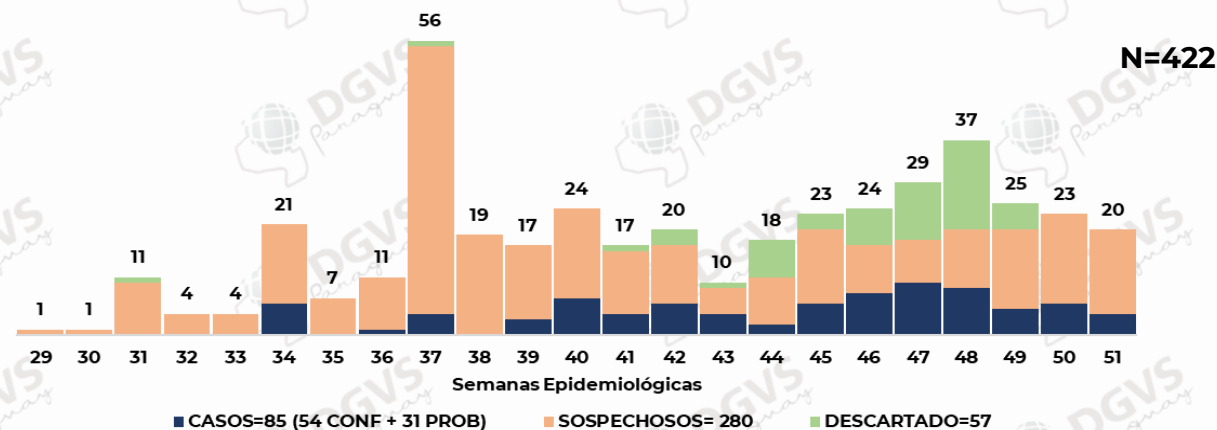
BARRIOS	NOTIF
CAACUPEMI I	4
LAS MERCEDES	4
SAN MIGUEL	4
PINDOLO	2
OTROS BARRIOS Y SD	11
TOTAL	25

BARRIOS	NOTIF
29 DE SETIEMBRE	7
YPATI	6
PICADA	6
TRES BOCAS	5
VILLA BONITA	5
CENTRO	3
GLORIA MARIA	2
REMANSO	2
SOL DE AMERICA	1
MBOKAJATY	1
VILLA HERMOSA	1
SAN JOSE	1
OTROS BARRIOS Y SD	7
TOTAL	47

- Caso confirmado
- * Caso probable

SITUACIÓN EPIDEMIOLÓGICA EN CONTEXTO DE BROTE DE DENGUE- REGIÓN DE ALTO PARAGUAY. SE 29 A 51/2024

NOTIFICACIONES EN ALTO PARAGUAY-PUERTO CASADO. SE 29 A SE 51/2024



BROTE DE DENGUE EN PUERTO CASADO-SE 29 A 51/2024

Históricamente este año superó todas las notificaciones comparado con otros años.

- El 20% de las notificaciones corresponden a casos.
- El 25% de los casos corresponden al barrio San Miguel
- 99% de los casos confirmados son de tipo DEN-2.
- 4% de los notificados se han hospitalizados, de los cuales (11/21) se han clasificado como caso de Dengue.
- Los casos hospitalizados en este periodo provienen de los barrios Com. Indig. Machete Vaína, San Miguel y Com Indig. Castilla.

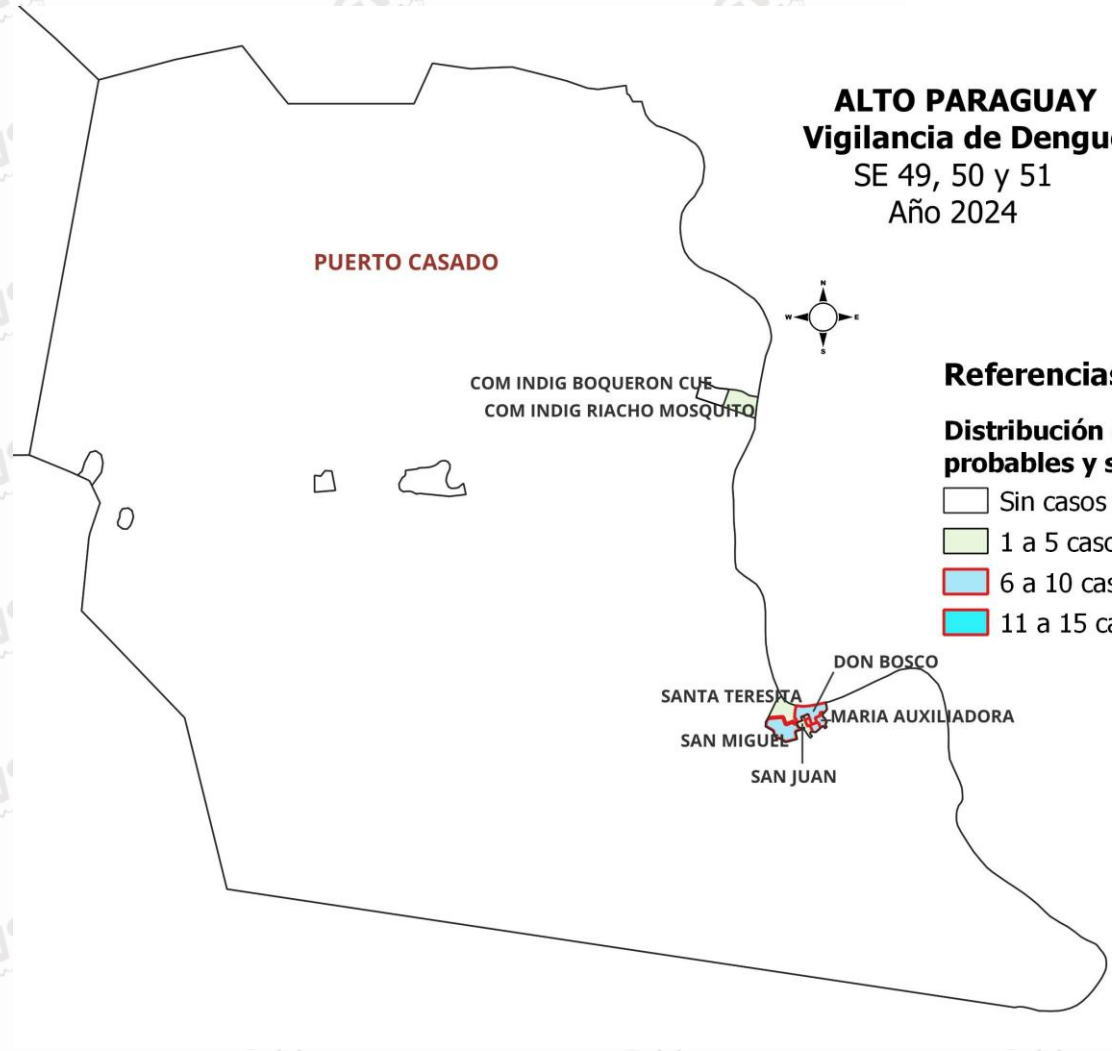
PUERTO CASADO. SE 49, 50 Y 51/2024

PUERTO CASADO - LA VICTORIA

	CONFIRMADO	PROBABLE	SOSPECHOSO	TOTAL
SAN MIGUEL	1	4	7	12
MARIA AUXILIADORA	1	3	7	11
SAN JUAN	1	0	7	8
SAN ANTONIO	0	2	4	6
COM INDIG LIVIO FARIÑA	0	1	4	5
ZONA PUERTO CASADO	0	0	4	4
DON BOSCO	0	0	4	4
SAN RAMON	1	1	1	3
COM INDIG RIACHO	0	0	2	2
MOSQUITO	0	0	2	2
SANTA TERESITA	0	0	2	2
COM INDIG BOQUERON CUE	0	0	1	1
OTROS BARRIOS Y SD	0	0	5	5
TOTAL	4	11	48	63

- 5 notificaciones en promedio por semana
- Los casos confirmados corresponden a DENV-2.
- El 55% de los casos corresponden al sexo femenino.
- El promedio de edad de los casos es de 22 años, resultando más afectado el grupo etario de 5 a 9 años con el 20%.
- No se registraron hospitalizados en las últimas 3 SE.

PUERTO CASADO. SE 49, 50 Y 51/2024

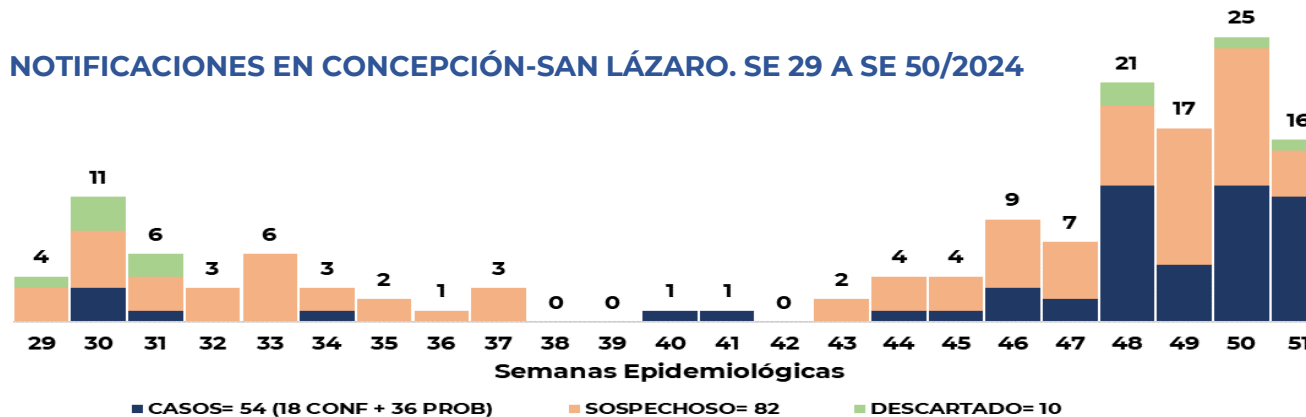


SITUACIÓN EPIDEMIOLÓGICA DE DENGUE -REGIÓN DE CONCEPCIÓN. SE 29 A 51/2024

Hasta la SE 26 hubo
detección de DENV-2

NOTIFICACIONES EN CONCEPCIÓN-SAN LÁZARO. SE 29 A SE 50/2024

N= 146



NOTIFICACIONES - SE 29 A 51/2024

SAN LÁZARO	CONFIRMADO	PROBABLE	SOSPECHOSO	DESCARTADO	TOTAL
VALLEMI VIRGEN DE FATIMA	1	8	16	1	26
SANTO DOMINGO	0	7	8	2	17
VALLEMI SAN GERARDO	5	6	4	1	16
VALLEMI CAACUPEMI	3	2	8	2	15
SAN ANTONIO	0	3	9	0	12
VALLEMI SAN JUAN	1	2	6	0	9
VALLEMI SAN JOSE	3	0	6	0	9
VALLEMI SAN RAMON	1	1	5	1	8
VALLEMI SAN MARTIN	1	3	2	1	7
CERRO MORADO	0	1	4	0	5
VALLEMI SAN BLAS	1	1	1	1	4
SANTA ELENA	0	0	3	0	3
VALLEMI SANTA TERESITA	0	1	2	0	3
VALLEMI SAN ANTONIO	1	0	2	0	3
TRES CERROS SUB-URBANO	1	0	1	0	2
VALLEMI SAN CARLOS	0	1	1	0	2
TRES CERROS	0	0	1	0	1
OTROS BARRIOS Y SD	0	0	3	1	4
TOTAL	18	36	82	10	146

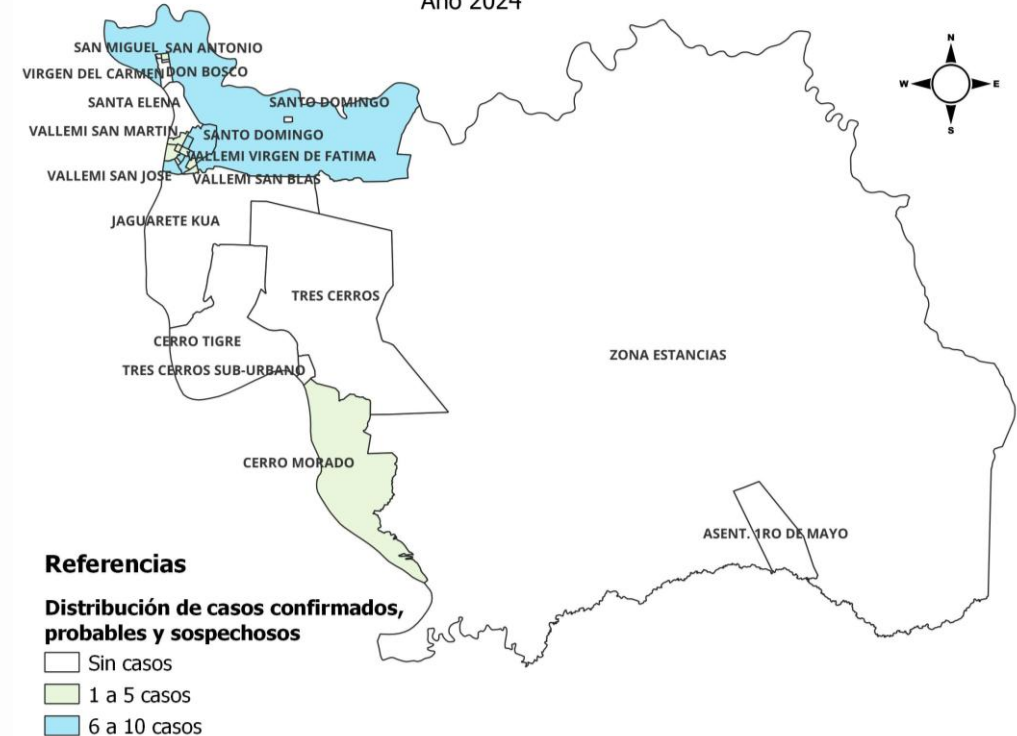
SAN LÁZARO. SE 49, 50 Y 51/2024

SAN LÁZARO	CONFIRMAD		SOSPECHOS		DESCARTAD	TOTAL
	O	PROBABLE	O	O	O	
VALLEMI SAN GERARDO	5	3	2	0	0	10
VALLEMI VIRGEN DE FATIMA	1	2	6	0	0	9
VALLEMI CAACUPEMI	3	1	3	0	0	7
SANTO DOMINGO	0	3	3	1	0	7
VALLEMI SAN JOSE	3	0	3	0	0	6
SAN ANTONIO	0	1	4	0	0	5
VALLEMI SAN JUAN	1	0	1	0	0	2
VALLEMI SAN RAMON	0	1	1	0	0	2
VALLEMI SAN MARTIN	1	0	0	0	0	1
VALLEMI SAN ANTONIO	0	0	1	0	0	1
SANTA ELENA	0	0	1	0	0	1
VALLEMI SANTA TERESITA	0	1	0	0	0	1
VALLEMI SAN BLAS	0	1	0	0	0	1
CERRO MORADO	0	0	1	0	0	1
VALLEMI SAN CARLOS	0	1	0	0	0	1
OTROS BARRIOS Y SD	0	0	2	1	0	3
TOTAL	14	14	28	2	0	58

- 28 casos de DENV
- El 57% (16/28) de los casos corresponden al sexo femenino.
- El grupo etario más afectado es el de 5 a 14 años con 32%
- Se registran 2 casos clasificados como DCS y ninguno grave.
- No se registraron hospitalizados en las últimas 3 SE.
- El 100% de los casos confirmados fueron procesados mediante RT-PCR sin serotipificación.
- El 32% de los casos se concentra en el barrio Vallemí San Gerardo.

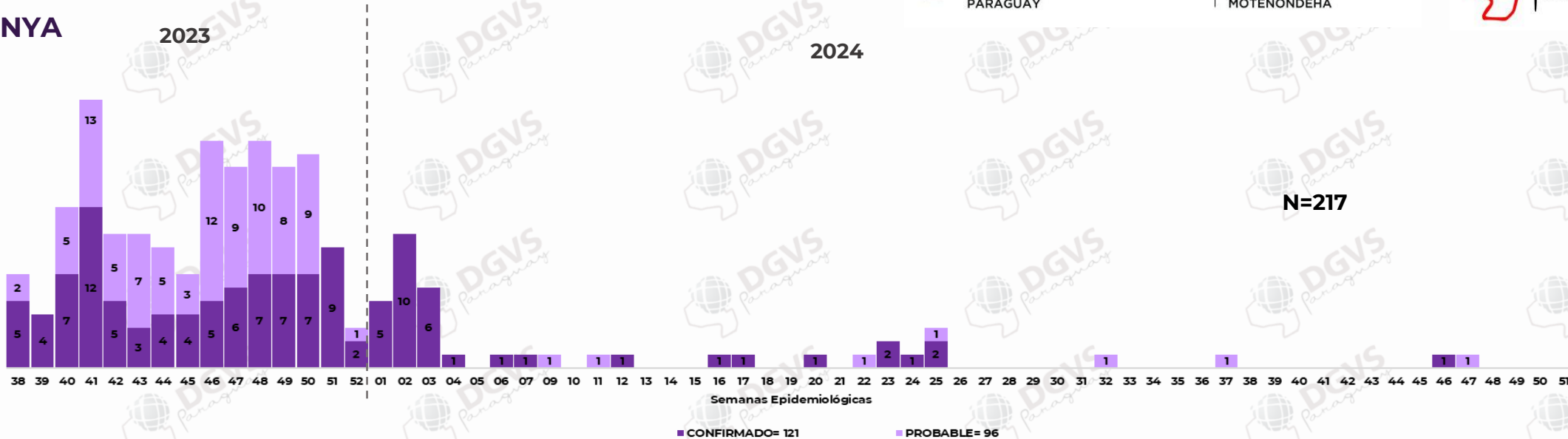
CONCEPCIÓN - SAN LAZARO Vigilancia de Dengue

SE 49, 50 y 51
Año 2024



Curva de casos (Confirmados y Probables) de Chikungunya. SE 38/2023 a SE 51/2024

CHIKUNGUNYA



- Desde la SE 29 a la SE 51/2024 se reportaron **4 casos (1 confirmados + 3 probables)**.
- En las últimas 3 SE, no se registraron casos confirmados ni probables

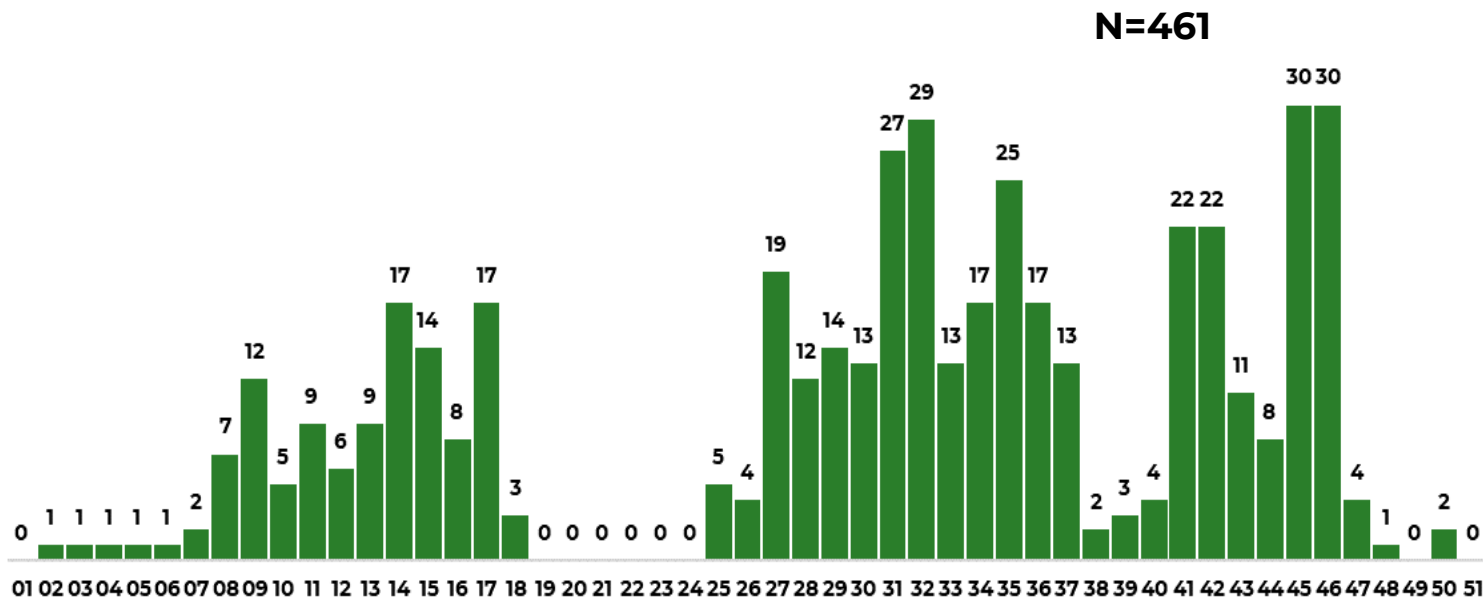
S.E	REGIÓN	DISTRITO	BARRIO	CLASIFICACIÓN
32	Central	Fernando de la Mora	Estanzuela	Probable
37	Capital	Asunción	Pinozá	Probable
46	Guairá	Villarrica	Lomas Valentinas	Confirmado
47	Central	Mariano Roque Alonso	San Luis	Probable

ZIKA

No se registran casos confirmados ni probables en el presente periodo.

VIGILANCIA DEL VIRUS OROPOUCHE Y MAYARO

CANTIDAD DE MUESTRAS PROCESADAS PARA DETECCIÓN DE OROPOUCHE Y MAYARO SEGÚN SEMANAS EPIDEMIOLÓGICAS DE INICIO DE SÍNTOMAS. SE 01 A SE 51. AÑO 2024



CANTIDAD DE MUESTRAS PROCESADAS PARA DETECCIÓN DE OROPOUCHE Y MAYARO SEGÚN DEPARTAMENTO. SE 01 A SE 51. AÑO 2024

DEPARTAMENTO	MUESTRAS PROCESADAS	%
CENTRAL	199	43%
ALTO PARANÁ	89	19%
ASUNCIÓN	58	13%
BOQUERÓN	20	4%
AMAMBAY	20	4%
ALTO PARAGUAY	16	3%
ÑEEMBUCÚ	12	3%
CANINDEYÚ	12	3%
PARAGUARÍ	10	2%
PTE. HAYES	6	1%
CAAGUAZÚ	5	1%
SAN PEDRO	5	1%
CAAZAPÁ	3	1%
CORDILLERA	3	1%
GUAIRÁ	2	0,4%
CONCEPCIÓN	1	0,2%
TOTAL	461	100%

- Se han procesado 461 muestras para Oropouche y Mayaro, todas con resultado de RT-PCR negativo para ambos virus
- La mayor cantidad de muestras se procesaron en las SE 45 y 46
- El 43% (199/461) corresponde a Central.

Vigilancia de hospitalizados.

Programa de Enfermedades Vectoriales Dirección de Vigilancia de Enfermedades Transmisibles

Dengue. Hospitalizados según clasificación. Confirmados, Probables y Sospechosos.

SE 29 a la SE 51*/2024. Paraguay. Año 2024



PARAGUAI
TESAI HA TEKOK
PORAVE
MOTENONDEHA



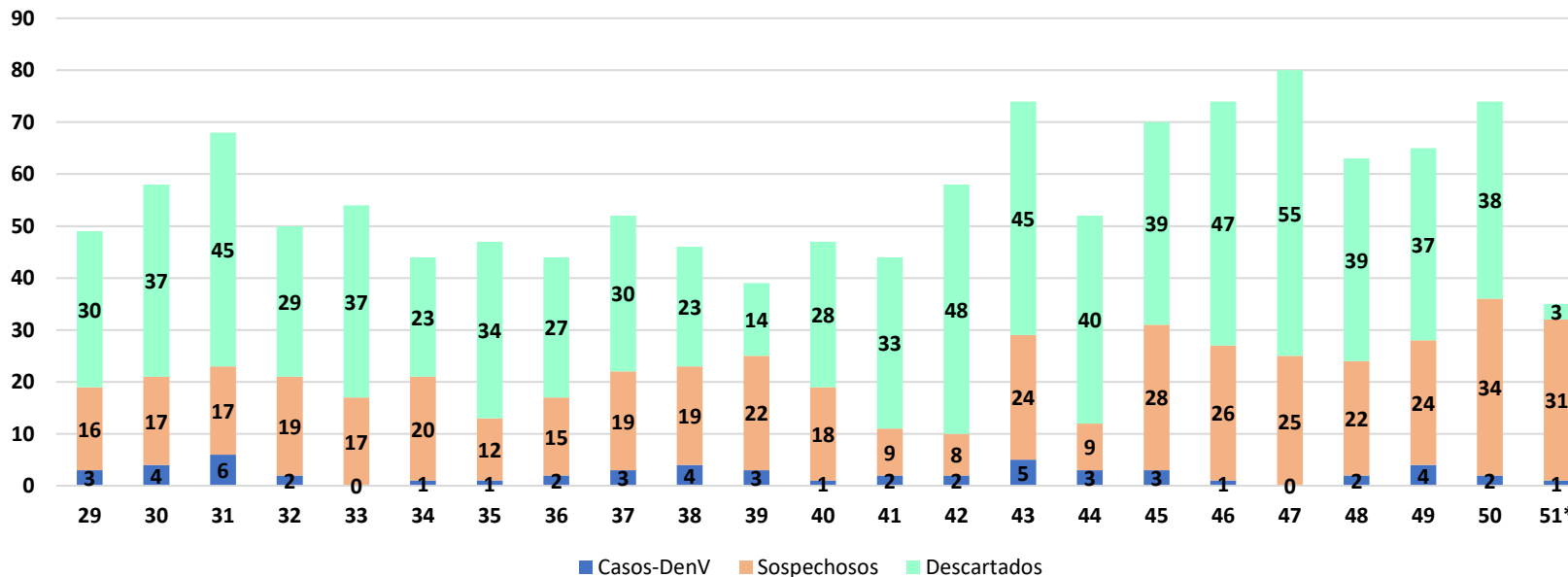
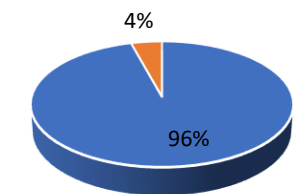
Los casos confirmados y probables provienen de:

Lugar de Residencia	Total
CENTRAL	14
ASUNCION	13
ALTO PARAGUAY	11
CONCEPCION	6
CAAZAPA	3
CAAGUAZU	2
GUAIRA	2
SAN PEDRO	1
PTE. HAYES	1
AMAMBAY	1
PARAGUARI	1

56

Proporción de Hospitalizados por Dengue

Ambulatorio Hospitalizados



Hospitalizados Notificados: 1287

El 4% de los pacientes (55/1287) hospitalizados desde la SE 29 a la SE 51*/2024 cuentan con diagnóstico laboratorial de dengue: 33 casos confirmados y 22 casos probables.

Clasificación	Nº	%
descartados	781	61
sospechosos	451	35
probables	22	2
confirmados	33	2
Total	1287	100

De los 451 sospechosos:

135 inmunocromatográfico,
161 PCR
13 ELISA
1 Cultivo.

141 pacientes sin muestras.
(31%)

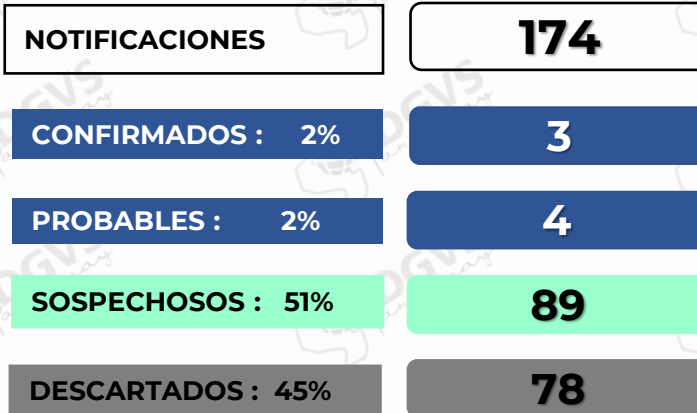
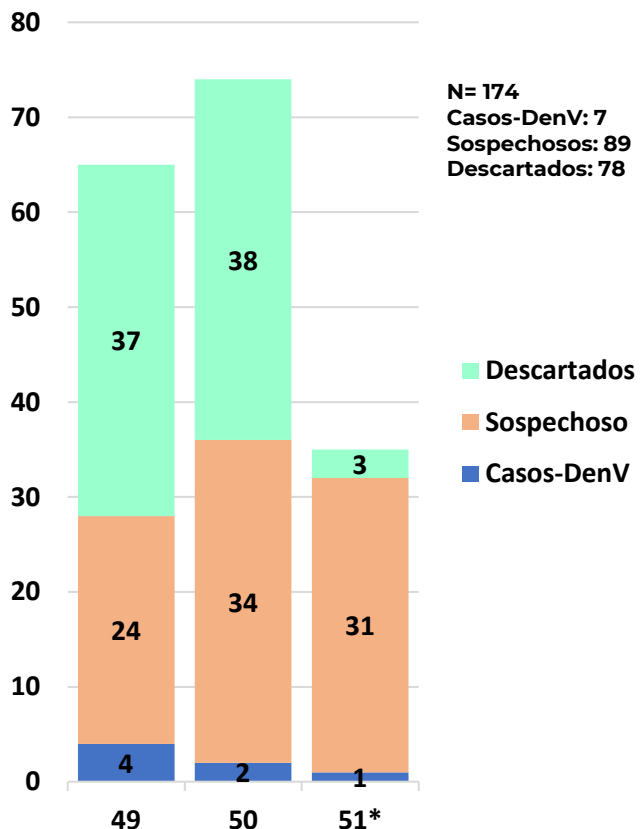
60% corresponden al sexo femenino

35% son **pacientes pediátricos (19)**
36% corresponden al grupo de 20 a 39 años
El 7% (3/55) ingresaron a UCI

Dengue. Vigilancia de Hospitalizados

Últimas 3 SE – SE 49 a la SE 51*. Año 2024

Hospitalizados según clasificación. SE 49 a la SE 51*. Paraguay. Año 2024



Hospitalizados según procedencia (confirmados + probables + sospechosos)

Departamento	Total	%
CENTRAL	47	49%
ASUNCION	15	16%
PARAGUARI	5	5%
CAAZAPA	4	4%
GUAIRA	4	4%
CAAGUAZU	4	4%
ALTO PARANA	4	4%
SAN PEDRO	3	3%
AMAMBAY	3	3%
PTE. HAYES	2	2%
MISIONES	1	1%
CANINDEYU	1	1%
CORDILLERA	1	1%
ITAPUA	1	1%
ALTO PARAGUAY	1	1%
Total general	96	100%

Análisis de los casos confirmados

Embarazadas : sin registro de caso.

Ingresos a UCI: sin registro de caso.

Casos confirmados: Central (2) y San Pedro (1).

Casos probables: Asunción (2), Caazapá (1) y Central (1).

Hospitalizados en: HG Acosta Ñu (1), Sanidad Militar (1), HR – Caazapá (1), HC IPS (2) y CM LA COSTA (2).

*Los datos están sujetos a modificaciones, según la dinámica de clasificación final.

Vigilancia de la Mortalidad

Dirección de Vigilancia y Respuesta a Emergencias en Salud

Observación: las semanas están distribuidas según la fecha de defunción de cada caso notificado. Los cierres son retrospectivos y se distribuyen según las fechas de cierres. No se incluyen los casos probables.

Fallecidos Dengue - Datos desde la SE 29 - 2024 a la SE 51* – 2024

**TOTAL
NOTIFICADOS** **206**

DESCARTADOS
94.7% **195**

EN ESTUDIO
2.9% **6**

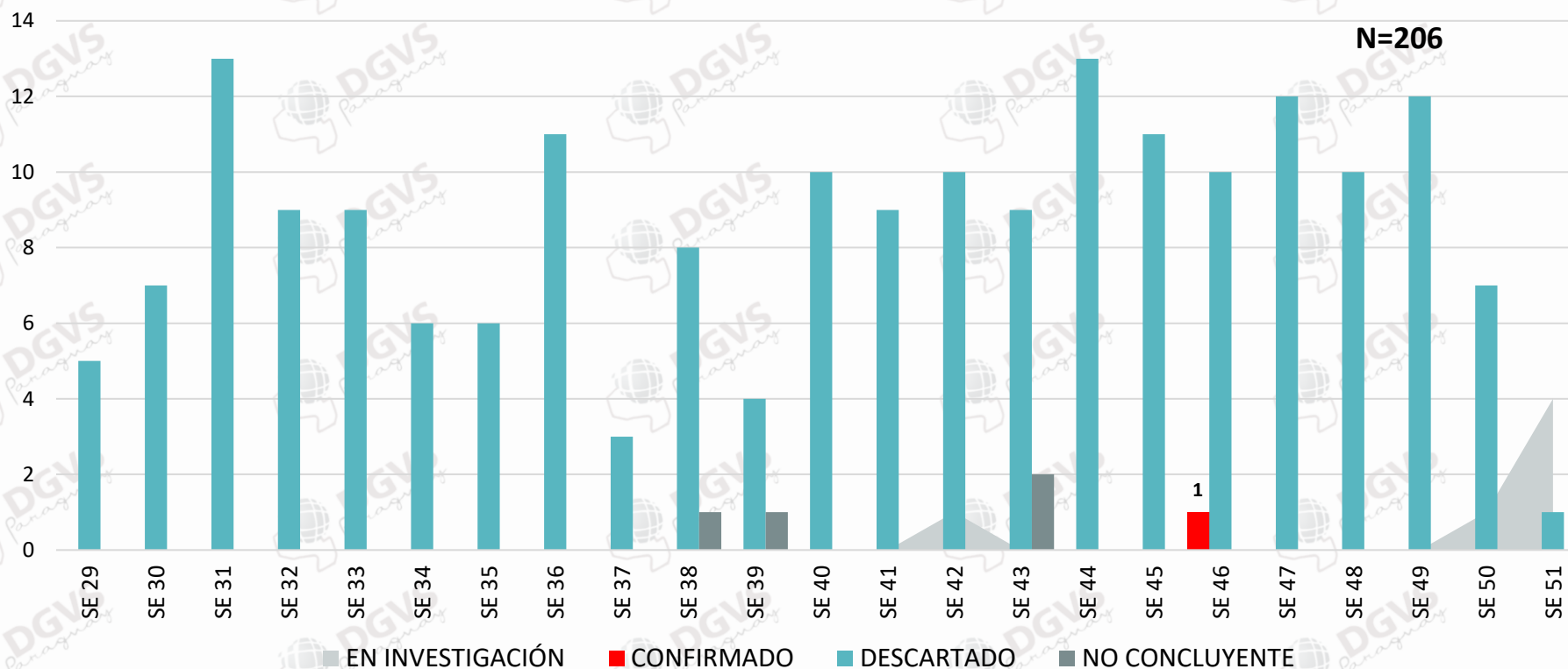
CONFIRMADOS
0.5% **1**

Se agregan además 4 casos de fallecidos de causa NO CONCLUYENTE (1.9%)

Los datos presentados se analizan en base a la fecha de defunción y son sujetos a modificación de acuerdo a la dinámica de los cierres de caso.

Resumen fallecidos Dengue

CURVA DE NOTIFICACIONES DE FALLECIDOS CON FICHA DE DENGUE, SEGUN SEMANA EPIDEMIOLÓGICA, DESDE LA SE 29 A LA SE 51*- 2024, PARAGUAY



AÑO	N FALLECIDOS CONFIRMADOS
2023	16
2024	133
Total general	149

Material elaborado por equipos técnicos de:



DIVET

Dirección de Vigilancia de Enfermedades Transmisibles
DGVS - MSPBS



Programa Nacional de
Enfermedades Vectoriales



DIRECCIÓN DE VIGILANCIA Y RESPUESTA A
EMERGENCIAS EN SALUD PÚBLICA



ViMO
VIGILANCIA DE LA MORTALIDAD



DIRECCIÓN DEL
CENTRO NACIONAL
DE INFORMACIÓN
EPIDEMIOLÓGICA Y
VIGILANCIA DE
LA SALUD
DGVS - MSPBS