

BOLETIN SEMANAL

ARBOVIROSIS

X REGION SANITARIA – ALTO PARANA

SE 29/2024 al SE 01/2025 (07 de julio del 2024 al 04 de enero de 2025)

Descripción

Este boletín contiene información actualizada de la Situación Epidemiológica de Arbovirosis: Dengue, Zika y Chikungunya.

Los datos presentados, tienen como fuente principal la base nacional de la Vigilancia de Arbovirosis.

Consideraciones

El contenido de este boletín puede modificarse según la dinámica de la vigilancia de las Arbovirosis: Dengue, Chikungunya y Zika.

Las notificaciones de Arbovirosis se definen operacionalmente, en este boletín, a partir de la Resolución N° 0335/2023 "Criterios de definición de casos de arbovirosis: dengue, chikungunya y zika".

Remitirse a este documento oficial para conocer las definiciones epidemiológicas de caso, utilizados en este material.

ELABORADO POR LA UNIDAD EPIDEMIOLOGICA REGIONAL

Epidemiólogo Regional:

Lic. Blanca Villalba

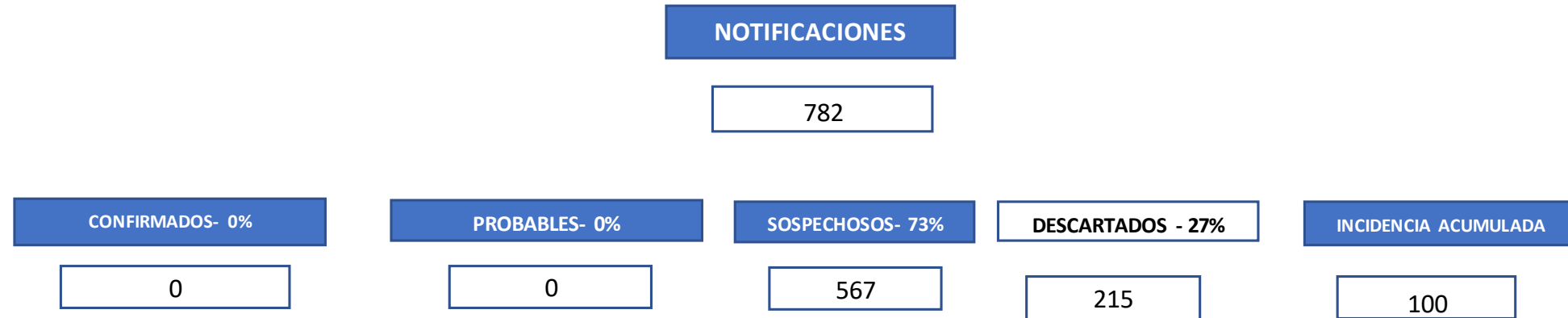
Correo electrónico:

Uer_decima@hotmail.com

Unidad Epidemiológica Regional: Décima Región Sanitaria, Alto Paraná.

Oficina: Alto Paraná, Ciudad del Este

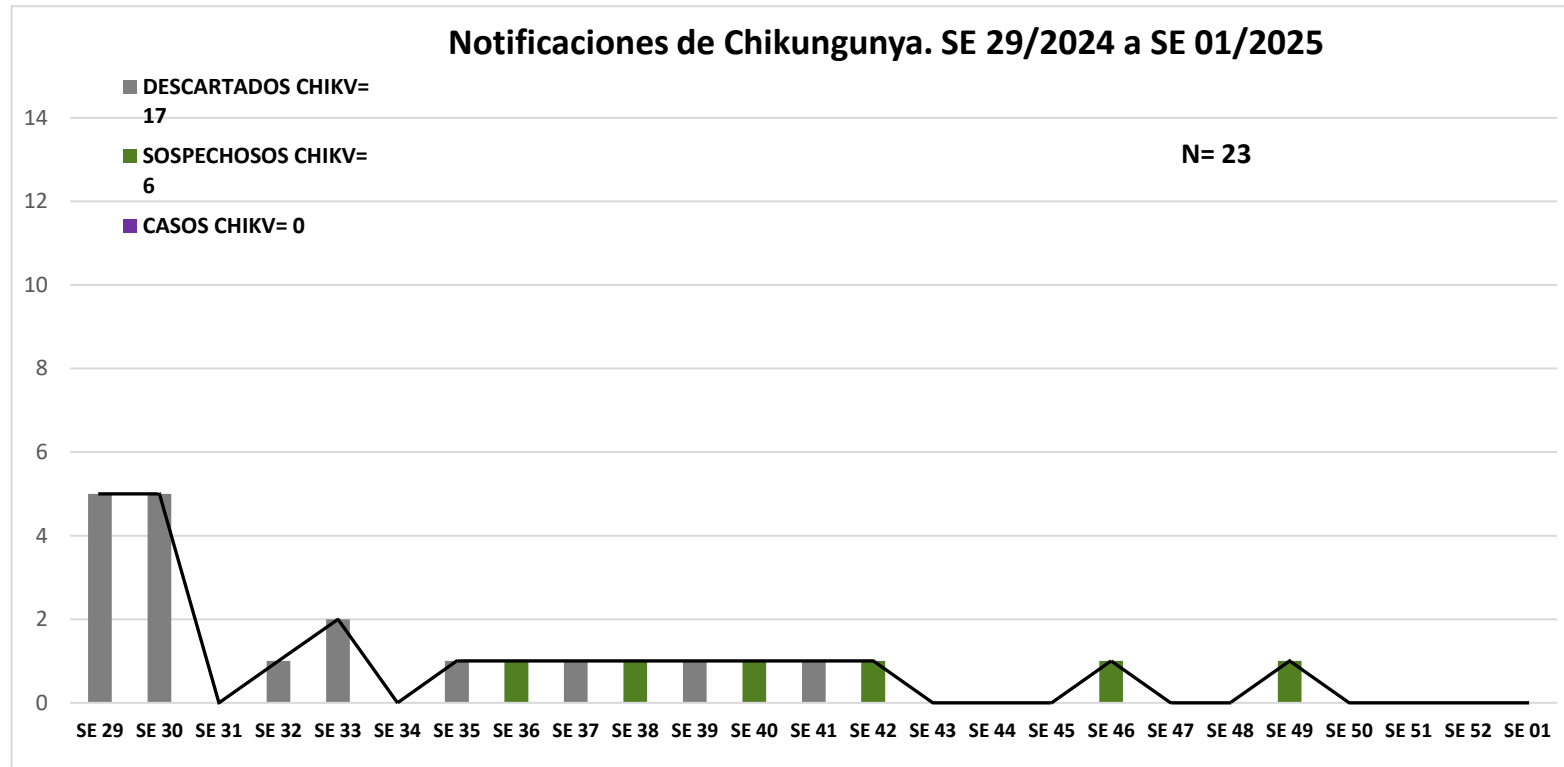
DENGUE- DATOS ACUMULADOS A NIVEL DEPARTAMENTAL (SE 29/2024 a SE 01/2025)



DENGUE- ULTIMAS TRES SEMANAS (SE 29/2024 y SE 01/2025)

CIERRE DE CASOS	SE 51	SE 52	SE 01	ULTIMAS 3		INCIDENCIA ACUMULADA
				SE	%	
CONFIRMADOS	0	0	0	0	0%	7
PROBABLES	0	0	0	0	0%	
SOSPECHOSOS	34	15	11	60	100%	
DESCARTADOS	0	0	0	0	0%	
NOTIFICACIONES	34	15	11	60	100%	

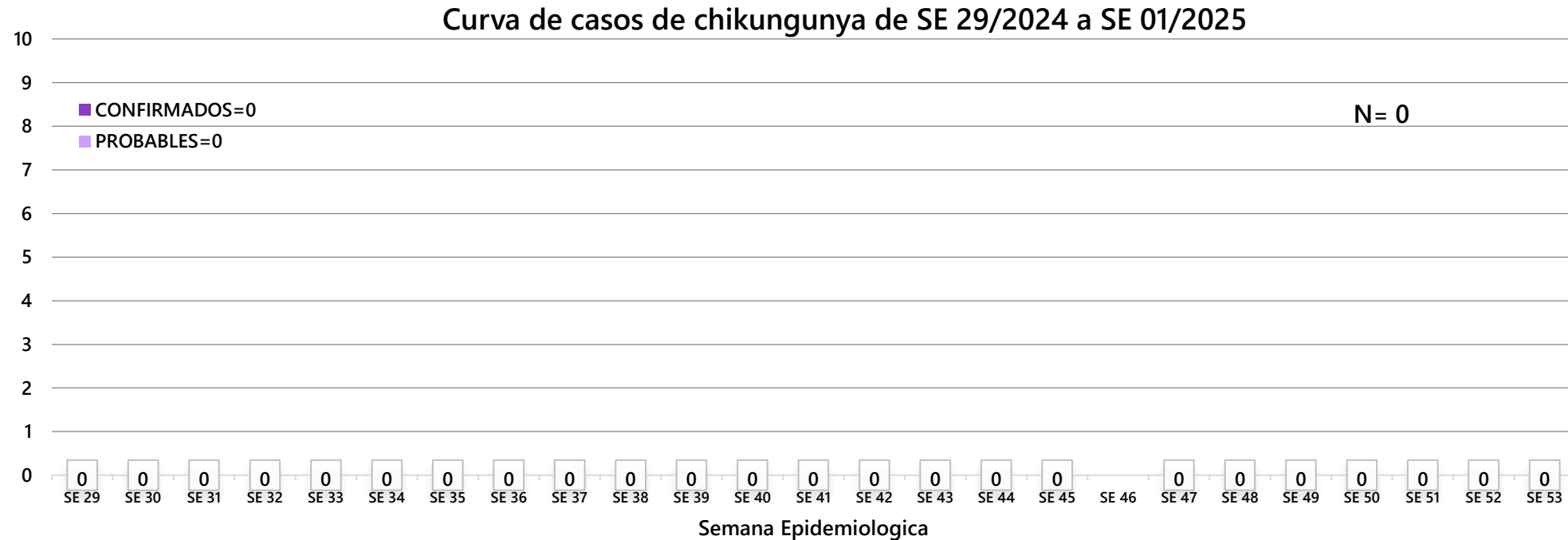
GRAFICO 1. CURVA DE NOTIFICACIONES DE CHIKUNGUNYA. SE 29/2024 a SE 01/ 2025 X REGION SANITARIA – ALTO PARANA



Se observa 23 notificaciones de Chikungunya, de las cuales el

- **0%** (0/23) casos confirmados
- **26%** (6/23) sospechosos
- **74%** (17/23) a descartados

GRAFICO 1. CURVA DE CASOS DE CHIKUNGUNYA. SE 29/2024 A SE 01/ 2025 X REGION SANITARIA- ALTO PARANA



Se observan notificaciones de Chikungunya, de las cuales el

- 0% (0/0) casos confirmados
- 0% (0/0) probables .

**TABLA 1. CASOS ACUMULADOS DE CHIKUNGUNYA, DE LA 29/2024 al SE 01/2025 POR DISTRITOS Y BARRIOS DE RESIDENCIA
X REGION SANITARIA – ALTO PARANA**

BARRIOS O DISTRITOS	CASOS DE CHIKV	PROBABLES	TOTAL
CIUDAD DEL ESTE	0	0	0
DOMINGO MARTINEZ DE IRALA	0	0	0
DR. JUAN LEON MALLORQUIN	0	0	0
DR. RAUL PEÑA	0	0	0
HERNANDARIAS	0	0	0
IRUÑA	0	0	0
ITAKYRY	0	0	0
JUAN E. O'LEARY	0	0	0
LOS CEDRALES	0	0	0
MBARACAYU	0	0	0
MINGA GUAZU	0	0	0
MINGA PORA	0	0	0
NARANJAL	0	0	0
ÑACUNDAY	0	0	0
PRESIDENTE FRANCO	0	0	0
SAN ALBERTO	0	0	0
SAN CRISTOBAL	0	0	0
SANTA RITA	0	0	0
SANTA ROSA DEL MONDAY	0	0	0
TAVAPY	0	0	0
YGUAZU	0	0	0
TOTAL	0	0	0

En el departamento del Alto Paraná se reportan casos confirmados de Chikungunya desde la 01 hasta SE 52/2024, actualmente el distrito con números de caso confirmados es Ciudad del Este, Presidente Franco.

TABLA 2 . CASOS DE CHIKUNGUNYA, DE LAS ULTIMAS 3 SEMANAS SE 51/2024 HASTA SE 01/2025 POR DISTRITOS Y BARRIOS DE RESIDENCIA
X REGION SANITARIA – ALTO PARANA

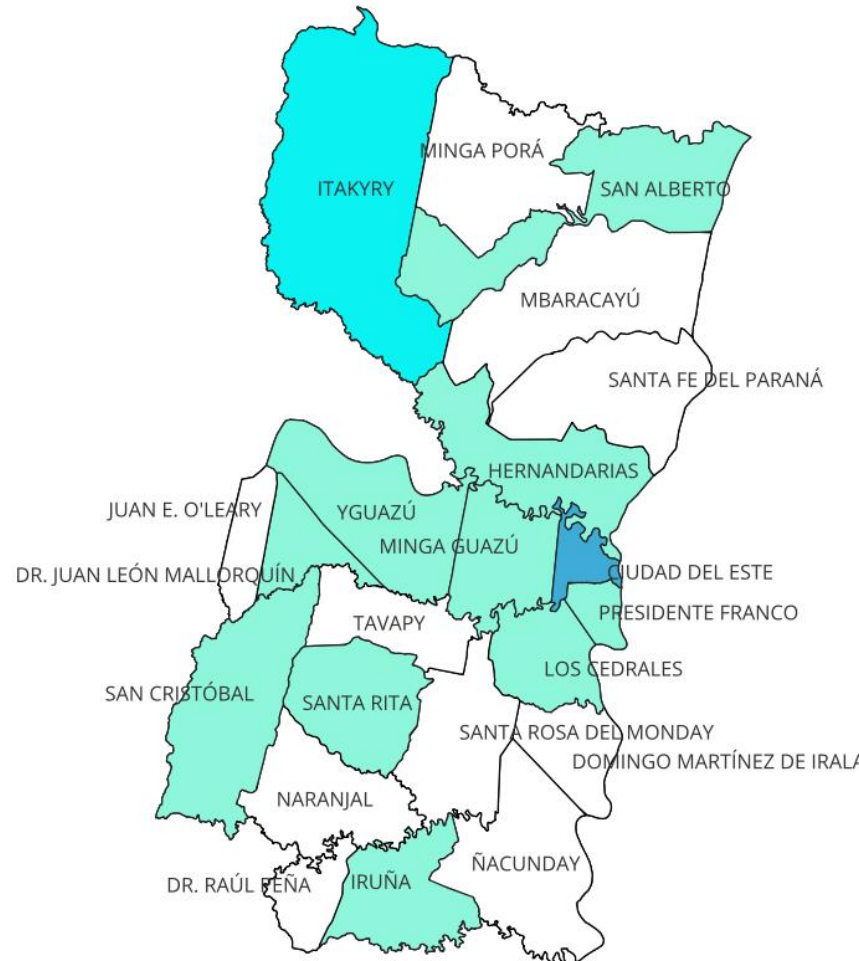
DISTRITOS	BARRIOS	NOTIFICACIONES CHIK ULTIMAS 3 SEMANAS	CASOS DE CHIK ULTIMAS 3 SEMANAS
CIUDAD DEL ESTE	0		
DOMINGO MARTINEZ DE IRALA	0		
DR. JUAN LEON MALLORQUIN	0		
DR. RAUL PEÑA	0		
HERNANDARIAS	0		
IRUÑA	0		
ITAKYRY	0		
JUAN E. O'LEARY	0		
LOS CEDRALES	0		
MBARACAYU	0		
MINGA GUAZU	0		
MINGA PORA	0		
NARANJAL	0		
ÑACUNDAY	0		
PRESIDENTE FRANCO	0		
SAN ALBERTO	0		
SAN CRISTOBAL	0		
SANTA RITA	0		
SANTA ROSA DEL MONDAY	0		
TAVAPY	0		
YGUAZU	0		
TOTAL	0	0	0

En las últimas tres semanas, hasta el momento no se han registrados casos sospechosos ni confirmados de Chikungunya.

ALTO PARANA - DISTRITOS MAS AFECTADOS ULTIMAS TRES SEMANAS (SE 51, 52 y SE 01/2025)

DISTRITOS	CONFIRMADO	PROBABLE	SOSPECHOSO	TOTAL
CIUDAD DEL ESTE	0	0	12	12
DOMINGO MARTINEZ DE IRALA	0	0	0	0
DR. JUAN LEON MALLORQUIN	0	0	5	5
DR. RAUL PEÑA	0	0	0	0
HERNANDARIAS	0	0	4	4
IRUÑA	0	0	1	1
ITAKYRY	0	0	10	10
JUAN E. O'LEARY	0	0	0	0
LOS CEDRALES	0	0	2	2
MBARACAYU	0	0	0	0
MINGA GUAZU	0	0	1	1
MINGA PORA	0	0	0	0
NARANJAL	0	0	0	0
ÑACUNDAY	0	0	0	0
PRESIDENTE FRANCO	0	0	4	4
SAN ALBERTO	0	0	4	4
SAN CRISTOBAL	0	0	3	3
SANTA FE DEL PARANA	0	0	0	0
SANTA RITA	0	0	12	12
SANTA ROSA DEL MONDAY	0	0	0	0
TAVAPY	0	0	0	0
YGUAZU	0	0	2	2
TOTAL	0	0	60	60

20%
0%
8%
0%
7%
2%
17%
0%
3%
0%
0%
2%
0%
0%
0%
0%
7%
7%
5%
0%
20%
0%
0%
0%
3%



ALTO PARANA Vigilancia de Arbovirosis SE 51/2024 al SE 01/2025

Referencias

Distribución de casos confirmados y sospechosos

- 1 a 5 notificaciones
- 6 a 10 notificaciones
- 11 a 15 notificaciones

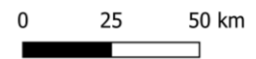
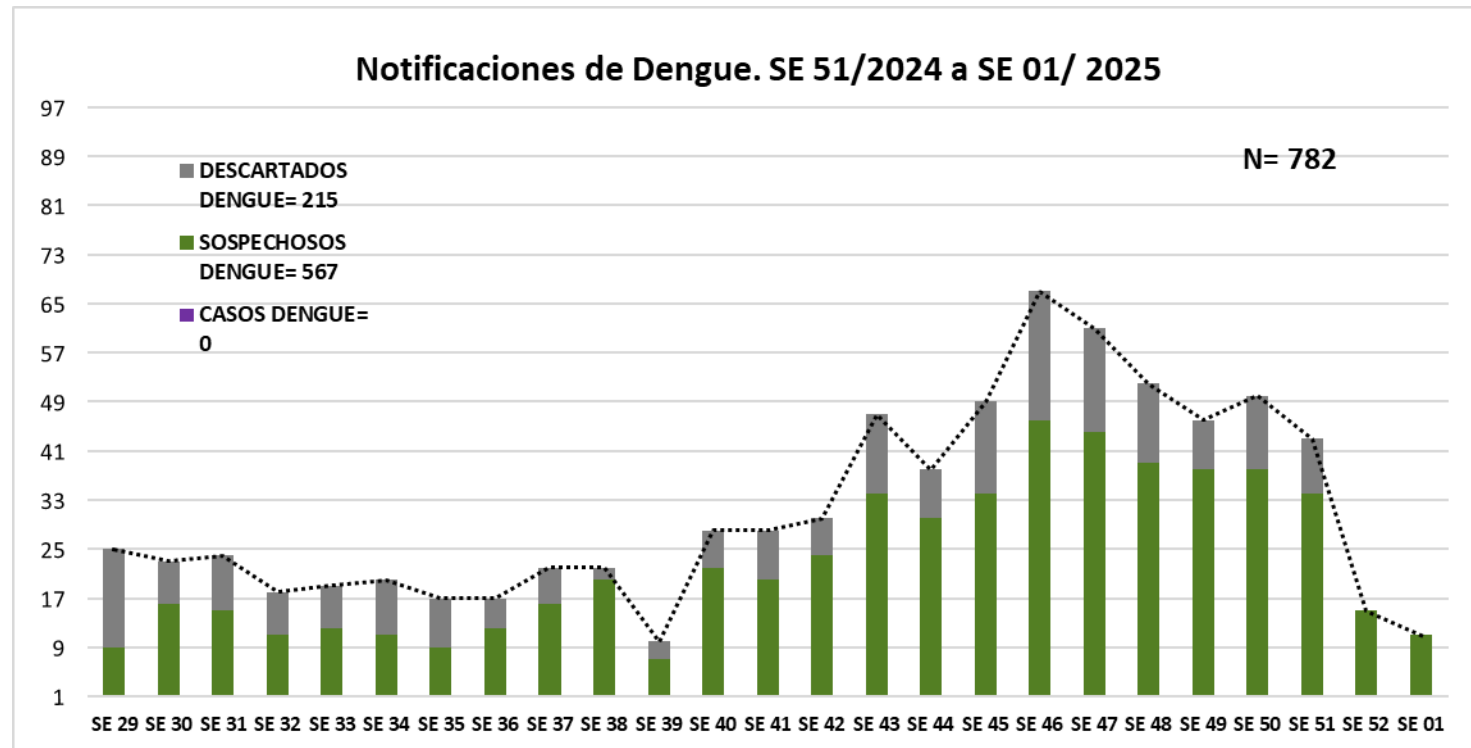


GRAFICO 3. NUMERO TOTAL DE NOTIFICACIONES DE DENGUE DE LA SE 29/2024 A SE 01/ 2025 X REGION SANITARIA- ALTO PARANA



Se observa **782** casos de DENGUE

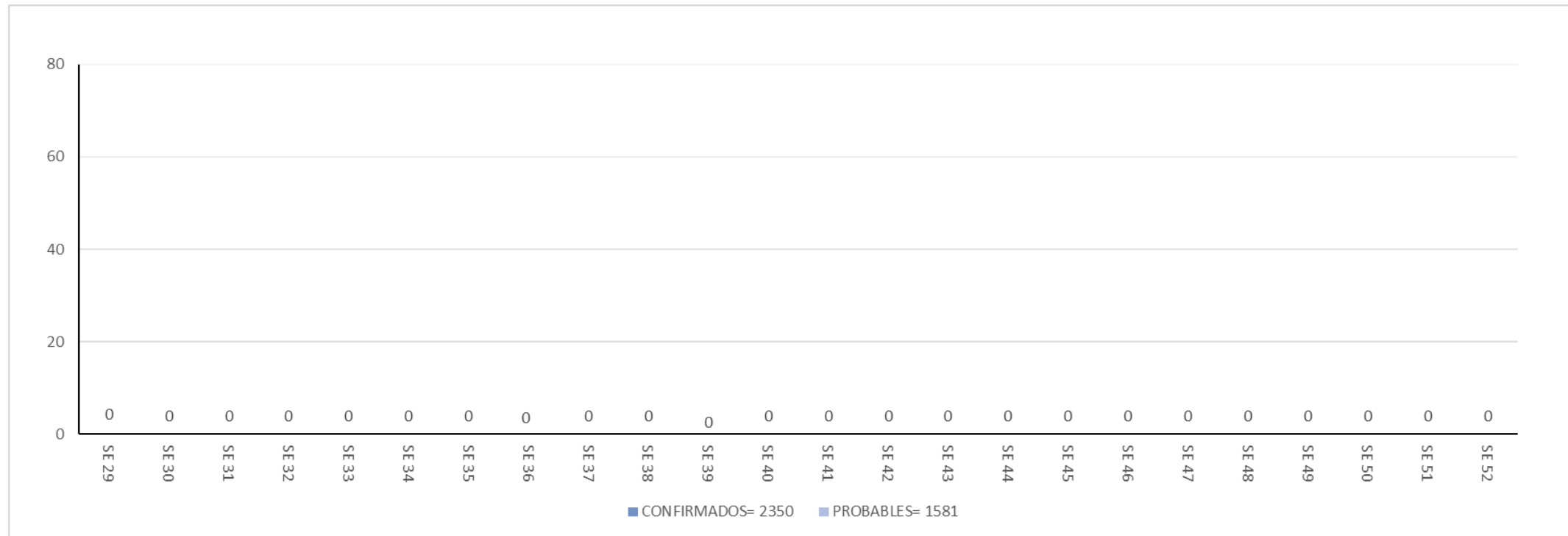
- **0%** (0/782) **confirmados** y
- **73%**(567/782) **sospechosos**
- **27%**(215/782) **descartados**

Se observó el pico máximo se observa en la **SE 46** (del 10 al 16 de noviembre del 2024) con **67** notificaciones

GRAFICO 4. NUMERO TOTAL DE CASOS DE DENGUE DE LA SE 29/2024 A SE 01/ 2025 X REGION SANITARIA- ALTO PARANA

CURVA DE CASOS DE DENGUE SE 29/2024 A SE 01/2025

N= 0



Se observa **0** casos de DENGUE

- **0% 0** confirmados y
- **0% 0** probables

Como se puede observar en el grafico actualmente sin casos probables ni confirmados.

GRAFICO 5. NUMERO TOTAL CASOS DE DENGUE + SOSP. + PROBABLES DE LA SE 29/2024 A SE 01/ 2025
X REGION SANITARIA- ALTO PARANA

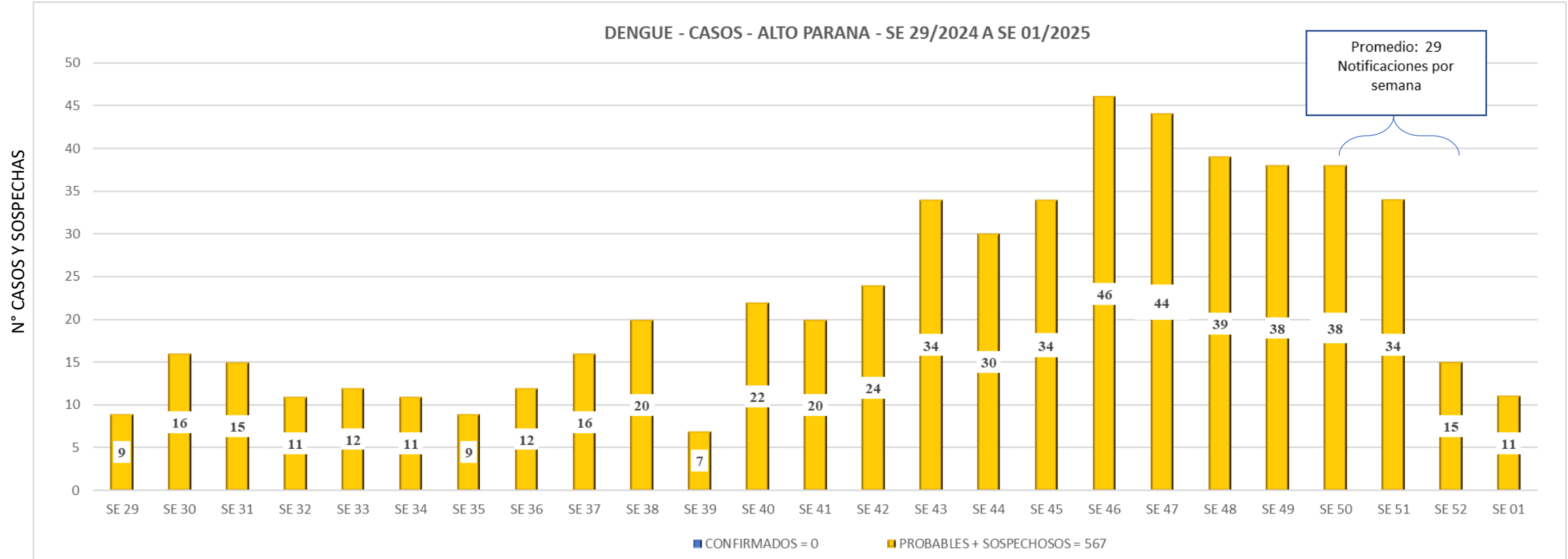


TABLA 4. CASOS DE DENGUE, DE SE 29/2024 A SE 01/ 2025 POR DISTRITOS DE RESIDENCIA X REGION SANITARIA – ALTO PARANA

Entre la Semana Epidemiológica (SE) 29/2024 hasta SE 01/ del año 2025, no se han registrado ningún caso confirmado.

En cuanto a la distribución por serotipo, no se han reportado casos de DEN-1 y casos de DEN-2.

BARRIOS O DISTRITOS	CASOS DE DENGUE	DENGUE-1	DENGUE-2	PROBABLES	TOTAL
CIUDAD DEL ESTE	0	0	0	0	0
DOMINGO MARTINEZ DE IRALA	0	0	0	0	0
DR. JUAN LEON MALLORQUIN	0	0	0	0	0
DR. RAUL PEÑA	0	0	0	0	0
HERNANDARIAS	0	0	0	0	0
IRUÑA	0	0	0	0	0
ITAKYRY	0	0	0	0	0
JUAN E. O'LEARY	0	0	0	0	0
LOS CEDRALES	0	0	0	0	0
MBARACAYU	0	0	0	0	0
MINGA GUAZU	0	0	0	0	0
MINGA PORA	0	0	0	0	0
NARANJAL	0	0	0	0	0
ÑACUNDAY	0	0	0	0	0
PRESIDENTE FRANCO	0	0	0	0	0
SAN ALBERTO	0	0	0	0	0
SAN CRISTOBAL	0	0	0	0	0
SANTA FE DEL PARANA	0	0	0	0	0
SANTA RITA	0	0	0	0	0
SANTA ROSA DEL MONDAY	0	0	0	0	0
TAVAPY	0	0	0	0	0
YGUAZU	0	0	0	0	0
TOTAL	0	0	0	0	0

TABLA 5: NOTIFICACIONES Y CASOS DE DENGUE, DE LAS ULTIMAS 3 SEMANAS SE 51/2024 al 01/2025

X REGION SANITARIA - ALTO PARANA

DISTRITOS	BARRIOS	NOTIFICACIONES DENGUE ULTIMAS 3 SEMANAS	CASOS DE DENGUE ULTIMAS 3 SEMANAS
JUAN E. O'LEARY	CENTRO	1	
	LA CANDELARIA	1	
	SAN AGUSTIN	1	
	(en blanco)	1	
LOS CEDRALES	LAURELES	2	
	MARIA AUXILIADORA	1	
	SAN ISIDRO	1	
MBARACAYU	GENERAL DIAZ - URBANO	1	
MINGA GUAZU	CALLE 14 ACARAY	1	
	CALLE 14 MONDAY	1	
	CALLE 16 ACARAY	1	
	CALLE 20 ACARAY	1	
	CALLE 30 ACARAY	1	
	SAN ANTONIO	1	
	VILLA NELIDA	1	
	(en blanco)	1	
PRESIDENTE FRANCO	COLONIA ALFREDO PLA	1	
	KILOMETRO 9 MONDAY	1	
	SAN JOSE OBRERO	1	
	SAN ROQUE	1	
SAN ALBERTO	8 DE DICIEMBRE	1	
	(en blanco)	2	
SAN CRISTOBAL	SAN CRISTOBAL	2	
	SANTO DOMINGO 32	1	
SANTA RITA	BUEN JESUS	1	
	CAMPIÑA VERDE	2	
	CARMELITAS	1	
	CENTRO	3	
	LOS MAIZALES	1	
	NUEVA ESPERANZA	2	
	SAN RAMON	1	
	(en blanco)	2	
TAVAPY	CENTRO	2	
YGUAZU	ASENT. SANTO DOMINGO	2	
	KILOMETRO 46	1	
TOTAL		108	

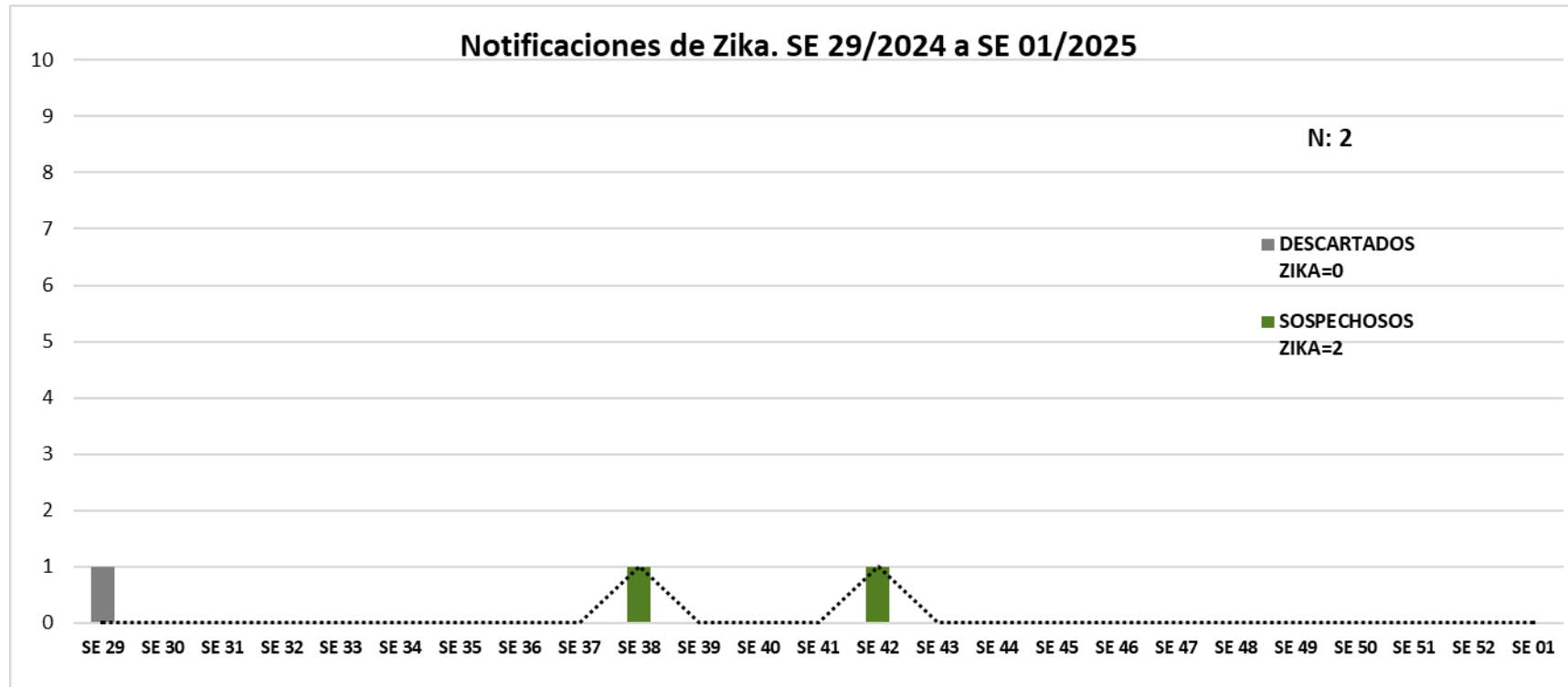
TABLA 5: NOTIFICACIONES Y CASOS DE DENGUE, DE LAS ULTIMAS 3 SEMANAS, SE 51/2024 al 01/2025

X REGION SANITARIA - ALTO PARANA

DISTRITOS	BARRIOS	NOTIFICACIONES DENGUE ULTIMAS 3 SEMANAS	CASOS DE DENGUE ULTIMAS 3 SEMANAS
CIUDAD DEL ESTE	11 A 13 ACARAY	4	
	11 A 13 MONDAY	5	
	8 A 9 MONDAY	2	
	AREA 4	2	
	BOQUERON	1	
	CIUDAD NUEVA	1	
	DON BOSCO	1	
	JUAN E O'LEARY	1	
	PABLO ROJAS	1	
	SANTA ANA	1	
(en blanco)	4		
DR. JUAN LEON MALLORQUIN	INMACULADA	2	
	PAZ DEL CHACO	1	
	SAN ANTONIO	2	
	SAN BLAS	2	
	SAN FRANCISCO	3	
DR. RAUL PEÑA	RAUL PEÑA	1	
HERNANDARIAS	ACARAYMI	1	
	ASENT. FELIX DE AZARA	1	
	KA'AKUPEMI	2	
	NUEVA FORTUNA	1	
	SAN JOSE	1	
	SAN MIGUEL	1	
	SANTA ROSA	1	
	VIRGEN DE CAACUPE	1	
	(en blanco)	4	
IRUÑA	JERUSALEN 1	1	
ITAKYRY	4 BOCAS	1	
	ASENT. CHINO CUE - PRIMERA LINEA	1	
	CAPI'I	1	
	CENTRO	1	
	LOMAS	3	
	MARIA AUXILIADORA	1	
	NUEVA CONQUISTA	1	
	SAN LORENZO	2	
	SANTA LIBRADA	2	
	SANTA TERESITA	1	
TAVA RORY SEGUNDA LINEA	1		

Como se puede apreciar en la tabla, durante las últimas tres semanas hemos recibido un total de 108 notificaciones en algunos distritos, y no contamos con casos confirmados de Dengue. Destaca que el distrito con el mayor número de notificaciones en este período es Ciudad del Este , con un total de 24

GRAFICO 6. NUMERO TOTAL DE NOTIFICACIONES DE ZIKA DE LA SE 29/2024 A SE 01/ 2025 X REGION SANITARIA – ALTO PARANA



Desde la SE 29/2024 hasta SE 01/2025 se han registrado notificaciones de las cuales el **100%(2/2)** son sospechosos y **0% (0/2)** descartados.

Actualmente, no se encuentran casos positivos de Zika.