

BOLETIN SEMANAL

ARBOVIROSIS

X REGION SANITARIA – ALTO PARANA

SE 29/2024 al SE 03/2025 (14 de julio del 2024 al 18 de enero de 2025)

Descripción

Este boletín contiene información actualizada de la Situación Epidemiológica de Arbovirosis: Dengue, Zika y Chikungunya.

Los datos presentados, tienen como fuente principal la base nacional de la Vigilancia de Arbovirosis.

Consideraciones

El contenido de este boletín puede modificarse según la dinámica de la vigilancia de las Arbovirosis: Dengue, Chikungunya y Zika.

Las notificaciones de Arbovirosis se definen operacionalmente, en este boletín, a partir de la Resolución N° 0335/2023 "Criterios de definición de casos de arbovirosis: dengue, chikungunya y zika".

Remitirse a este documento oficial para conocer las definiciones epidemiológicas de caso, utilizados en este material.

ELABORADO POR LA UNIDAD EPIDEMIOLOGICA REGIONAL

Epidemiólogo Regional:

Lic. Blanca Villalba

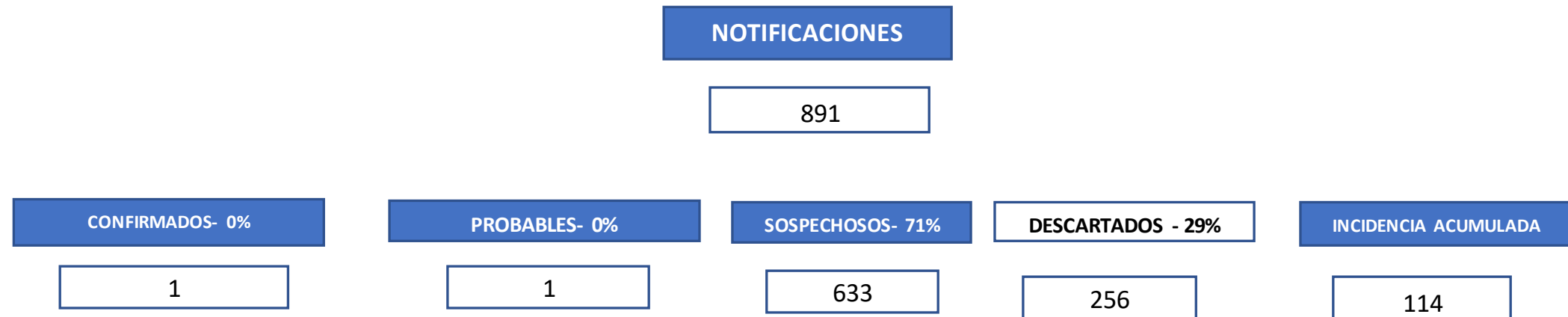
Correo electrónico:

Uer_decima@hotmail.com

Unidad Epidemiológica Regional: Décima Región Sanitaria, Alto Paraná.

Oficina: Alto Paraná, Ciudad del Este

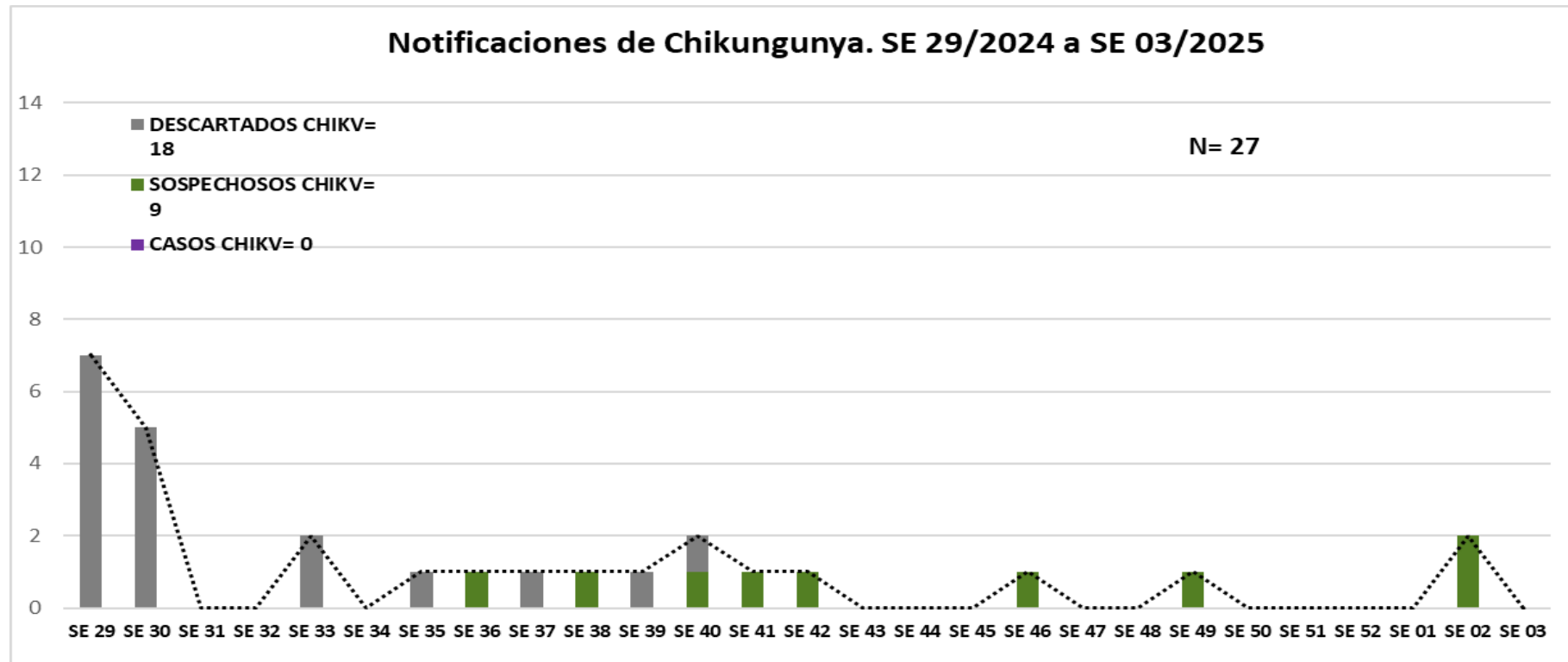
DENGUE- DATOS ACUMULADOS A NIVEL DEPARTAMENTAL (SE 29/2024 a SE 03/2025)



DENGUE- ULTIMAS TRES SEMANAS (SE 01 al SE 03/2025)

CIERRE DE CASOS	SE 01	SE 02	SE 03	ULTIMAS 3 SE	%	INCIDENCIA ACUMULADA
CONFIRMADOS	0	0	0	0	0%	13
PROBABLES	0	0	0	0	0%	
SOSPECHOSOS	22	38	44	104	90%	
DESCARTADOS	7	2	2	11	10%	
NOTIFICACIONES	29	40	46	115	100%	

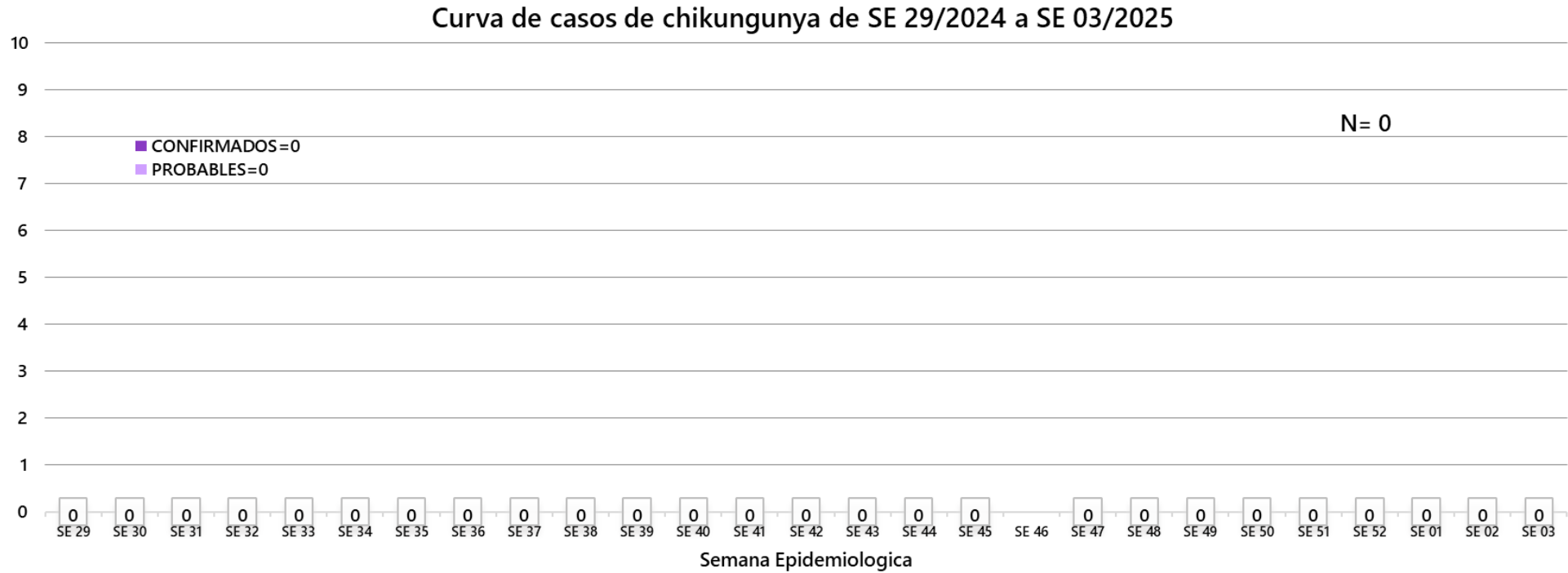
GRAFICO 1. CURVA DE NOTIFICACIONES DE CHIKUNGUNYA. SE 29/2024 a SE 03/ 2025 X REGION SANITARIA – ALTO PARANA



Se observa 27 notificaciones de Chikungunya, de las cuales el

- **0%** (0/27) casos confirmados
- **26%** (9/27) sospechosos
- **74%** (18/27) a descartados

GRAFICO 1. CURVA DE CASOS DE CHIKUNGUNYA. SE 29/2024 A SE 03/ 2025 X REGION SANITARIA- ALTO PARANA



Se observan notificaciones de Chikungunya, de las cuales el

- 0% (0/0) casos confirmados
- 0% (0/0) probables .

**TABLA 1. CASOS ACUMULADOS DE CHIKUNGUNYA, DE LA 29/2024 al SE 03/2025 POR DISTRITOS Y BARRIOS DE RESIDENCIA
X REGION SANITARIA – ALTO PARANA**

BARRIOS O DISTRITOS	CASOS DE CHIKV	PROBABLES	TOTAL
CIUDAD DEL ESTE	0	0	0
DOMINGO MARTINEZ DE IRALA	0	0	0
DR. JUAN LEON MALLORQUIN	0	0	0
DR. RAUL PEÑA	0	0	0
HERNANDARIAS	0	0	0
IRUÑA	0	0	0
ITAKYRY	0	0	0
JUAN E. O'LEARY	0	0	0
LOS CEDRALES	0	0	0
MBARACAYU	0	0	0
MINGA GUAZU	0	0	0
MINGA PORA	0	0	0
NARANJAL	0	0	0
ÑACUNDAY	0	0	0
PRESIDENTE FRANCO	0	0	0
SAN ALBERTO	0	0	0
SAN CRISTOBAL	0	0	0
SANTA RITA	0	0	0
SANTA ROSA DEL MONDAY	0	0	0
TAVAPY	0	0	0
YGUAZU	0	0	0
TOTAL	0	0	0

En el departamento del Alto Paraná se reportan casos confirmados de Chikungunya desde la SE 29/2024 hasta SE 03/2024, actualmente el distrito con números de caso confirmados es Ciudad del Este, Presidente Franco.

TABLA 2 . CASOS DE CHIKUNGUNYA, DE LAS ULTIMAS 3 SEMANAS SE 01 AL SE 03/2025 POR DISTRITOS Y BARRIOS DE RESIDENCIA

X REGION SANITARIA – ALTO PARANA

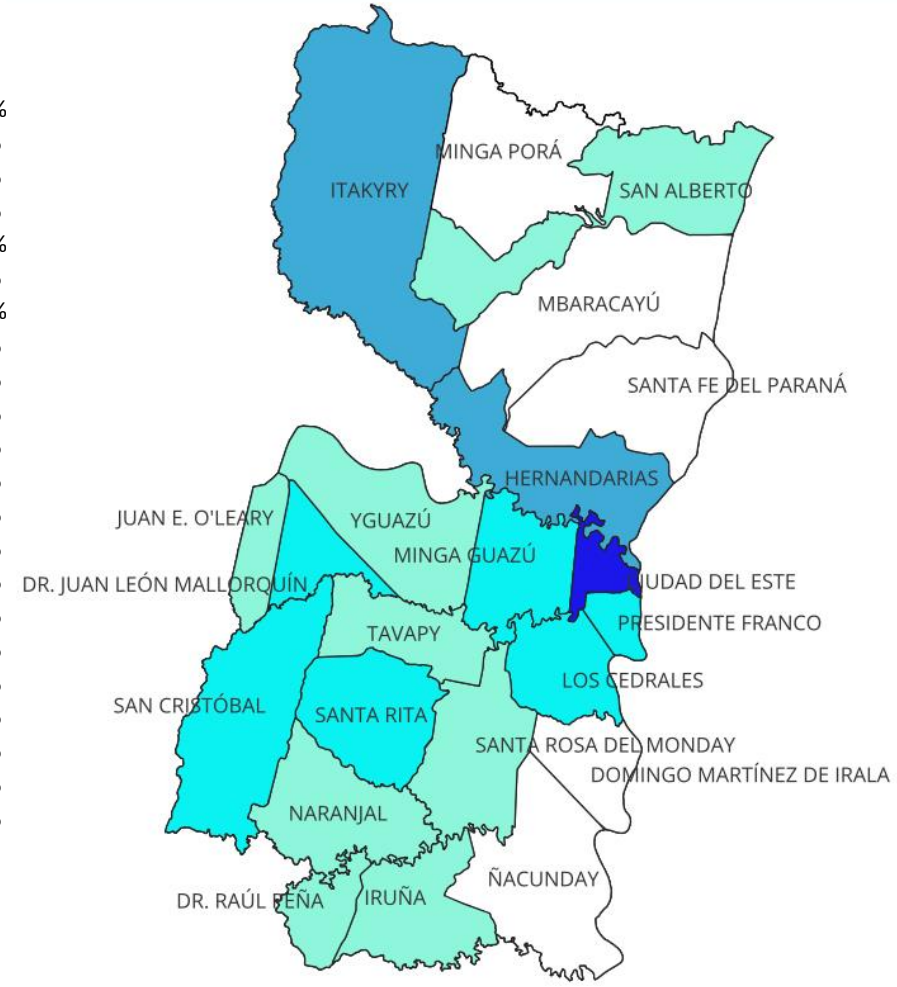
DISTRITOS	BARRIOS	NOTIFICACIONES CHIK ULTIMAS 3 SEMANAS	CASOS DE CHIK ULTIMAS 3 SEMANAS
CIUDAD DEL ESTE	SANTA ANA	1	
JUAN E. O'LEARY	LA CANDELARIA	1	
TOTAL		2	

En las últimas tres semanas, hasta el momento no se han registrados casos sospechosos ni confirmados de Chikungunya.

ALTO PARANA - DISTRITOS MAS AFECTADOS ULTIMAS TRES SEMANAS (SE 01 AL SE 03/2025)

DISTRITOS	CONFIRMADO	PROBABLE	SOSPECHOSO	TOTAL
CIUDAD DEL ESTE	0	0	20	20
DOMINGO MARTINEZ DE IRALA	0	0	0	0
DR. JUAN LEON MALLORQUIN	0	0	6	6
DR. RAUL PEÑA	0	0	1	1
HERNANDARIAS	0	0	15	15
IRUÑA	0	0	1	1
ITAKYRY	0	0	15	15
JUAN E. O'LEARY	0	0	1	1
LOS CEDRALES	0	0	8	8
MBARACAYU	0	0	0	0
MINGA GUAZU	0	0	8	8
MINGA PORA	0	0	0	0
NARANJAL	0	0	3	3
ÑACUNDAY	0	0	0	0
PRESIDENTE FRANCO	0	0	7	7
SAN ALBERTO	0	0	2	2
SAN CRISTOBAL	0	0	6	6
SANTA FE DEL PARANA	0	0	0	0
SANTA RITA	0	0	6	6
SANTA ROSA DEL MONDAY	0	0	1	1
TAVAPY	0	0	2	2
YGUAZU	0	0	2	2
TOTAL	0	0	104	104

19%
0%
6%
1%
14%
14%
1%
8%
8%
0%
8%
0%
3%
0%
7%
2%
6%
0%
6%
1%
2%
2%



ALTO PARANA Vigilancia de Arbovirosis SE 01 al SE 03/2025

Referencias

Distribución de casos confirmados y sospechosos

- 1 a 5 notificaciones
- 6 a 10 notificaciones
- 11 a 15 notificaciones
- 16 a 20 notificaciones

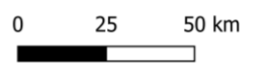
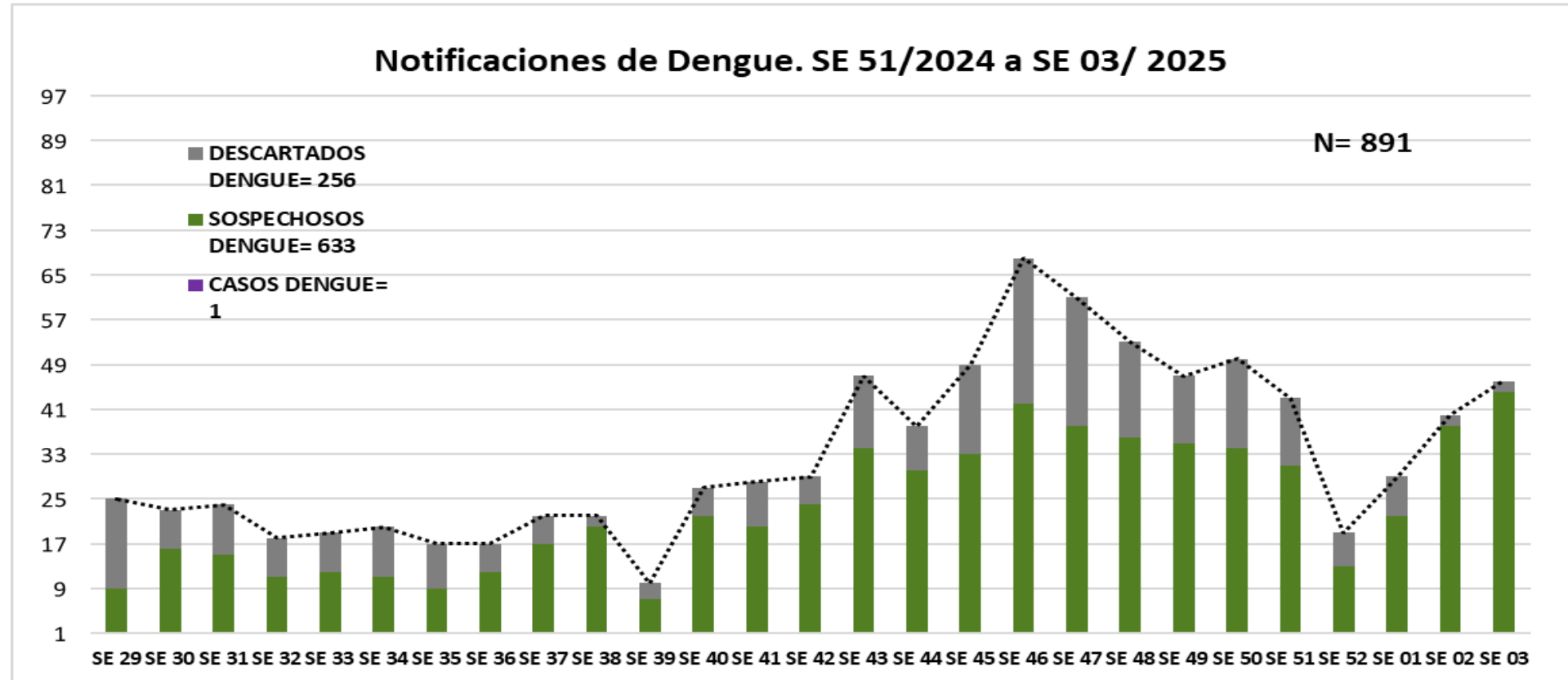


GRAFICO 3. NUMERO TOTAL DE NOTIFICACIONES DE DENGUE DE LA SE 29/2024 A SE 03/ 2025 X REGION SANITARIA- ALTO PARANA



Se observa **891** casos de DENGUE

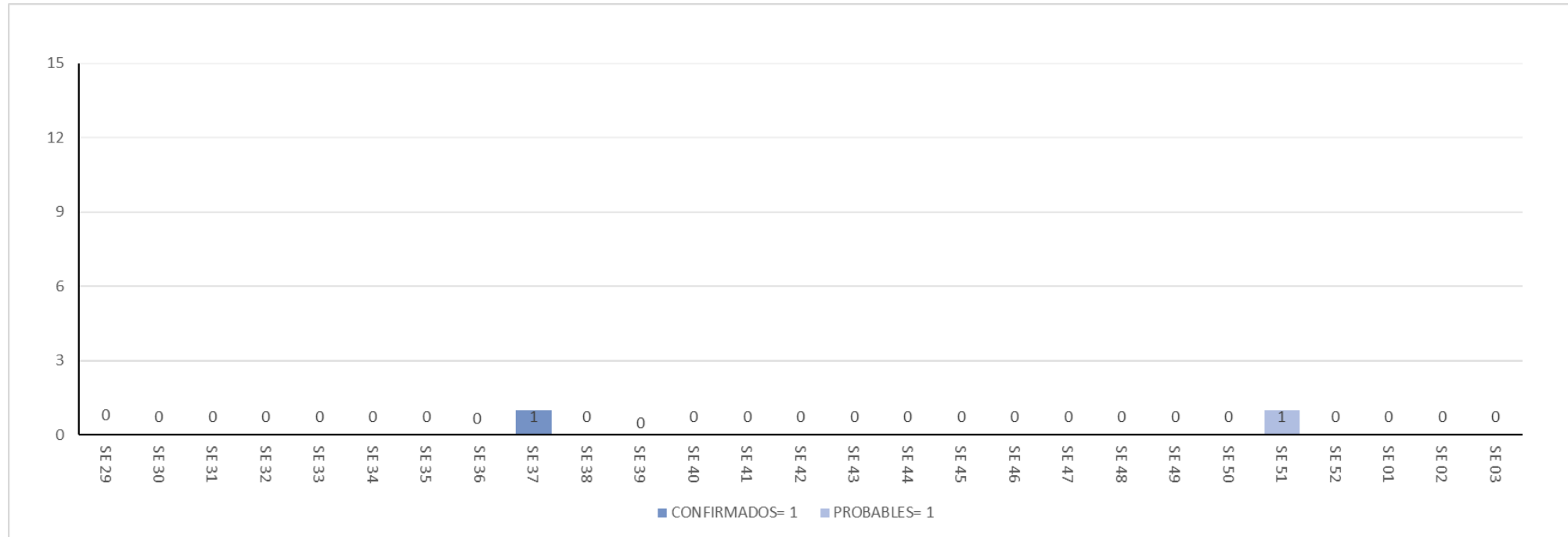
- **0%** (2/891) **confirmados** y
- **73%** (633/891) **sospechosos**
- **27%** (256/891) **descartados**

Se observó el pico máximo se observa en la **SE 46** (del 10 al 16 de noviembre del 2024) con **67** notificaciones

GRAFICO 4. NUMERO TOTAL DE CASOS DE DENGUE DE LA SE 29/2024 A SE 03/ 2025 X REGION SANITARIA- ALTO PARANA

CURVA DE CASOS DE DENGUE SE 29/2024 A SE 03/2025

N= 2



Se observa 2 casos de DENGUE

- 50% 1 confirmados y
- 50% 1 probables

Como se puede observar en el grafico actualmente con 2 casos probables ni confirmados.

GRAFICO 5. NUMERO TOTAL CASOS DE DENGUE + SOSP. + PROBABLES DE LA SE 29/2024 A SE 03/ 2025
X REGION SANITARIA- ALTO PARANA

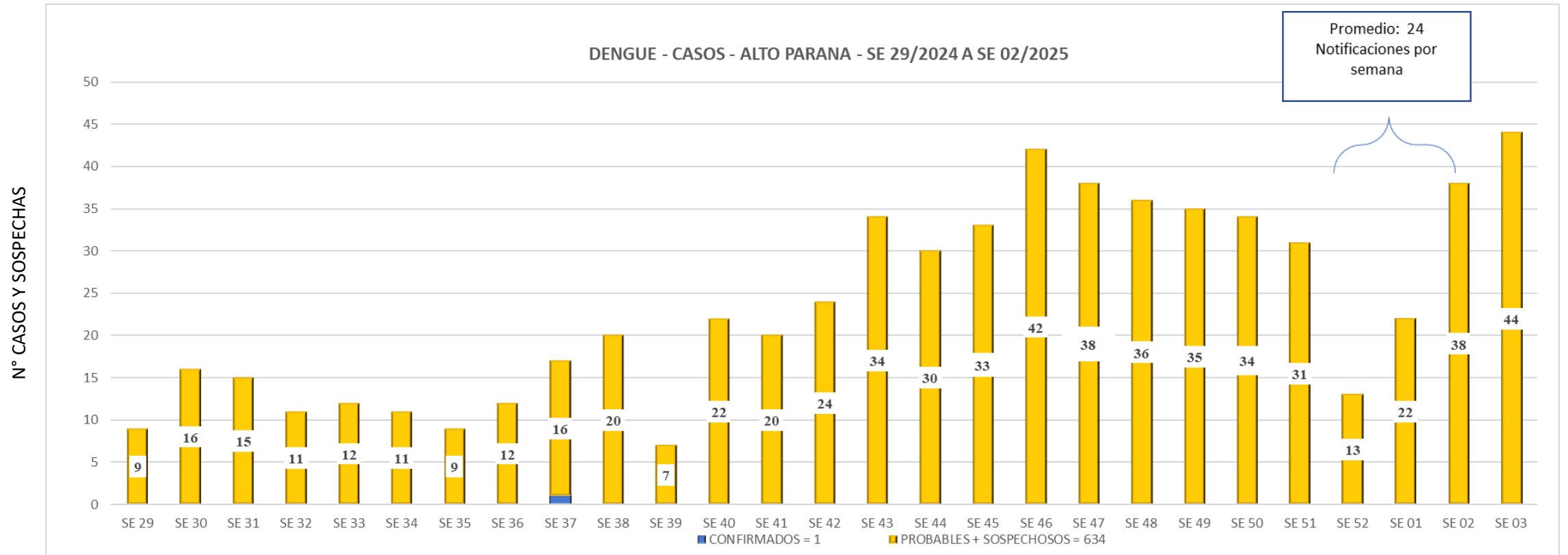


TABLA 4. CASOS DE DENGUE, DE SE 29/2024 A SE 03/ 2025 POR DISTRITOS DE RESIDENCIA X REGION SANITARIA – ALTO PARANA

Entre la Semana Epidemiológica (SE) 29/2024 hasta SE 03/ del año 2025, se han registrado 2 casos confirmado.

En cuanto a la distribución por serotipo, no se han reportado casos de DEN-1 y casos de DEN-2.

BARRIOS O DISTRITOS	CASOS DE DENGUE	DENGUE-1	DENGUE-2	PROBABLES	TOTAL
CIUDAD DEL ESTE	0	0	0	1	0
DOMINGO MARTINEZ DE IRALA	0	0	0	0	0
DR. JUAN LEON MALLORQUIN	0	0	0	0	0
DR. RAUL PEÑA	0	0	0	0	0
HERNANDARIAS	1	0	0	0	0
IRUÑA	0	0	0	0	0
ITAKYRY	0	0	0	0	0
JUAN E. O'LEARY	0	0	0	0	0
LOS CEDRALES	0	0	0	0	0
MBARACAYU	0	0	0	0	0
MINGA GUAZU	0	0	0	0	0
MINGA PORA	0	0	0	0	0
NARANJAL	0	0	0	0	0
ÑACUNDAY	0	0	0	0	0
PRESIDENTE FRANCO	0	0	0	0	0
SAN ALBERTO	0	0	0	0	0
SAN CRISTOBAL	0	0	0	0	0
SANTA FE DEL PARANA	0	0	0	0	0
SANTA RITA	0	0	0	0	0
SANTA ROSA DEL MONDAY	0	0	0	0	0
TAVAPY	0	0	0	0	0
YGUAZU	0	0	0	0	0
TOTAL	1	0	0	1	2

TABLA 5: NOTIFICACIONES Y CASOS DE DENGUE, DE LAS ULTIMAS 3 SEMANAS SE 52/2024 al 03/2025

X REGION SANITARIA - ALTO PARANA

DISTRITOS	BARRIOS	NOTIFICACIONES DENGUE ULTIMAS 3 SEMANAS	CASOS DE DENGUE ULTIMAS 3 SEMANAS
CIUDAD DEL ESTE	11 A 13 ACARAY	3	
	11 A 13 MONDAY	2	
	AREA 1	1	
	AREA 4	1	
	AREA 8	1	
	CIUDAD NUEVA	1	
	DON BOSCO	2	
	REMANSITO	2	
	SAN BLAS	1	
	SAN JUAN - 7 A 9 ACARAY	2	
	SAN MIGUEL - AREA 2	2	
	VILLA FANNY	2	
	(en blanco)	5	
DR. JUAN LEON MALLORQUIN	SAN ANTONIO	2	
	SAN FRANCISCO	1	
	SANTA LIBRADA	1	
	SANTA ROSA	2	
DR. RAUL PEÑA	RAUL PEÑA	1	
HERNANDARIAS	COLONIA LAURA	1	
	FATIMA	1	
	MARISCAL LOPEZ	1	
	NUUESTRA SRA DE LA ASUNCION	1	
	PARANÁ COUNTRY CLUB	1	
	SAN JOSE	1	
	SAN MIGUEL	1	
	SAN RAMON	2	
	SANTA ROSA	1	
	SANTO DOMINGO	1	
(en blanco)	4		
IRUÑA	CENTRO	1	

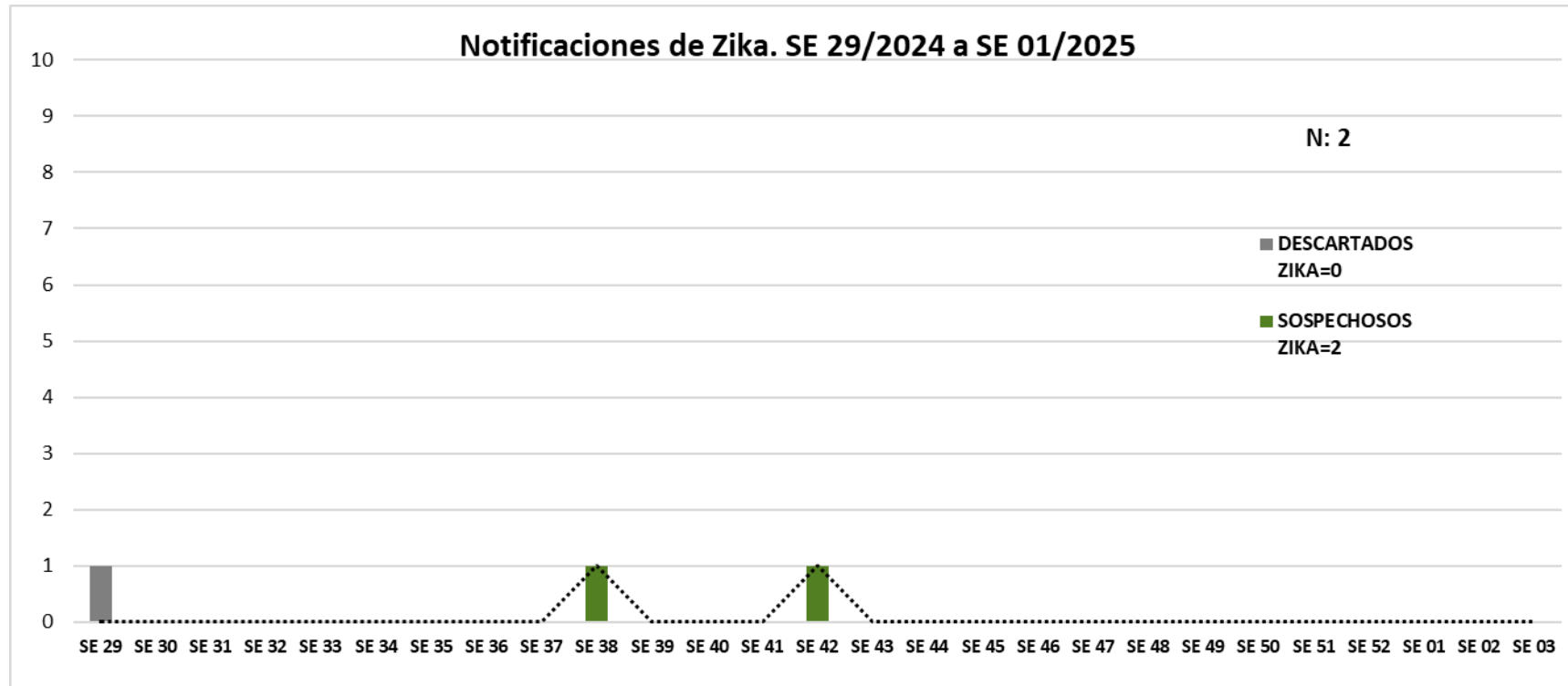
TABLA 5: NOTIFICACIONES Y CASOS DE DENGUE, DE LAS ULTIMAS 3 SEMANAS, SE 52/2024 al 02/2025

X REGION SANITARIA - ALTO PARANA

DISTRITOS	BARRIOS	NOTIFICACIONES DENGUE ULTIMAS 3 SEMANAS	CASOS DE DENGUE ULTIMAS 3 SEMANAS
ITAKYRY	ASENT. ACARAY POTY	1	
	ASENT. CHINO CUJE - PRIMERA LINEA	1	
	CENTRO	1	
	COM INDIG MARISCAL LOPEZ	1	
	LAGUNA	1	
	LOMAS	1	
	MARIA AUXILIADORA	1	
	NUEVA CONQUISTA	1	
	SAN JOSE	1	
	SAN MIGUEL	1	
	SANTA LUCIA	2	
SANTA TERESITA	1		
(en blanco)	2		
JUAN E. O'LEARY	(en blanco)	1	
LOS CEDRALES	ASENT. JAKARE KUJA	1	
	AURORA	1	
	COLONIA LOS CEDRALES	2	
	LAURELES	2	
	SAN ISIDRO	2	
MINGA GUAZU	CALLE 14 MONDAY	1	
	CALLE 16 ACARAY	2	
	CALLE 18 MONDAY	2	
	CALLE 20 MONDAY	1	
	CALLE 30 ACARAY	1	
	(en blanco)	1	
NARANJAL	CENTRO	1	
	COM INDIG TAPY PUERTO BARRA	1	
	LINEA BUSANELLO	1	
PRESIDENTE FRANCO	AREA 5	1	
	ASENT. LIBERTAD	1	
	CALLE 7	1	
	COLONIA ALFREDO PLA	1	
	FATIMA 2	1	
	KILOMETRO 9 MONDAY	1	
	MARIA AUXILIADORA	1	
	SAGRADO CORAZON DE JESUS	1	
	SAN ANTONIO	1	
	SAN PABLO - SAN JUAN	1	
	SANTA CLARA	1	
	SANTA ROSA	1	
	(en blanco)	1	
SAN ALBERTO	SAN ALBERTO	1	
	VILLA DEPORTIVA	1	
SAN CRISTOBAL	SAN CRISTOBAL	6	
	14 DE MAYO	1	
SANTA RITA	CENTRO	1	
	CERRO LARGO	1	
	SAN RAMON	1	
	(en blanco)	2	
	(en blanco)	1	
SANTA ROSA DEL MONDAY	(en blanco)	1	
TAVAPY	TAVAPY 2	1	
	(en blanco)	1	
YGUAZU	ASENT. SANTO DOMINGO	2	
TOTAL		115	

Como se puede apreciar en la tabla, durante las últimas tres semanas hemos recibido un total de 115 notificaciones en algunos distritos, y no contamos con casos confirmados de Dengue. Destaca que el distrito con el mayor número de notificaciones en este período es Ciudad del Este , con un total de 20

GRAFICO 6. NUMERO TOTAL DE NOTIFICACIONES DE ZIKA DE LA SE 29/2024 A SE 03/ 2025 X REGION SANITARIA – ALTO PARANA



Desde la SE 29/2024 hasta SE 03/2025 se han registrado notificaciones de las cuales el **100%(2/2)** son sospechosos y **0% (0/2)** descartados.

Actualmente, no se encuentran casos positivos de Zika.