

BOLETIN SEMANAL

ARBOVIROSIS

I REGION SANITARIA- CONCEPCION

SE 29/2024 a SE 1/2025
(del 14 de julio del 2024 al 4 de enero del 2025)

Descripción

Este boletín contiene información actualizada de la Situación Epidemiológica de Arbovirosis: Dengue, Zika y Chikungunya.

Los datos presentados, tienen como fuente principal la base nacional de la Vigilancia de Arbovirosis.

Consideraciones

El contenido de este boletín puede modificarse según la dinámica de la vigilancia de las Arbovirosis: Dengue, Chikungunya y Zika.

Las notificaciones de Arbovirosis se definen operacionalmente, en este boletín, a partir de la Resolución N° 0335/2023 “Criterios de definición de casos de arbovirosis: dengue, chikungunya y zika”.

Remitirse a este documento oficial para conocer las definiciones epidemiológicas de caso, utilizados en este material.

ELABORADO POR LA UNIDAD EPIDEMIOLÓGICA REGIONAL

Epidemiólogo Regional:

Lic. Luciana Echeverría Acosta

Correo electrónico:

uerconcepcion@gmail.com

Unidad Epidemiológica Regional: primera Región Sanitaria, Concepción.

Oficina: Concepción.

GRÁFICO 1. CURVA DE NOTIFICACIONES DE CHIKUNGUNYA. SE 29 a la SE 52/2024 y SE 1/2025

Desde la SE 29 a la SE 52/2024 se acumularon 4 notificaciones de Chikungunya, el 100% (4/4) corresponden a casos sospechosos, en el departamento no se cuenta con casos confirmados.

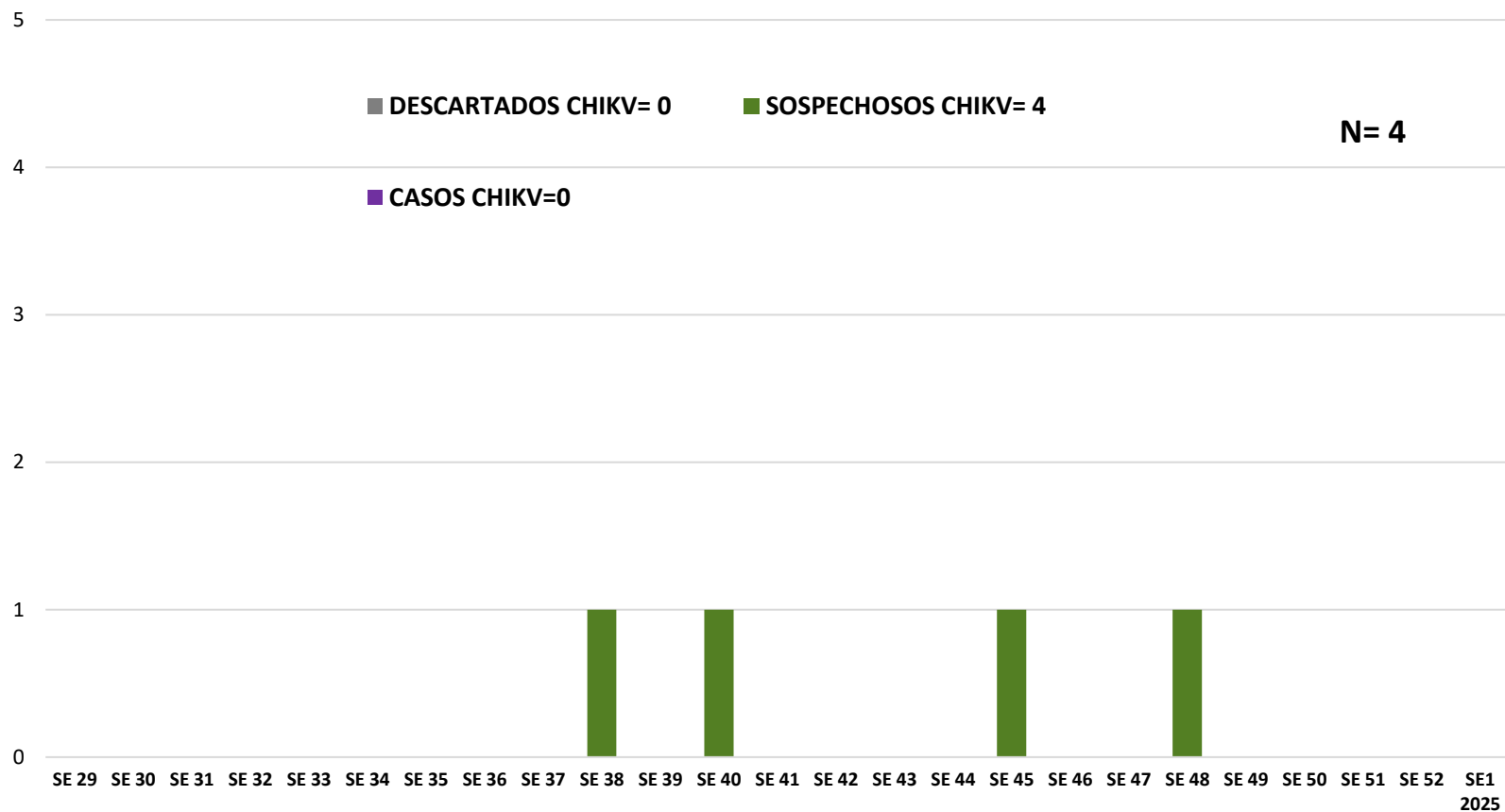


GRÁFICO 2. CURVA DE CASOS DE CHIKUNGUNYA. SE DEL 2024 A SE 1/2025 I REGION SANITARIA-CONCEPCION

Desde la SE 29/2024 a SE 1/2025 no se tiene casos confirmado de chikungunya de en el departamento

TABLA 2 . CASOS DE CHIKUNGUNYA, DE LAS ULTIMAS 3 SEMANAS SE 51, 52/2024 y SE 1/2025 POR DISTRITOS Y BARRIOS DE RESIDENCIA I REGION SANITARIA-CONCEPCION

En las ultimas 3 semanas no se tuvo notificación caso sospechoso de chikungunya en el departamento de Concepción, no se registraron casos confirmados

DISTRITOS	BARRIOS	NOTIFICACIONES CHIK ULTIMAS 3 SEMANAS	CASOS DE CHIK ULTIMAS 3 SEMANAS
CONCEPCION		0	0
TOTALES		0	0

GRÁFICO 3. CURVA DE NOTIFICACIONES DE DENGUE. DESDE LA SE 29 /2024 a SE 1/2025 I REGION SANITARIA-CONCEPCION

Desde la SE 29/2024 a la SE 1/2024 se acumularon 619 notificaciones de Dengue, de las cuales el 17% (92/619) corresponden a casos confirmados Y probables, 77% (429/619) a sospechosos.

Se observó el pico máximo de en la SE 51/2024 (15 al 21 de diciembre) con 71 notificaciones.

En las últimas semanas se observó una tendencia ascendente de notificaciones.

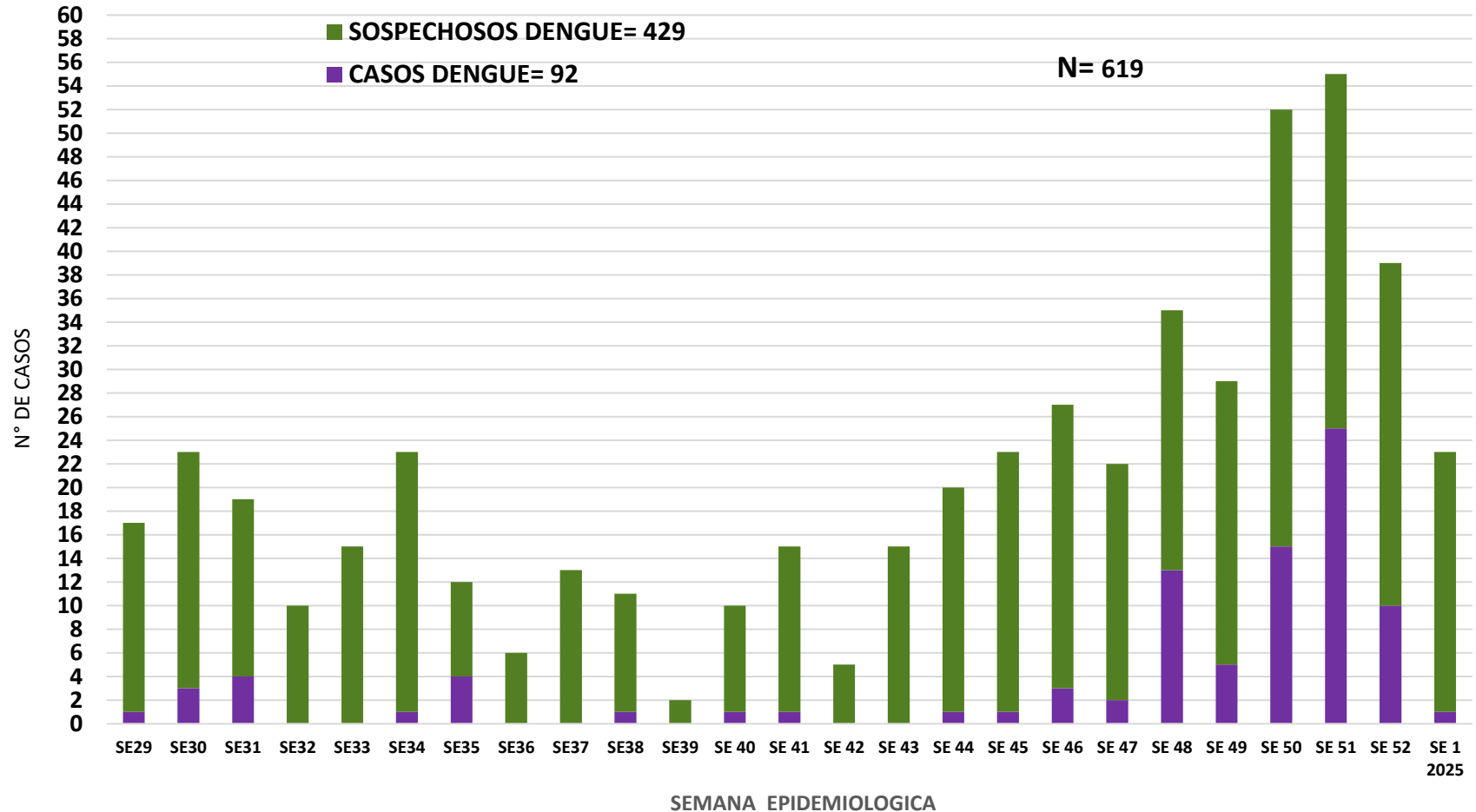
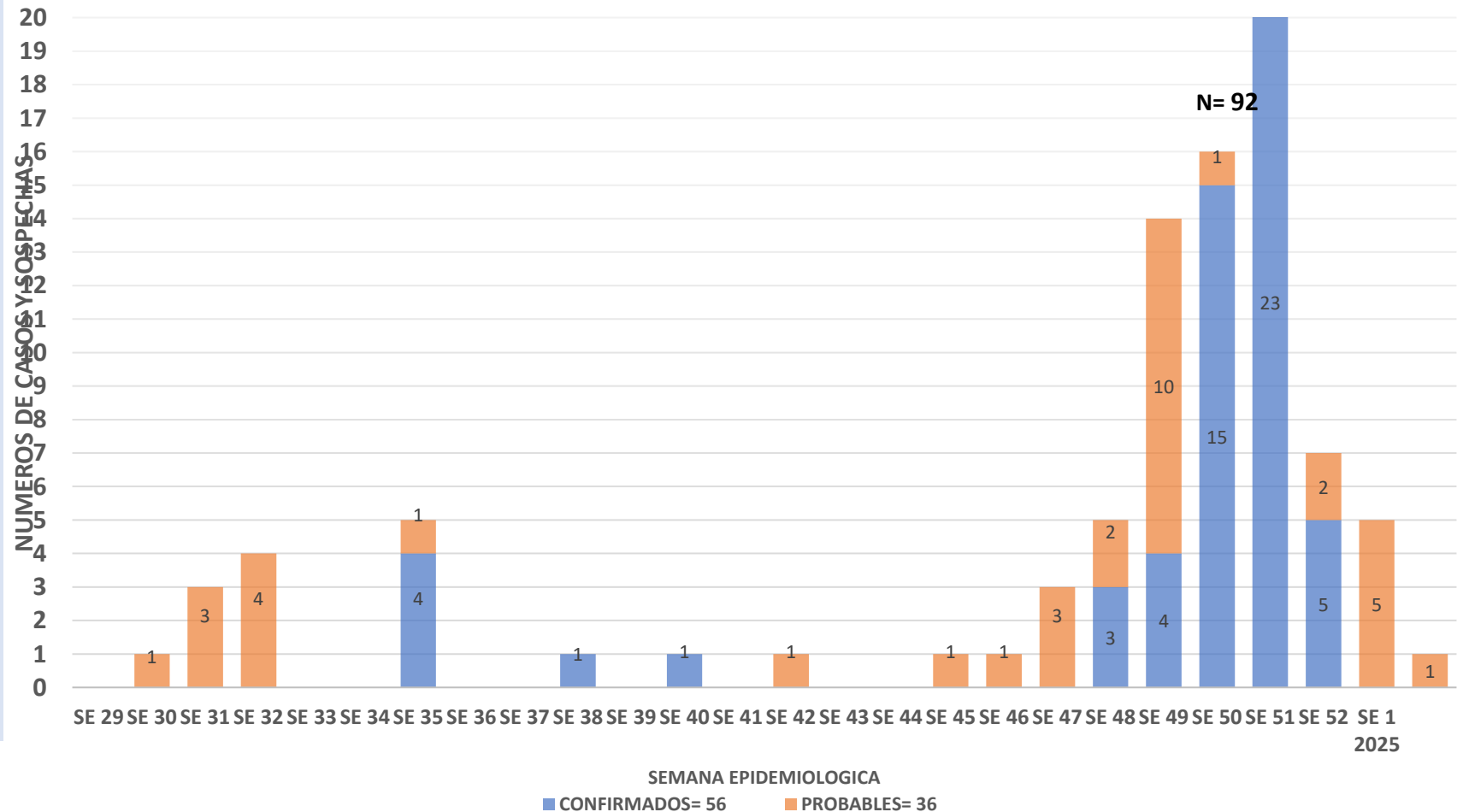


GRÁFICO 4. CURVA DE CASOS DE DENGUE. DESDE SE 29/2024 A SE 1/2025 I REGION SANITARIA-CONCEPCION

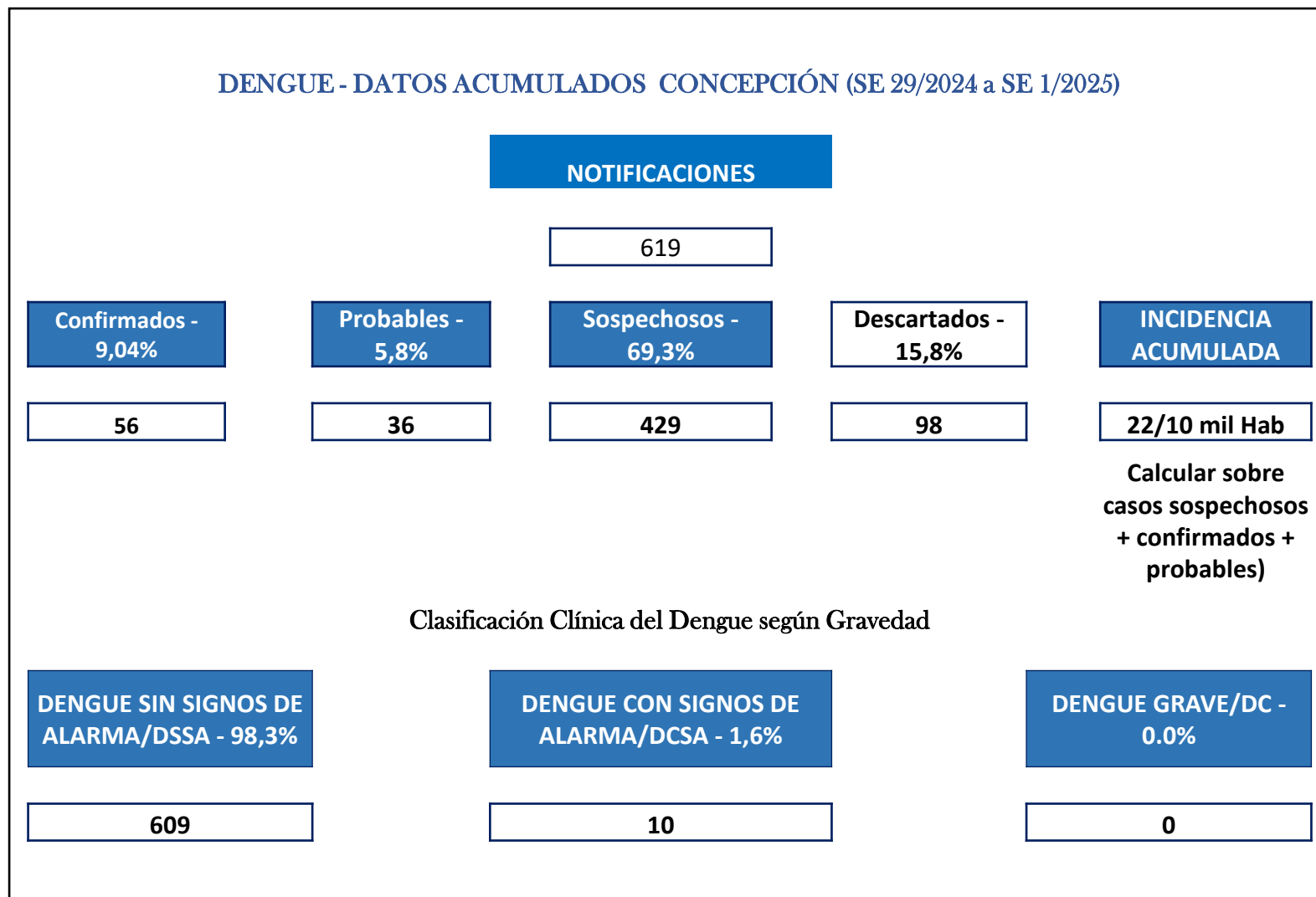
Desde la SE 29/2024 a SE 1/2025 se acumularon 92 casos de dengue, de las cuales el 61 % (56/92) corresponden a casos confirmados y 39% (35/92) casos probables

Se observó el pico máximo de en la SE 51 (15 al 21 de diciembre) con 23 casos confirmados.

En las últimas semanas se observó un descenso de casos



- En el departamento de Concepción tiene 619 notificaciones de Dengue, el 9,04 % confirmados, 5,8% probables, 69,3 % sospechosos y una incidencia acumulada de 22/10000 habitantes. Respecto a la clasificación clínica el 98,3% no presentaron signos de alarma y 1,6% con signos de alarma.



- En las últimas 3 semanas se tuvo 148 notificaciones de Dengue, 18,9 % confirmados, 5,4% probables, 54,7% son sospechosos, 20,9% casos descartados y una incidencia de 1,5/10000 habitantes, no hubo casos de dengue con signos de alarma.

DENGUE - ULTIMAS TRES SEMANAS (SE 51,52/2024 Y SE1/2025)

CIERRE DE CASOS	SE 51	SE 51	SE 1/25	ÚLTIMAS 3 SE	%
Confirmados	23	5	0	28	18,9
Probables	2	5	1	8	5,4
Sospechosos	30	29	22	81	54,7
Descartados	16	12	3	31	20,9
Notificaciones	71	51	26	148	100

INCIDENCIA ACUMULADA
1.5/10.000 Hab

Clasificación Clínica del Dengue según Gravedad

DENGUE SIN SIGNOS DE ALARMA/DSSA	DENGUE CON SIGNOS DE ALARMA/DCSA	DENGUE GRAVE/DC
148	0	0

TABLA 3. CASOS ACUMULADOS DE DENGUE, DE LA SE 29/2024 a SE 1/2025 POR DISTRITOS DE RESIDENCIA I REGION SANITARIA-CONCEPCION

Los casos se encuentran distribuidos en todos los distritos de departamento de Concepción, siendo el distrito de Concepción el que presenta la mayor cantidad de casos.

BARRIOS O DISTRITOS	CASOS DE DENGUE	DENGUE -1	DENGUE-2	TOTALES
SAN LAZARO	78	0	0	78
CONCEPCION	7	0	0	7
SAN CARLOS	7	0	0	7
TOTALES	92	0	0	92

TABLA 4 . CASOS DE DENGUE, DE LAS ULTIMAS 3 SEMANAS SE 50, 51 Y 52/2024 POR DISTRITOS Y BARRIOS DE RESIDENCIA. I REGION SANITARIA-CONCEPCION

En las ultimas 3 semanas se registraron 122 notificaciones de dengue, 14 confirmados, 14 probables y 84 casos sospechosos, son de los distritos de San Lázaro, San Carlos Yby Yau, Concepción, Horqueta, Loreto, Belen, Arroyito.

DISTRITOS	CONFIRMADO	PROBABLE	SOSPECHOSO	TOTAL
SAN LAZARO	27	1	37	65
YVY YAU	0	0	16	16
SAN CARLOS	3	0	15	18
HORQUETA	0	0	12	12
CONCEPCION	0	0	7	7
LORETO	0	0	6	6
BELEN	0	0	0	0
ARROYITO	0	0	0	0
SAN ALFREDO	0	0	0	0
ITACUA	0	0	0	0
AZOTEY	0	0	0	0
TOTAL	30	1	93	124

GRÁFICO 5 . CURVA DE NOTIFICACIONES DE ZIKA. SE29/2024 a SE 1/2025 I REGION SANITARIA-CONCEPCION

En lo que va del año se cuenta con notificaciones para Zika, en el Departamento de Concepción.