

BOLETIN SEMANAL

ARBOVIROSIS

XVIII REGION SANITARIA-CAPITAL

SE29/2024 A SE2/2025 (del 14 de Julio de 2024 al 11 de Enero de 2025)

Descripción

Este boletín contiene información actualizada de la Situación Epidemiológica de Arbovirosis: Dengue, Zika y Chikungunya.

Los datos presentados, tienen como fuente principal la base nacional de la Vigilancia de Arbovirosis.

Consideraciones

El contenido de este boletín puede modificarse según la dinámica de la vigilancia de las Arbovirosis: Dengue, Chikungunya y Zika.

Las notificaciones de Arbovirosis se definen operacionalmente, en este boletín, a partir de la Resolución N° 0335/2023 "Criterios de definición de casos de arbovirosis: dengue, chikungunya y zika".

Remitirse a este documento oficial para conocer las definiciones epidemiológicas de caso, utilizados en este material.

ELABORADO POR LA UNIDAD EPIDEMIOLOGICA REGIONAL

Epidemiólogo Regional:

Lic. Andrea Ferloni

Correo electrónico:

epicapital18@hotmail.com

Unidad Epidemiológica Regional: Décimo Octava
Región Sanitaria, Capital.

Oficina: Asunción

DATOS ACUMULADOS DE DENGUE EN CAPITAL SE29/2024 A SE2-2025

NOTIFICACIONES

5.038

CONFIRMADOS - 2%	PROBABLES - 1%	SOSPECHOSOS - 50%	DESCARTADOS - 47%
92	26	2.524	2.396

INCIDENCIA ACUMULADA
507,08

DENGUE - ULTIMAS TRES SEMANAS (SE 52/2024, 1 Y 2/2025)

CIERRE DE CASOS	SE 01 2025	SE 02 2025	SE 52 2024	ULTIMAS 3 SE	PORCENTAJE	INCIDENCIA ACUMULADA
CONFIRMADO		5	5	9	19	3%
DESCARTADO		93	18	158	269	38%
PROBABLE		6	1	7	14	1%
SOSPECHOSO		146	157	119	422	59%
NOTIFICACIONES		250	181	286	717	100%

GRAFICO 3. NUMERO TOTAL DE NOTIFICACIONES DE DENGUE DE LA SE29/2024 A SE2/2025 XVIII REGION SANITARIA-CAPITAL

Notificaciones de Dengue. SE29/2024 a SE2/2025

N= 5.038

Desde la SE29/24 a la SE 2/25 se acumularon 5.038 notificaciones de Dengue, de las cuales el **2%** (92/5.038) corresponden a confirmados, **1%** (26/5.038) a probables, **50%** (2.524/5.038) a sospechosos y **47%** (2.396/5.038) a descartados.

Se observó el pico máximo de en la SE 49 con 355 notificaciones.

Se observa un pequeño descenso en la última semana respecto a la anterior.

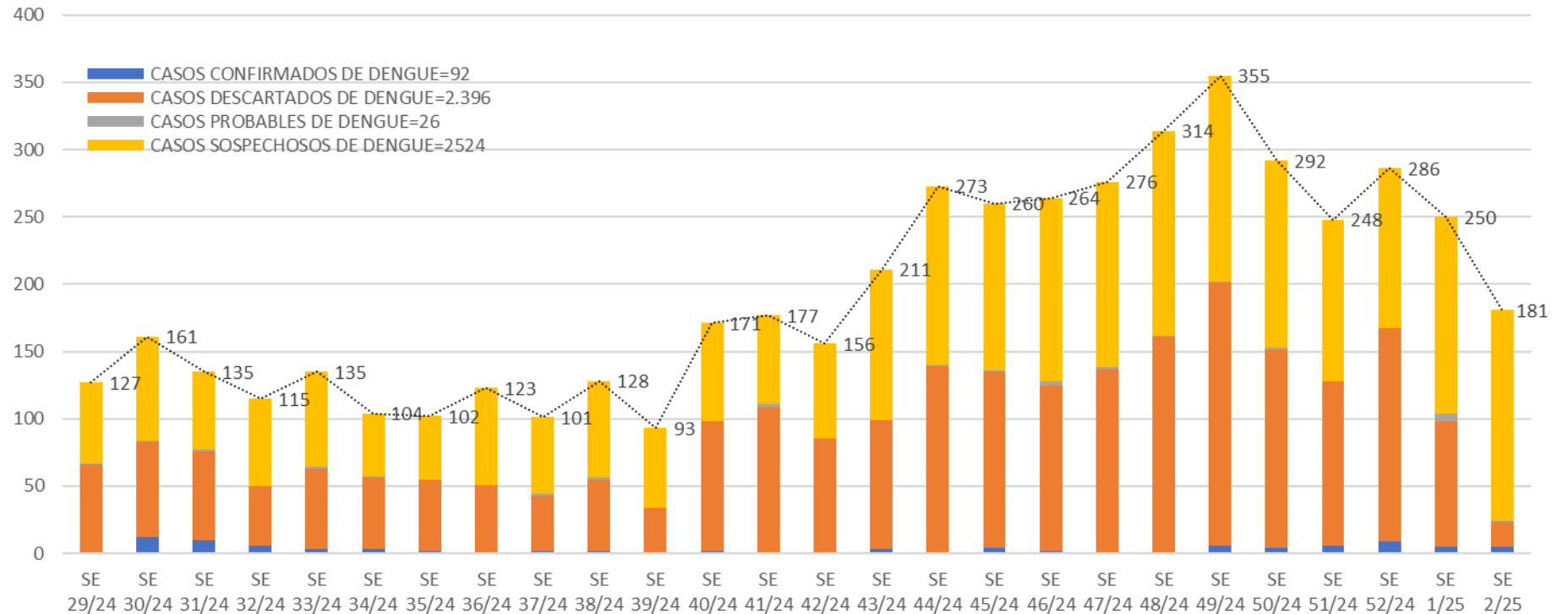


GRAFICO 4. NUMERO TOTAL DE CASOS DE DENGUE DE LA SE29/2024 A SE2/2025 XVIII REGION SANITARIA-CAPITAL

CURVA DE CASOS DE DENGUE SE29/2024 A SE2/2025

N=118

Desde la SE29/24 a la SE2/25 se acumularon 118 casos de Dengue, de las cuales el 83% (92/118) corresponden a casos confirmados y 17% (26/118) a probables

Se observó el pico máximo de en la SE 30 con 13 notificaciones.

En la última semana se observa un leve descenso en las notificaciones respecto a la anterior.

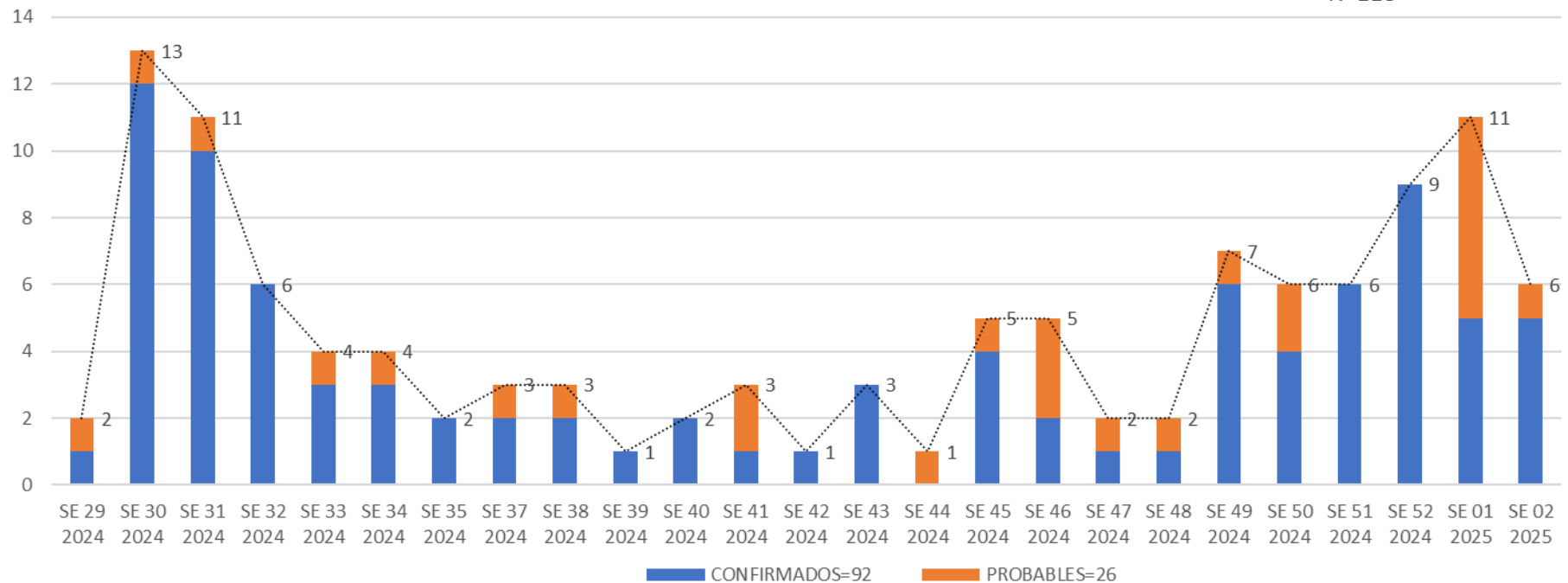


TABLA 4. CASOS DE DENGUE, DE SE29/2024 A SE2/2025 POR DISTRITOS DE RESIDENCIA XVIII REGION SANITARIA-CAPITAL

BARRIOS O DISTRITOS	CASOS DE DENGUE	DENGUE-1	DENGUE-2	TOTAL
ZEBALLOS CUE	8		1	9
SAN VICENTE	5		3	8
LOMA PYTA	5	2		7
OBRERO INTENDENTE B. GUGGIARI	6			6
TACUMBU	5			5
RICARDO BRUGADA	3		1	4
SAJONIA	4			4
SD	3			3
TABLADA NUEVA	3			3
JUKYTY	2			2
SANTA ANA	2			2
SAN CAYETANO	2			2
HIPODROMO	2			2
SANTISIMA TRINIDAD	1		1	2
LAS LOMAS	2			2
SAN PABLO	1			1
GENERAL BERNARDINO CABALLERO	1			1
DE LA RESIDENTA			1	1
BOTANICO	1			1
SAN CRISTOBAL	1			1
LOS LAURELES	1			1
SAN ROQUE	1			1
JARA	1			1
TEMBETARY	1			1
MBURICAO	1			1
MBURUCUYA	1			1
CAÑADA DEL YVYRAY	1			1
VILLA MORRA	1			1
DR. GASPARD RODRIGUEZ DE FRANCIA	1			1
VISTA ALEGRE	1			1
VIRGEN DEL HUERTO	1			1
PINOZA	1			1
YKUA SATI	1			1
PRESIDENTE CARLOS ANTONIO LOPEZ	1			1
BELLA VISTA			1	1
RECOLETA	1			1
TOTAL	72	2	8	82

Tal como podemos observar en la tabla4, tenemos acumulados 82 casos de Dengue, según análisis serológicos 2 corresponde al serotipo DEN-1 y 8 al serotipo DEN-2.

TABLA 5: NOTIFICACIONES Y CASOS DE DENGUE, DE LAS ULTIMAS 3 SEMANAS XVIII REGION SANITARIA-CAPITAL

BARRIOS	NOTIFICACIONES DENGUE ULTIMAS 3 SEMANAS
SD	84
SANTISIMA TRINIDAD	60
OBRAERO INTENDENTE B. GUGGIARI	56
SAJONIA	40
LOMA PYTA	37
ZEBALLOS CUE	32
SAN PABLO	29
SAN VICENTE	25
REPUBLICANO	20
RICARDO BRUGADA	19
BANCO SAN MIGUEL	17
JARA	16
TACUMBU	16
BOTANICO	15
VISTA ALEGRE	14
SANTA ANA	13
BELLA VISTA	13
ROBERTO L. PETIT	13
CIUDAD NUEVA	11
TABLADA NUEVA	10
MBURUCUYA	10
JUKYTY	8
SAN ROQUE	7
ITA ENRAMADA	7
SANTA ROSA	7
LUIS ALBERTO DE HERRERA	7
SAN JORGE	7
LOS LAURELES	6
SANTA MARIA	6
BAÑADO CARA CARA	6
LAS MERCEDES	6
VILLA AURELIA	6
TTE. SILVIO PETTIROSSI	5
LAS LOMAS	5
LA ENCARNACION	5
VILLA MORRA	5
SAN BLAS	4

BARRIOS	NOTIFICACIONES DENGUE ULTIMAS 3 SEMANAS
GENERAL BERNARDINO CABALLERO	4
SAN CRISTOBAL	4
SANTA LIBRADA	4
NAZARETH	4
HIPODROMO	4
MARISCAL JOSE FELIX ESTIGARRIBIA	4
SAN ANTONIO	4
YKUA SATI	3
MADAME ELISA ALICIA LINCH	3
TEMBETARY	3
PINOZA	3
SAN CAYETANO	3
MBURICAO	3
SALVADOR DEL MUNDO	2
VIRGEN DE LA ASUNCION	2
MARISCAL FRANCISCO SOLANO LOPEZ	2
MBOCAYATY	2
SANTO DOMINGO	2
DR. GASPARD RODRIGUEZ DE FRANCIA	2
LA CATEDRAL	2
GENERAL JOSE EDUVIGIS DIAZ	2
RECOLETA	2
TERMINAL	1
ITA PYTA PUNTA	1
CAÑADA DEL YVYRAY	1
VIRGEN DE FATIMA	1
DE LA RESIDENTA	1
MANORA	1
TOTAL	717

BARRIOS	CASOS DE DENGUE ULTIMAS 3 SEMANAS
ZEBALLOS CUE	5
LOMA PYTA	5
SAN VICENTE	3
SD	2
SANTISIMA TRINIDAD	1
LOS LAURELES	1
BELLA VISTA	1
MBURUCUYA	1
TOTAL	19

Mapas de Distribución de casos

**XVIII REGION SANITARIA-CAPITAL
EPIDEMIOLOGIA REGIONAL
CASOS CONFIRMADOS, PROBABLES
Y SOSPECHOSOS DE DENGUE
SE29/2024 A SE1/2025.**

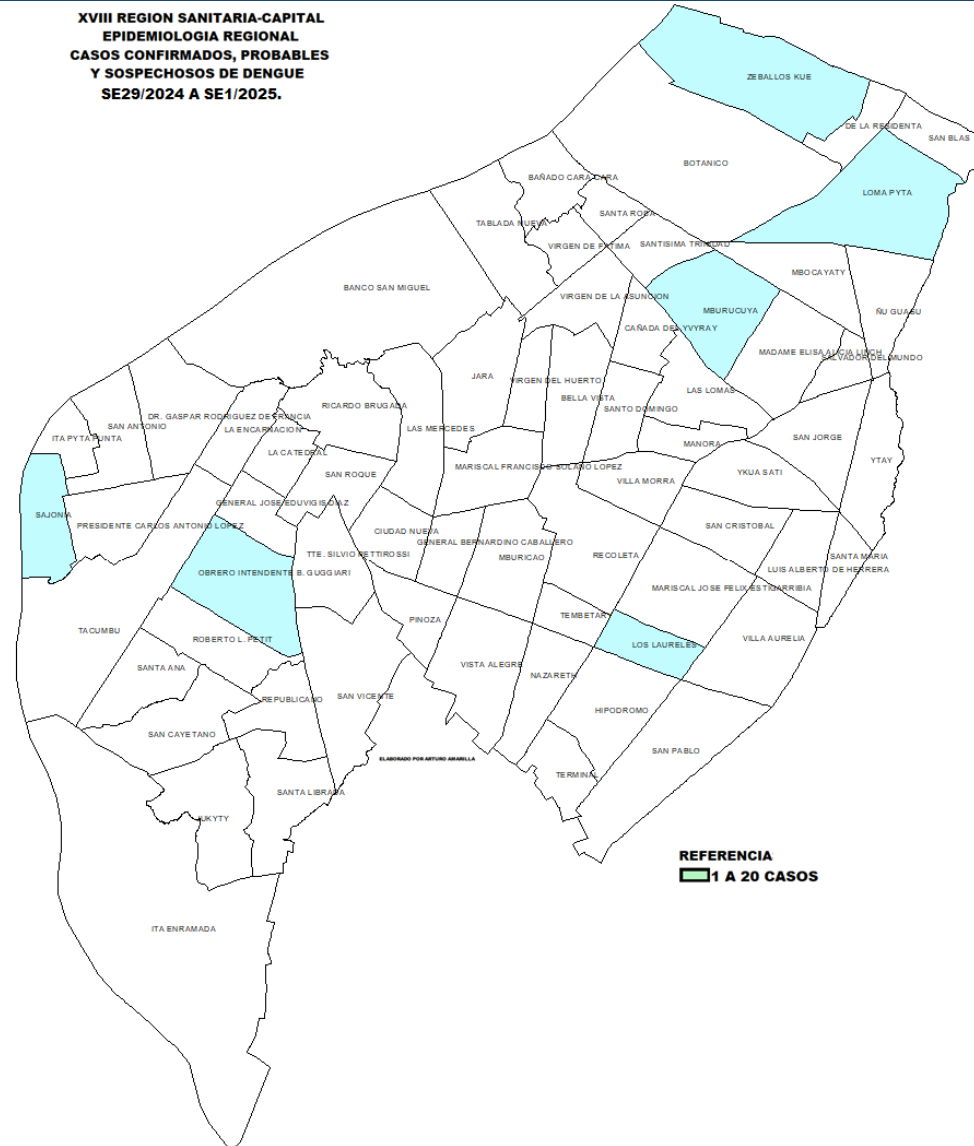


GRAFICO 1. CURVA DE NOTIFICACIONES DE CHIKUNGUNYA. SE29/2024 A SE2/2025 XVIII REGION SANITARIA-CAPITAL

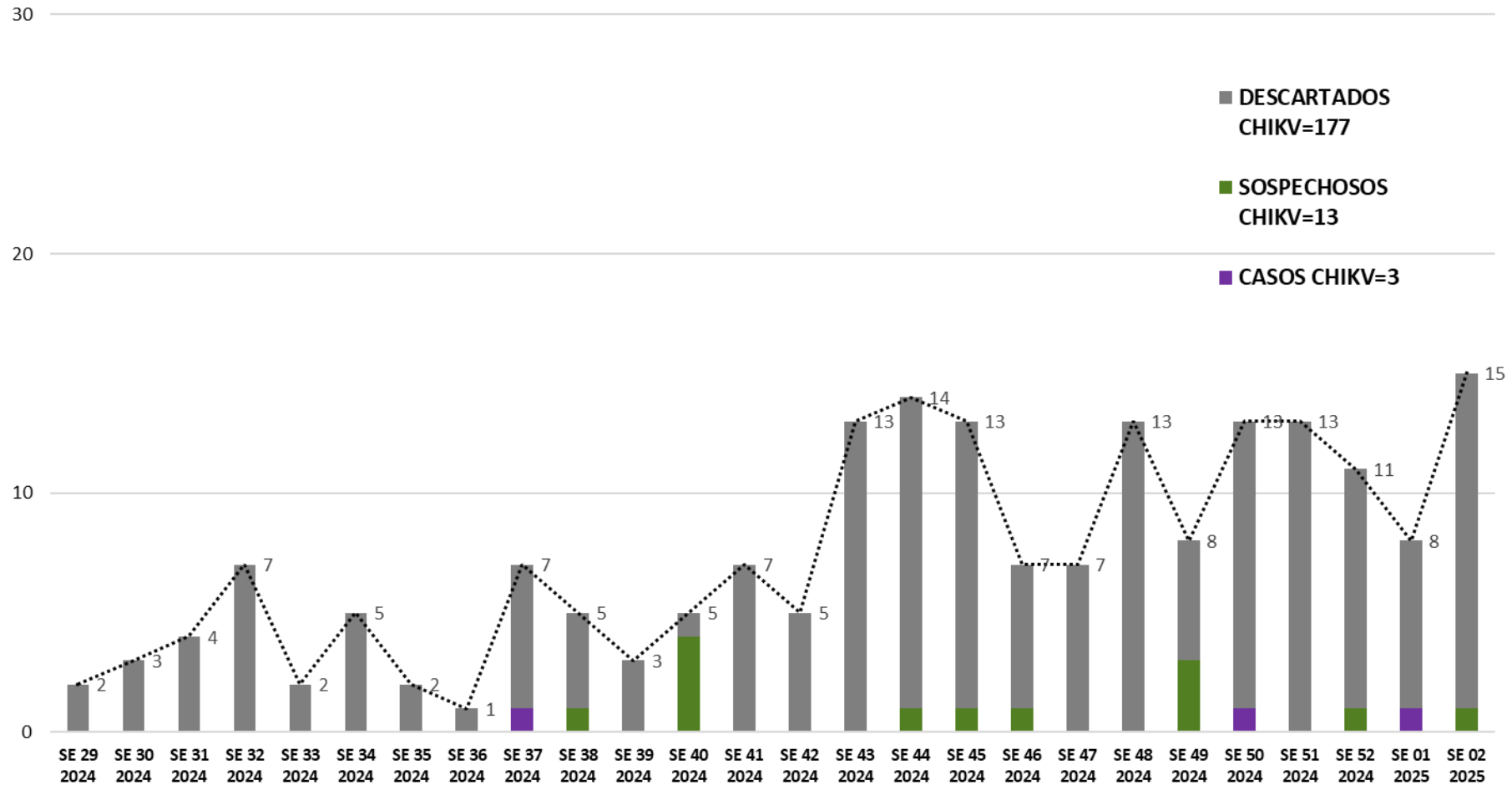
Notificaciones de Chikungunya. SE29/2024 a SE2/2025

N=193

Desde la SE29/24 a la SE 2/25 se acumularon 1193 notificaciones de Chikungunya, de las cuales el 2% (3/193) corresponden a casos, 7% (13/193) a sospechosos y 92% (177/193) a descartados.

Se observó el pico máximo de en la SE 2/25 con 15 notificaciones.

En la última semana se observa ascenso en las notificaciones.

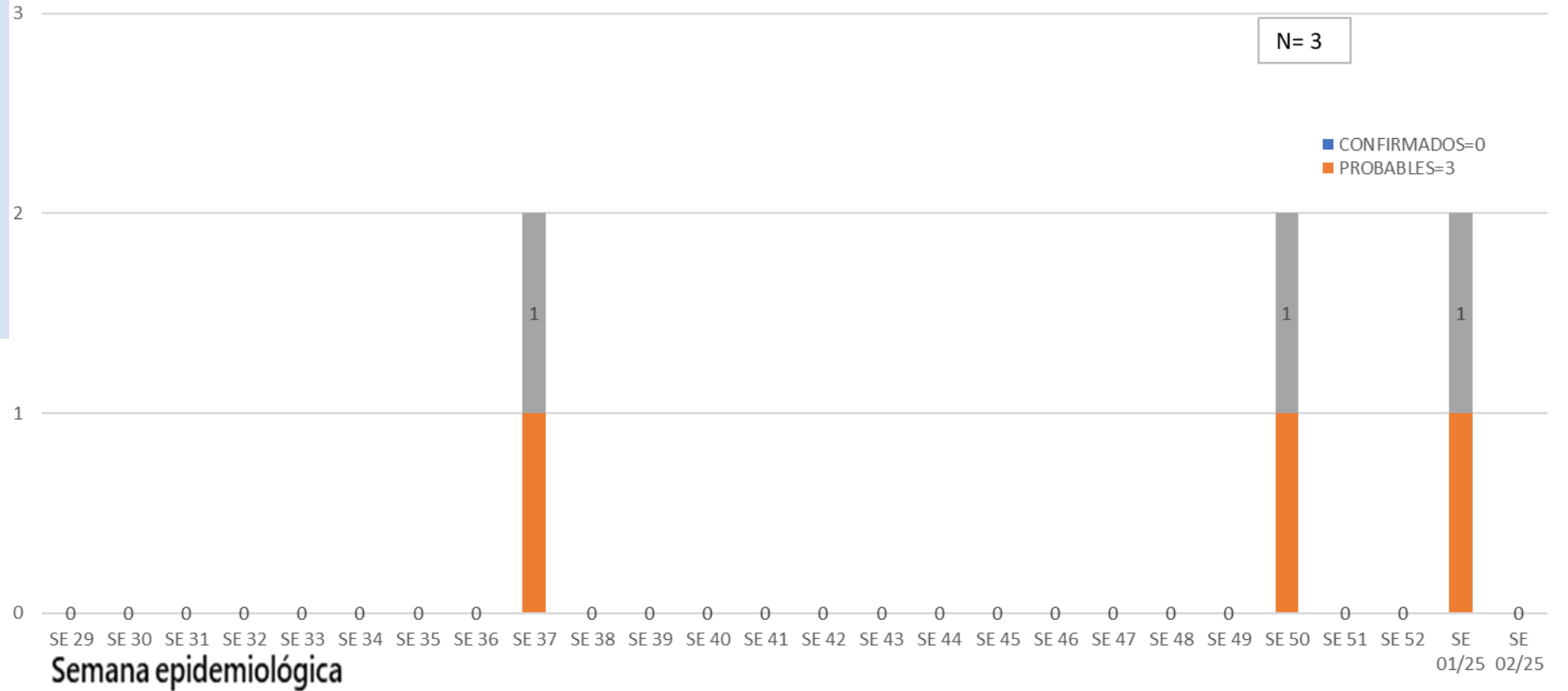


Notificaciones= casos de Chik (confirmados + probables + coinfecciones) + sospechas + descartados

GRAFICO 1. CURVA DE CASOS DE CHIKUNGUNYA. SE29/2024 A SE2/2025 XVIII REGION SANITARIA-CAPITAL

CURVA DE CASOS DE CHIKUNGUNYA. SE29/2024 A SE2/2025

Desde la SE29/24 a la SE 2/25 se acumulo 3 casos de Chikungunya, del cual el **0%** (0/3) corresponde a caso confirmado y **100%** (3/3) a probable.



**Casos = casos de Chik
(confirmados + probables +
coinfecciones)**

**TABLA 1. CASOS ACUMULADOS DE CHIKUNGUNYA, DE LA SE29/2024 A SE2/2025
POR DISTRITOS Y BARRIOS DE RESIDENCIA
XVIII REGION SANITARIA-CAPITAL**

BARRIOS O DISTRITOS	CASOS DE CHIKV
MBURUCUYA	1
PINOZA	1
SAN ANTONIO	1
TOTAL	1

Tal como podemos observar en la tabla 1, de los 68 barrios de Asunción, 3 presentan casos.

**TABLA 2 . CASOS DE CHIKUNGUNYA, DE LAS ULTIMAS 3 SEMANAS SE 51, 52/2024 y 2/2025 POR
DISTRITOS Y BARRIOS DE RESIDENCIA**

XVIII REGION SANITARIA-CAPITAL

No se observan casos de Chikungunya en las últimas tres semanas