

BOLETIN SEMANAL

ARBOVIROSIS

XVIII REGION SANITARIA-CAPITAL

SE29/2024 A SE3/2025 (del 14 de Julio de 2024 al 18 de Enero de 2025)

Descripción

Este boletín contiene información actualizada de la Situación Epidemiológica de Arbovirosis: Dengue, Zika y Chikungunya.

Los datos presentados, tienen como fuente principal la base nacional de la Vigilancia de Arbovirosis.

Consideraciones

El contenido de este boletín puede modificarse según la dinámica de la vigilancia de las Arbovirosis: Dengue, Chikungunya y Zika.

Las notificaciones de Arbovirosis se definen operacionalmente, en este boletín, a partir de la Resolución N° 0335/2023 "Criterios de definición de casos de arbovirosis: dengue, chikungunya y zika".

Remitirse a este documento oficial para conocer las definiciones epidemiológicas de caso, utilizados en este material.

ELABORADO POR LA UNIDAD EPIDEMIOLOGICA REGIONAL

Epidemiólogo Regional:

Lic. Andrea Ferloni

Correo electrónico:

epicapital18@hotmail.com

Unidad Epidemiológica Regional: Décimo Octava
Región Sanitaria, Capital.

Oficina: Asunción

DATOS ACUMULADOS DE DENGUE EN CAPITAL SE29/2024 A SE3-2025

NOTIFICACIONES

5.372

CONFIRMADOS - 2%	PROBABLES - 1%	SOSPECHOSOS - 48%	DESCARTADOS - 49%
104	31	2.583	2.654

INCIDENCIA ACUMULADA
521,67

DENGUE - ULTIMAS TRES SEMANAS (SE 1 ,2 Y 3/2025)

CIERRE DE CASOS	SE 01 2025	SE 02 2025	SE 02 2026	ULTIMAS 3 SE	PORCENTAJE	INCIDENCIA ACUMULADA
CONFIRMADO		7	11	2	20	3%
DESCARTADO		134	128	52	314	43%
PROBABLE		6	4	1	11	1%
SOSPECHOSO		121	136	132	389	53%
NOTIFICACIONES		268	279	187	734	100%

GRAFICO 3. NUMERO TOTAL DE NOTIFICACIONES DE DENGUE DE LA SE29/2024 A SE3/2025 XVIII REGION SANITARIA-CAPITAL

Notificaciones de Dengue. SE29/2024 a SE3/2025

N= 5.372

Desde la SE29/24 a la SE 3/25 se acumularon 5.372 notificaciones de Dengue, de las cuales el **2%** (104/5.372) corresponden a confirmados, **1%** (31/5.372) a probables, **48%** (2.583/5.372) a sospechosos y **49%** (2.654/5.372) a descartados.

Se observó el pico máximo de en la SE 49 con 357 notificaciones.

Se observa un pequeño descenso en la última semana respecto a la anterior.

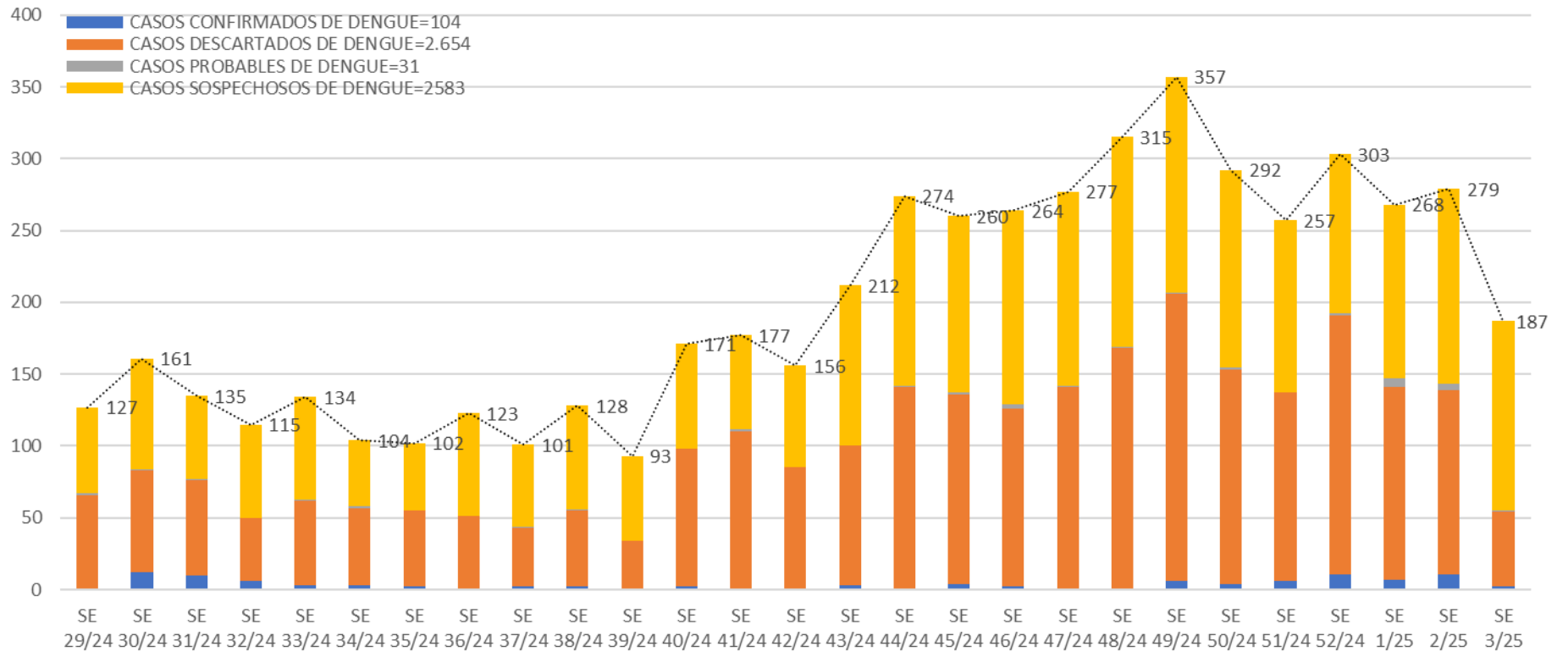


GRAFICO 4. NUMERO TOTAL DE CASOS DE DENGUE DE LA SE29/2024 A SE3/2025 XVIII REGION SANITARIA-CAPITAL

Desde la SE29/24 a la SE3/25 se acumularon 118 casos de Dengue, de las cuales el 83% (92/118) corresponden a casos confirmados y 17% (26/118) a probables

Se observó el pico máximo de en la SE 2 con 15 notificaciones.

En la última semana se observa un pronunciado descenso en las notificaciones respecto a la anterior.

CURVA DE CASOS DE DENGUE SE29/2024 A SE3/2025

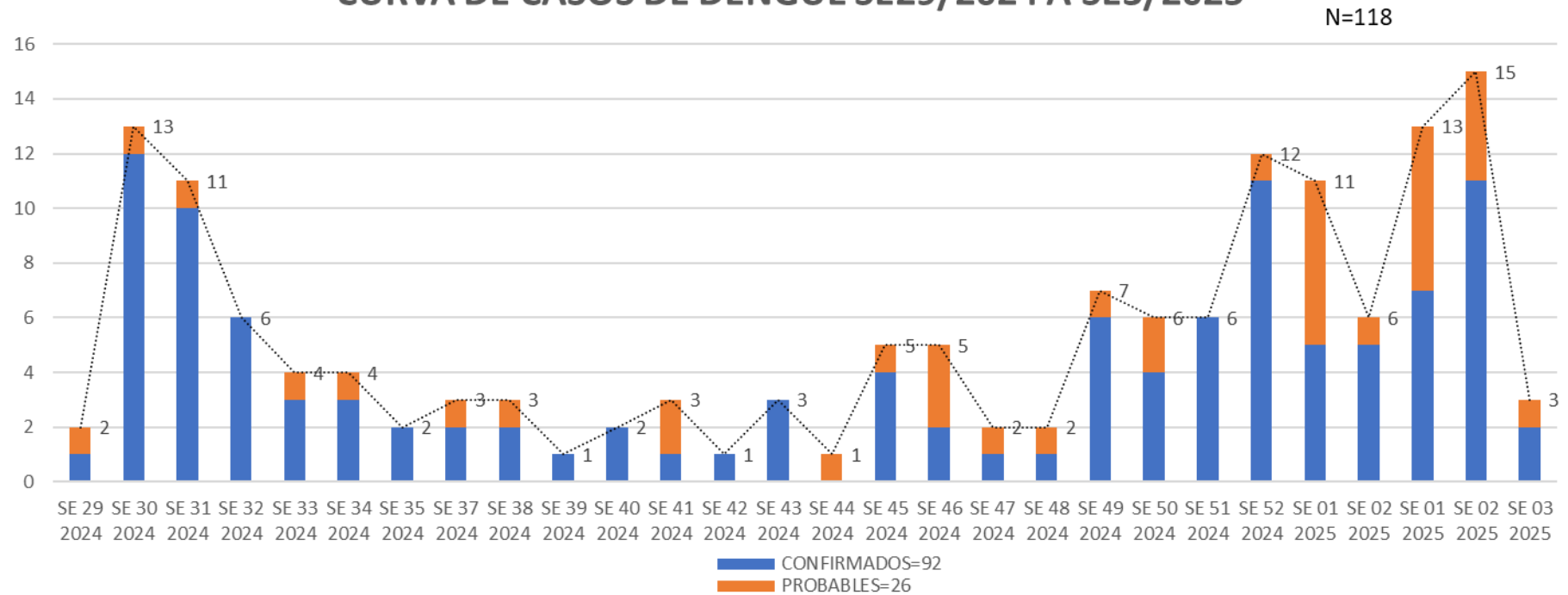


TABLA 4. CASOS DE DENGUE, DE SE29/2024 A SE3/2025 POR DISTRITOS DE RESIDENCIA XVIII REGION SANITARIA-CAPITAL

BARRIOS O DISTRITOS	CASOS DE DENGUE	DENGUE-1	DENGUE-2	TOTAL
ZEBALLOS CUE	8		5	13
LOMA PYTA	5	3	2	10
SAN VICENTE	6		3	9
OBREIRO INTENDENTE B. GUGGIARI	8			8
TACUMBU	5			5
SAJONIA	4			4
TABLADA NUEVA	4			4
RICARDO BRUGADA	3		1	4
SANTA ANA	2			2
HIPODROMO	2			2
JUKYTY	2			2
SAN CAYETANO	2			2
LAS LOMAS	2			2
SANTISIMA TRINIDAD	1		1	2
MBURUCUYA	1			1
DE LA RESIDENTA			1	1
SAN PABLO	1			1
CAÑADA DEL YVYRAY	1			1
MBURICAO	1			1
GENERAL BERNARDINO CABALLERO	1			1
SAN CRISTOBAL	1			1
VISTA ALEGRE	1			1
SAN ROQUE	1			1
BELLA VISTA			1	1
JARA	1			1
LOS LAURELES	1			1
SD	1			1
DR. GASPAR RODRIGUEZ DE FRANCIA	1			1
VILLA MORRA	1			1
TEMBETARY	1			1
PINOZA	1			1
VIRGEN DEL HUERTO	1			1
PRESIDENTE CARLOS ANTONIO LOPEZ	1			1
BOTANICO	1			1
YKUA SATI	1			1
RECOLETA	1			1
REPUBLICANO			1	1
TOTAL	74	3	15	92

Tal como podemos observar en la tabla4, tenemos acumulados 92 casos de Dengue, según análisis serológicos 3 corresponde al serotipo DEN-1 y 15 al serotipo DEN-2.

TABLA 5: NOTIFICACIONES Y CASOS DE DENGUE, DE LAS ULTIMAS 3 SEMANAS XVIII REGION SANITARIA-CAPITAL

BARRIOS	NOTIFICACIONES DENGUE ULTIMAS 3 SEMANAS
SD	77
OBRERO INTENDENTE B. GUGGIARI	64
SANTISIMA TRINIDAD	59
LOMA PYTA	43
SAJONIA	38
ZEBALLOS CUE	36
SAN PABLO	29
SAN VICENTE	28
REPUBLICANO	22
RICARDO BRUGADA	20
SANTA ANA	18
ROBERTO L. PETIT	16
JARA	16
BOTANICO	16
TACUMBU	15
TABLADA NUEVA	15
CIUDAD NUEVA	15
VISTA ALEGRE	14
BANCO SAN MIGUEL	11
BELLA VISTA	10
SAN JORGE	8
SANTA MARIA	8
SAN ROQUE	7
SANTA ROSA	7
MBURUCUYA	7
SAN CAYETANO	7
ITE. SILVIO PETTIROSSI	6
JUKYTY	6
ITA ENRAMADA	6
PINOZA	6
LUIS ALBERTO DE HERRERA	6
RECOLETA	6
VILLA AURELIA	6
LAS MERCEDES	5
VILLA MORRA	5
VIRGEN DE FATIMA	4
GENERAL JOSE EDUVIGIS DIAZ	4

BARRIOS	NOTIFICACIONES DENGUE ULTIMAS 3 SEMANAS
LA ENCARNACION	4
HIPODROMO	4
SANTA LIBRADA	4
SAN CRISTOBAL	4
LAS LOMAS	4
NAZARETH	4
SAN ANTONIO	4
SAN BLAS	4
MBOCAYATY	3
GENERAL BERNARDINO CABALLERO	3
LOS LAURELES	3
TEMBETARY	3
MARISCAL JOSE FELIX ESTIGARRIBIA	3
MARISCAL FRANCISCO SOLANO LOPEZ	2
BAÑADO CARA CARA	2
VIRGEN DE LA ASUNCION	2
LA CATEDRAL	2
YKUA SATI	2
MADAME ELISA ALICIA LINCH	2
TERMINAL	2
SALVADOR DEL MUNDO	2
DE LA RESIDENTA	1
DR. GASPAR RODRIGUEZ DE FRANCIA	1
MBURICAO	1
SANTO DOMINGO	1
MANORA	1
TOTAL	734

BARRIOS	CASOS DE DENGUE ULTIMAS 3 SEMANAS
ZEBALLOS CUE	7
LOMA PYTA	6
OBRERO INTENDENTE B. GUGGIARI	2
VILLA AURELIA	1
TABLADA NUEVA	1
REPUBLICANO	1
SANTISIMA TRINIDAD	1
SAN VICENTE	1
TOTAL	20

Mapas de Distribución de casos

**XVIII REGION SANITARIA-CAPITAL
EPIDEMIOLOGIA REGIONAL
CASOS CONFIRMADOS, PROBABLES
Y SOSPECHOSOS DE DENGUE
SE29/2024 A SE1/2025.**

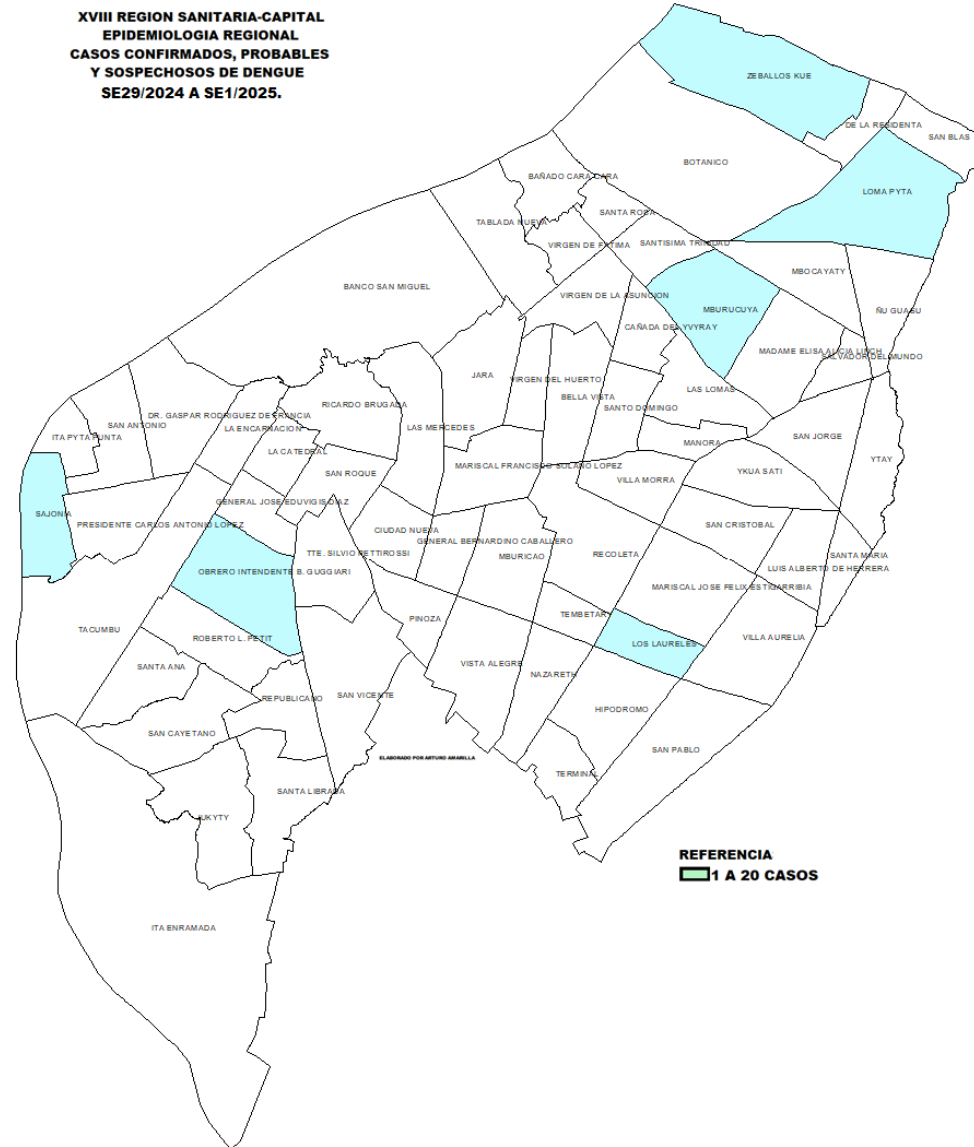


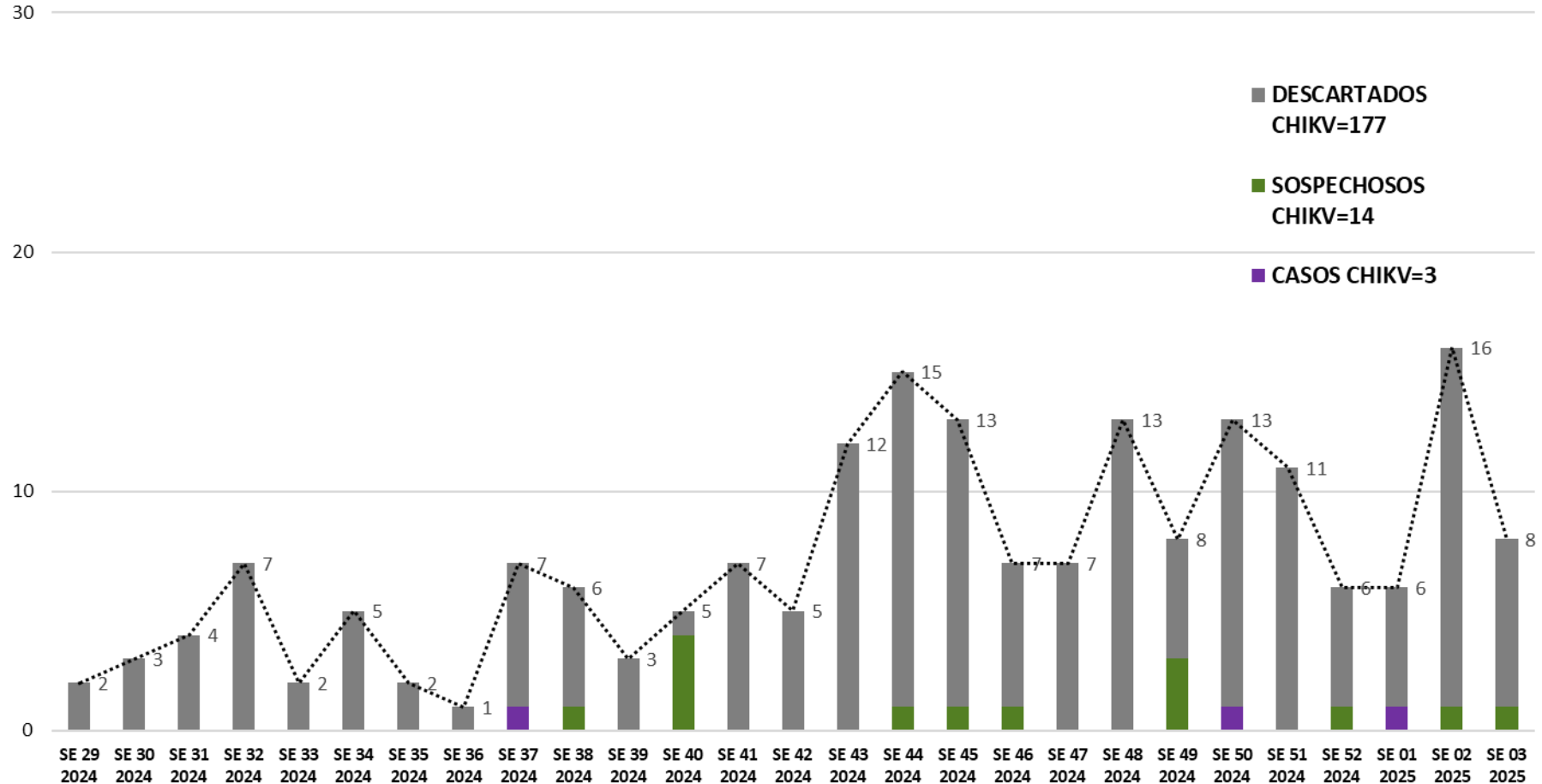
GRAFICO 1. CURVA DE NOTIFICACIONES DE CHIKUNGUNYA. SE29/2024 A SE3/2025 XVIII REGION SANITARIA-CAPITAL

Notificaciones de Chikungunya. SE29/2024 a SE3/2025 N=194

Desde la SE29/24 a la SE 3/25 se acumularon 194 notificaciones de Chikungunya, de las cuales el **2%** (3/194) corresponden a casos, **7%** (14/194) a sospechosos y **92%** (177/194) a descartados.

Se observó el pico máximo de en la SE 2/25 con 16 notificaciones.

En la última semana se observa descenso en las notificaciones.

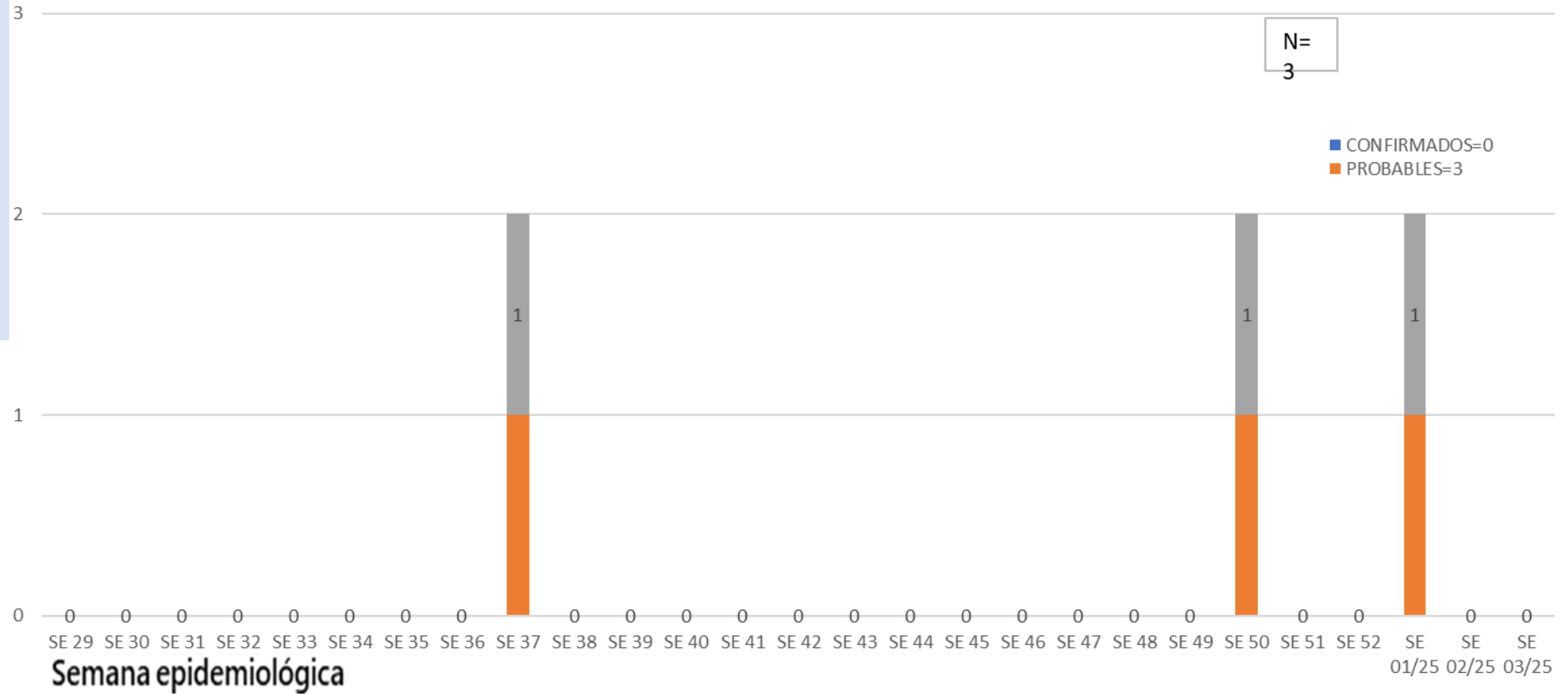


Notificaciones= casos de Chik (confirmados + probables + coinfecciones) + sospechas + descartados

GRAFICO 1. CURVA DE CASOS DE CHIKUNGUNYA. SE29/2024 A SE3/2025 XVIII REGION SANITARIA-CAPITAL

CURVA DE CASOS DE CHIKUNGUNYA. SE29/2024 A SE3/2025

Desde la SE29/24 a la SE 3/25 se acumulo 3 casos de Chikungunya, del cual el **0%** (0/3) corresponde a caso confirmado y **100%** (3/3) a probable.



**Casos = casos de Chik
(confirmados + probables +
coinfecciones)**

TABLA 1. CASOS ACUMULADOS DE CHIKUNGUNYA, DE LA SE29/2024 A SE3/2025 POR DISTRITOS Y BARRIOS DE RESIDENCIA XVIII REGION SANITARIA-CAPITAL

BARRIOS O DISTRITOS	CASOS DE CHIKV
MBURUCUYA	1
PINOZA	1
SAN ANTONIO	1
TOTAL	1

Tal como podemos observar en la tabla 1, de los 68 barrios de Asunción, 3 presentan casos.

**TABLA 2 . CASOS DE CHIKUNGUNYA, DE LAS ULTIMAS 3 SEMANAS SE 51, 52/2024 y 3/2025 POR
DISTRITOS Y BARRIOS DE RESIDENCIA**

XVIII REGION SANITARIA-CAPITAL

No se observan casos de Chikungunya en las últimas tres semanas