

# BOLETIN SEMANAL

# ARBOVIROSIS

**XVIII REGION SANITARIA-CAPITAL**

**SE29/2024 A SE4/2025**

**(del 14 de Julio de 2024 al 25 de Enero de 2025)**

## Descripción

Este boletín contiene información actualizada de la Situación Epidemiológica de Arbovirosis: Dengue, Zika y Chikungunya.

Los datos presentados, tienen como fuente principal la base nacional de la Vigilancia de Arbovirosis.

## Consideraciones

El contenido de este boletín puede modificarse según la dinámica de la vigilancia de las Arbovirosis: Dengue, Chikungunya y Zika.

Las notificaciones de Arbovirosis se definen operacionalmente, en este boletín, a partir de la Resolución N° 0335/2023 "Criterios de definición de casos de arbovirosis: dengue, chikungunya y zika".

Remitirse a este documento oficial para conocer las definiciones epidemiológicas de caso, utilizados en este material.

## ELABORADO POR LA UNIDAD EPIDEMIOLOGICA REGIONAL

### Epidemiólogo Regional:

Lic. Andrea Ferloni

### Correo electrónico:

epicapital18@hotmail.com

**Unidad Epidemiológica Regional:** Décimo Octava  
Región Sanitaria, Capital.

**Oficina:** Asunción

### NOTIFICACIONES

5.773

CONFIRMADOS - 2%	PROBABLES - 1%	SOSPECHOSOS - 48%	DESCARTADOS - 49%
118	34	2.776	2.845

<b>INCIDENCIA ACUMULADA</b>
561,98

### DENGUE - ULTIMAS TRES SEMANAS (SE 2 ,3 Y 4/2025)

CIERRE DE CASOS				ULTIMAS 3 SE	PORCENTAJE	INCIDENCIA ACUMULADA
	SE 02 2025	SE 03 2025	SE 04 2026			
CONFIRMADO	13	7	6	26	4%	92,51
DESCARTADO	149	151	58	358	49%	
PROBABLE	5	2	1	8	1%	
SOSPECHOSO	144	137	167	448	61%	
<b>NOTIFICACIONES</b>	<b>268</b>	<b>279</b>	<b>187</b>	<b>734</b>	<b>100%</b>	

## GRAFICO 3. NUMERO TOTAL DE NOTIFICACIONES DE DENGUE DE LA SE29/2024 A SE4/2025 XVIII REGION SANITARIA-CAPITAL

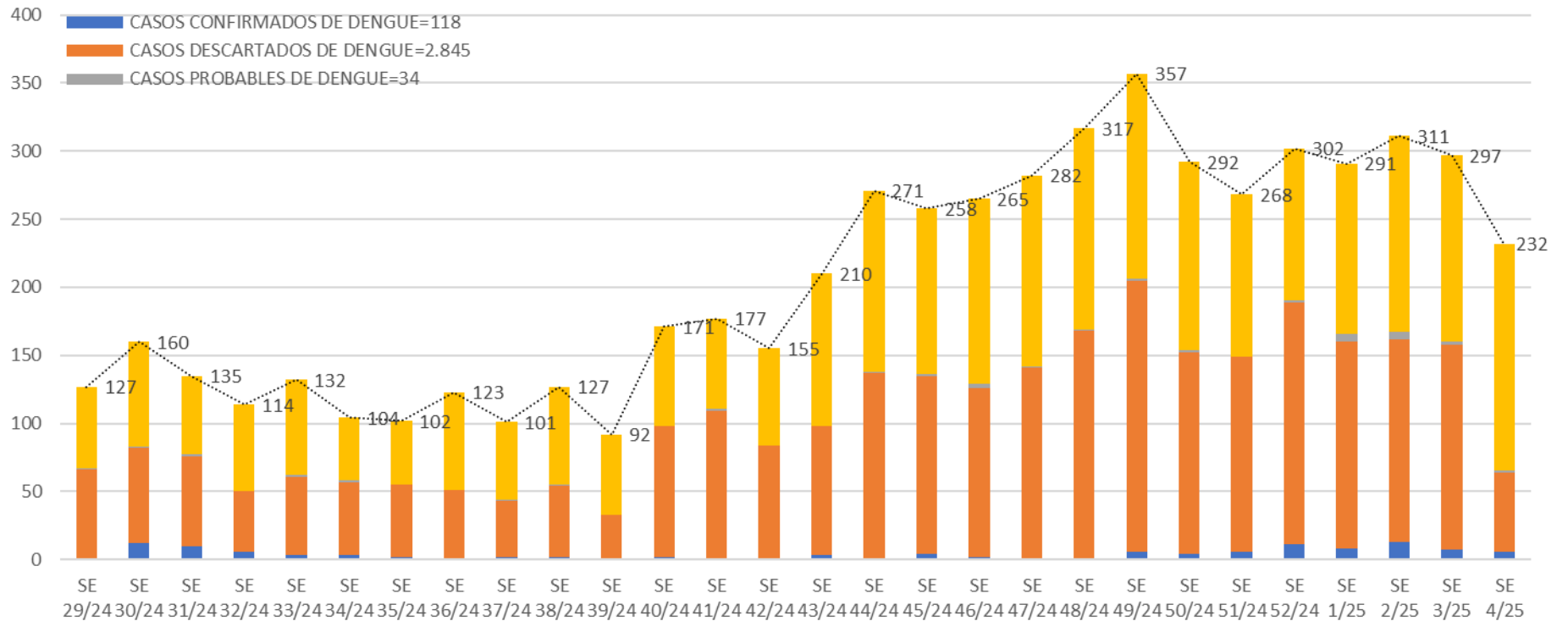
Desde la SE29/24 a la SE 4/25 se acumularon 5.773 notificaciones de Dengue, de las cuales el **2%** (118/5.773) corresponden a confirmados, **1%** (34/5.773) a probables, **48%** (2.845/5.773) a sospechosos y **49%** (2.654/5.773) a descartados.

Se observó el pico máximo de en la SE 49 con 357 notificaciones.

Se observa un pequeño descenso en la última semana respecto a la anterior.

Notificaciones de Dengue. SE29/2024 a SE4/2025

N= 5.773



## GRAFICO 4. NUMERO TOTAL DE CASOS DE DENGUE DE LA SE29/2024 A SE4/2025 XVIII REGION SANITARIA-CAPITAL

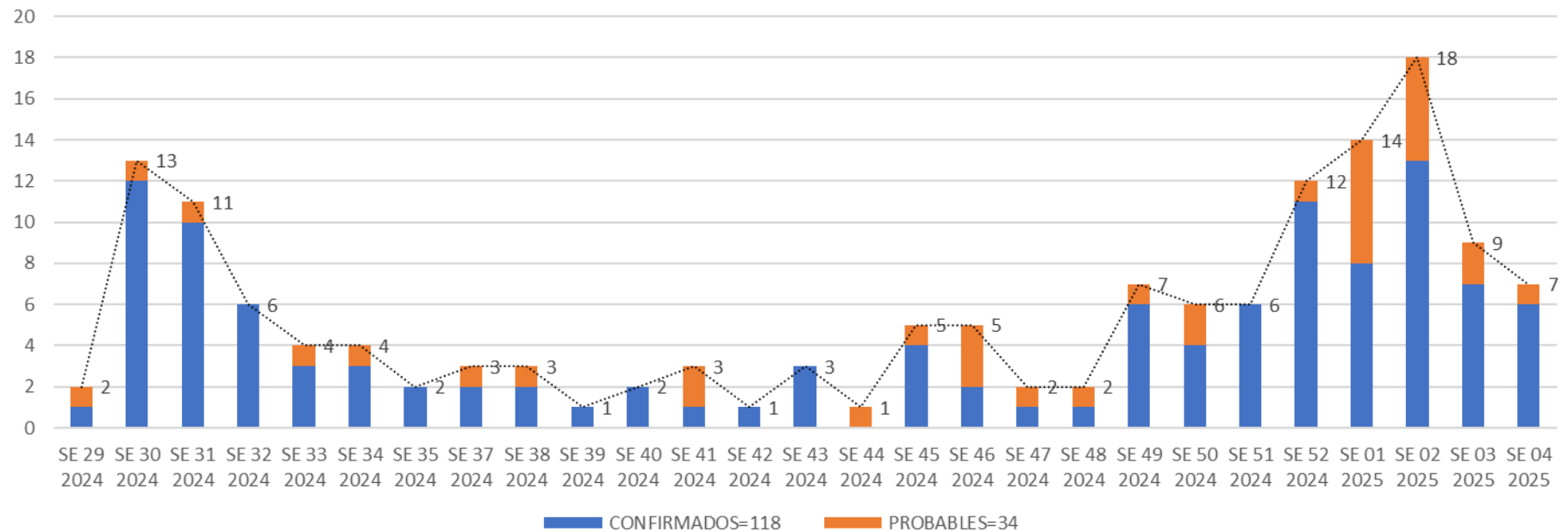
### CURVA DE CASOS DE DENGUE SE29/2024 A SE4/2025

N=152

Desde la SE29/24 a la SE4/25 se acumularon 152 casos de Dengue, de las cuales el 77% (92/152) corresponden a casos confirmados y 22% (26/152) a probables

Se observó el pico máximo de en la SE 2 con 18 notificaciones.

En la última semana se observa un pronunciado descenso en las notificaciones respecto a la anterior.



## TABLA 4. CASOS DE DENGUE, DE SE29/2024 A SE4/2025 POR DISTRITOS DE RESIDENCIA XVIII REGION SANITARIA-CAPITAL

BARRIOS O DISTRITOS	CASOS DE DENGUE	DENGUE-1	DENGUE-2	TOTAL
ZEBALLOS CUE	10		7	17
LOMA PYTA	5	3	4	12
SAN VICENTE	6		5	11
OBRERO INTENDENTE B. GUGGIARI	9			9
TABLADA NUEVA	5	2		7
SAJONIA	5			5
TACUMBU	5			5
SANTISIMA TRINIDAD	3		1	4
RICARDO BRUGADA	2		2	4
SANTA ANA	2			2
SAN ROQUE	2			2
SD	2			2
JUKYTY	2			2
DR. GASPARD RODRIGUEZ DE FRANCIA	1	1		2
HIPODROMO	1	1		2
CAÑADA DEL VYRAY	2			2
LAS LOMAS	1		1	2
JARA	2			2
SAN CAYETANO	2			2
REPUBLICANO			2	2
YKUA SATI	2			2
VILLA MORRA	1			1
BOTANICO	1			1
GENERAL JOSE EDUVIGIS DIAZ		1		1
GENERAL BERNARDINO CABALLERO	1			1
TEMBETARY	1			1
LOS LAURELES	1			1
VISTA ALEGRE	1			1
LUIS ALBERTO DE HERRERA		1		1
PINOZA	1			1
SAN CRISTOBAL	1			1
BELLA VISTA			1	1
SAN PABLO	1			1
VILLA AURELIA		1		1
MARISCAL JOSE FELIX ESTIGARRIBIA	1			1
VIRGEN DEL HUERTO	1			1
MBURICAO	1			1
DE LA RESIDENTA			1	1
MBURUCUYA	1			1
PRESIDENTE CARLOS ANTONIO LOPEZ	1			1
RECOLETA	1			1
<b>TOTAL</b>	<b>84</b>	<b>10</b>	<b>24</b>	<b>118</b>

Tal como podemos observar en la tabla4, tenemos acumulados 118 casos de Dengue, según análisis serológicos 10 corresponde al serotipo DEN-1 y 24 al serotipo DEN-2.

## TABLA 5: NOTIFICACIONES Y CASOS DE DENGUE, DE LAS ULTIMAS 3 SEMANAS XVIII REGION SANITARIA-CAPITAL

BARRIOS	NOTIFICACIONES DENGUE ULTIMAS 3 SEMANAS
SD	121
OBROERO INTENDENTE B. GUGGIARI	71
SANTISIMA TRINIDAD	57
LOMA PYTA	47
SAJONIA	44
ZEBALLOS CUE	34
SAN PABLO	28
SAN VICENTE	27
TABLADA NUEVA	25
REPUBLICANO	23
RICARDO BRUGADA	20
ROBERTO L. PETIT	20
BOTANICO	20
JARA	19
TACUMBU	18
VISTA ALEGRE	18
BELLA VISTA	15
SANTA ANA	14
CIUDAD NUEVA	14
BANCO SAN MIGUEL	11
VILLA MORRA	11
SAN CAYETANO	10
VILLA AURELIA	9
RECOLETA	8
SAN ROQUE	8
ITA ENRAMADA	8
HIPODROMO	7
JUKYTY	7
MBURUCUYA	7
SAN JORGE	6
MBOCAYATY	6
ITE. SILVIO PETTIROSSI	6
LUIS ALBERTO DE HERRERA	6
SANTA MARIA	6
DR. GASPAR RODRIGUEZ DE FRANCA	5
PINOZA	5
LA ENCARNACION	5

BARRIOS	NOTIFICACIONES DENGUE ULTIMAS 3 SEMANAS
SAN BLAS	5
YKUA SATI	4
VIRGEN DE FATIMA	4
TEMBETARY	4
SANTA LIBRADA	4
MARISCAL FRANCISCO SOLANO LOPEZ	4
LAS MERCEDES	4
GENERAL BERNARDINO CABALLERO	4
GENERAL JOSE EDUVIGIS DIAZ	4
TERMINAL	3
MANORA	3
DE LA RESIDENTA	3
MARISCAL JOSE FELIX ESTIGARRIBIA	3
SANTA ROSA	3
LAS LOMAS	3
MADAME ELISA ALICIA LINCH	3
NAZARETH	2
LA CATEDRAL	2
SANTO DOMINGO	2
SAN CRISTOBAL	2
VIRGEN DE LA ASUNCION	2
SAN ANTONIO	2
MBURICAO	1
BAÑADO CARA CARA	1
SALVADOR DEL MUNDO	1
ITA PYTA PUNTA	1
<b>TOTAL</b>	<b>840</b>

BARRIOS	CASOS DE DENGUE ULTIMAS 3 SEMANAS
LOMA PYTA	6
ZEBALLOS CUE	4
SAN VICENTE	3
SANTISIMA TRINIDAD	2
OBROERO INTENDENTE B. GUGGIARI	2
REPUBLICANO	2
TABLADA NUEVA	1
YKUA SATI	1
VILLA AURELIA	1
LUIS ALBERTO DE HERRERA	1
JARA	1
MARISCAL JOSE FELIX ESTIGARRIBIA	1
SAJONIA	1
<b>TOTAL</b>	<b>26</b>





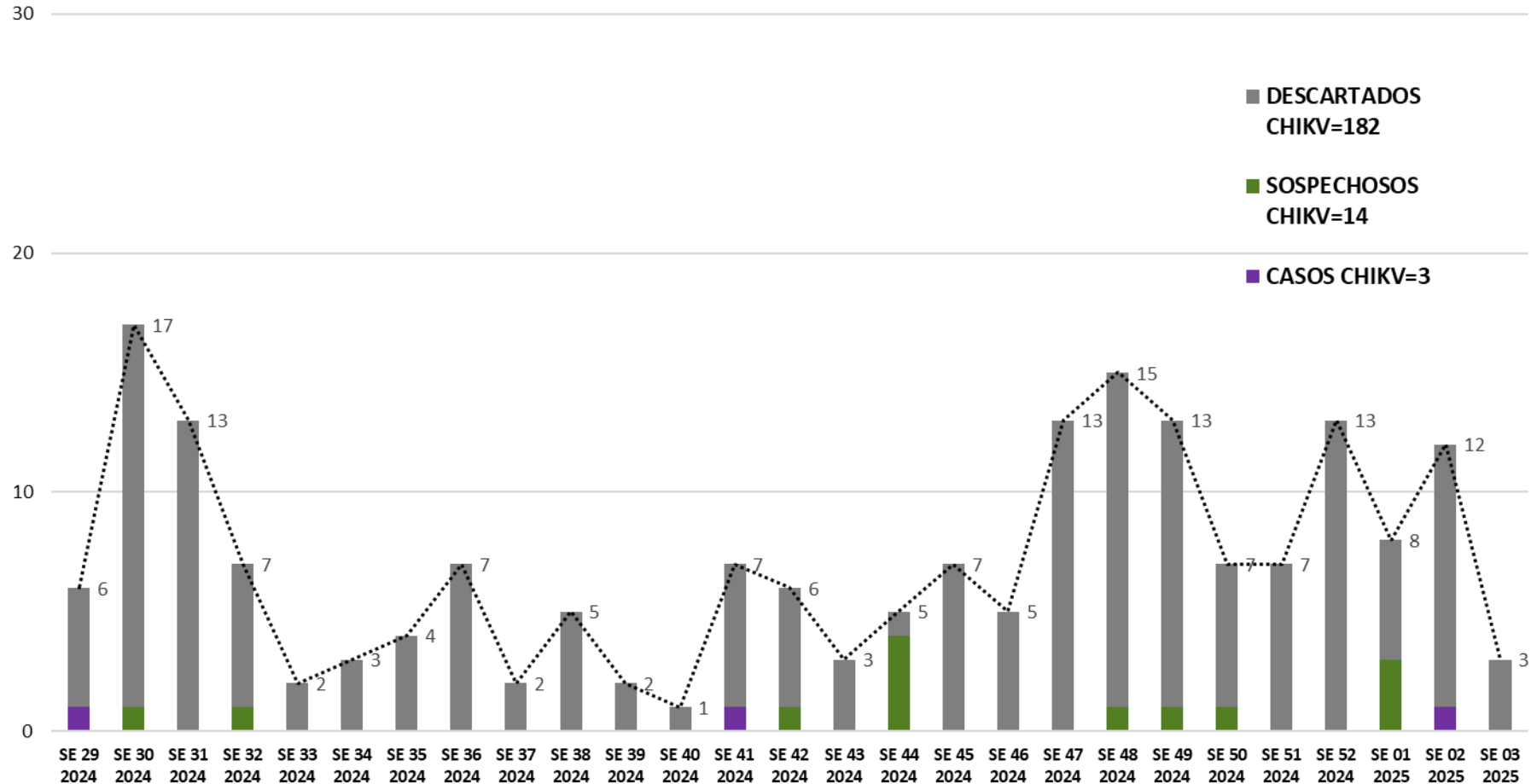
# GRAFICO 1. CURVA DE NOTIFICACIONES DE CHIKUNGUNYA. SE29/2024 A SE4/2025 XVIII REGION SANITARIA-CAPITAL

**Notificaciones de Chikungunya. SE29/2024 a SE4/2025** **N=199**

Desde la SE29/24 a la SE 4/25 se acumularon 199 notificaciones de Chikungunya, de las cuales el **2%** (3/199) corresponden a casos, **7%** (14/199) a sospechosos y **92%** (182/199) a descartados.

Se observó el pico máximo de en la SE 30/24 con **17** notificaciones.

En la última semana se observa descenso en las notificaciones.



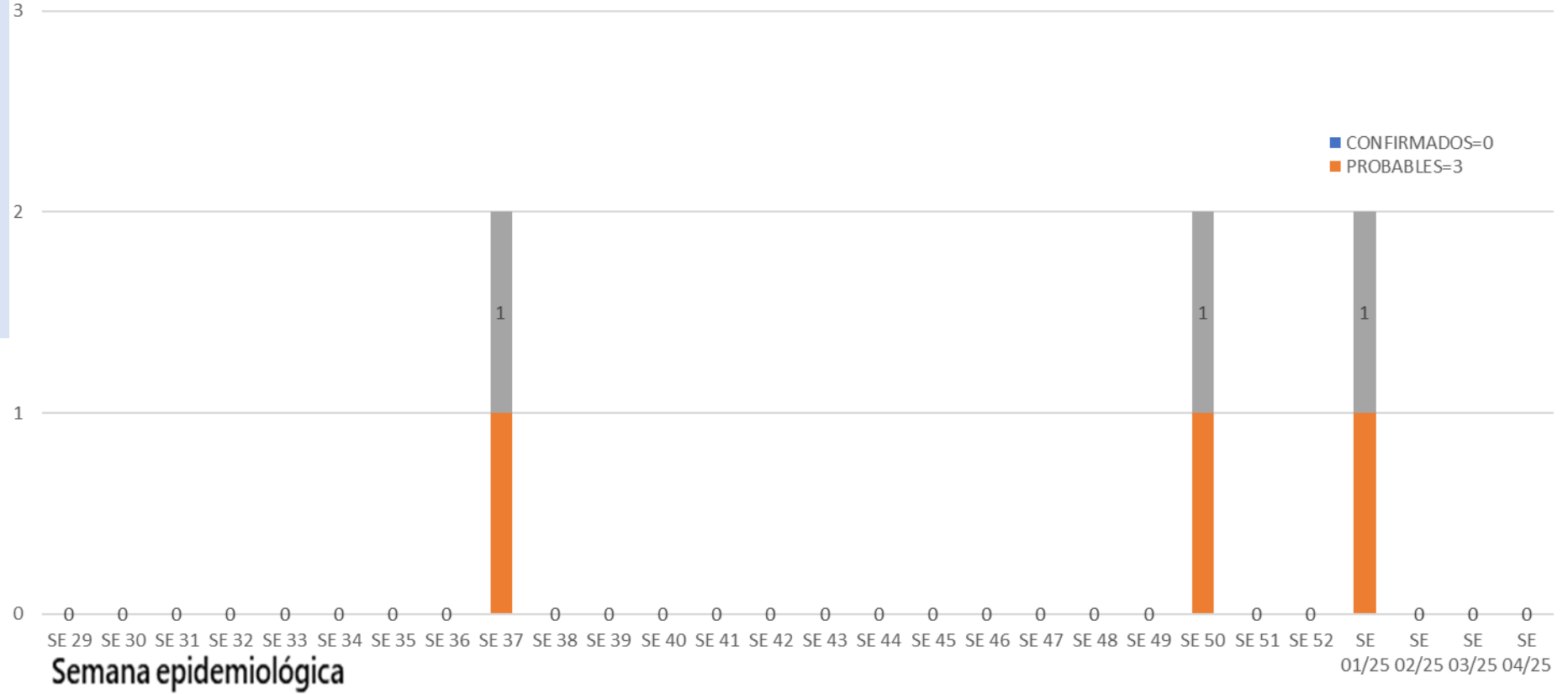
**Notificaciones= casos de Chik (confirmados + probables + coinfecciones) + sospechas + descartados**

# GRAFICO 1. CURVA DE CASOS DE CHIKUNGUNYA. SE29/2024 A SE4/2025 XVIII REGION SANITARIA-CAPITAL

CURVA DE CASOS DE CHIKUNGUNYA. SE29/2024 A SE4/2025

N= 3

Desde la SE29/24 a la SE 4/25 se acumulo 3 casos de Chikungunya, del cual el **0%** (0/3) corresponde a caso confirmado y **100%** (3/3) a probable.



Casos = casos de Chik  
(confirmados + probables +  
coinfecciones)

## TABLA 1. CASOS ACUMULADOS DE CHIKUNGUNYA, DE LA SE29/2024 A SE4/2025 POR DISTRITOS Y BARRIOS DE RESIDENCIA XVIII REGION SANITARIA-CAPITAL

BARRIOS O DISTRITOS	CASOS DE CHIKV
MBURUCUYA	1
PINOZA	1
SAN ANTONIO	1
<b>TOTAL</b>	<b>1</b>

Tal como podemos observar en la tabla 1, de los 68 barrios de Asunción, 3 presentan casos.

## TABLA 2 . CASOS DE CHIKUNGUNYA, DE LAS ULTIMAS 3 SEMANAS SE 2,3 y 4/2025 POR DISTRITOS Y BARRIOS DE RESIDENCIA

### XVIII REGION SANITARIA-CAPITAL

No se observan casos de Chikungunya en las últimas tres semanas