

BOLETIN SEMANAL

ARBOVIROSIS

XI REGION SANITARIA-CENTRAL

SE 01 A SE 52/2024

(del 31 de diciembre de 2023 al 28 de diciembre de 2024)

Descripción

Este boletín contiene información actualizada de la Situación Epidemiológica de Arbovirosis: Dengue, Zika y Chikungunya.

Los datos presentados, tienen como fuente principal la base nacional de la Vigilancia de Arbovirosis.

Consideraciones

El contenido de este boletín puede modificarse según la dinámica de la vigilancia de las Arbovirosis: Dengue, Chikungunya y Zika.

Las notificaciones de Arbovirosis se definen operacionalmente, en este boletín, a partir de la Resolución N° 0335/2023 "Criterios de definición de casos de arbovirosis: dengue, chikungunya y zika".

Remitirse a este documento oficial para conocer las definiciones epidemiológicas de casos, utilizados en este material.

ELABORADO POR LA UNIDAD EPIDEMIOLOGICA REGIONAL

Epidemiólogo Regional:

LIC. MARIO CORTESSI

Correo electrónico:

vigiepi1region@gmail.com

Unidad Epidemiológica Regional: Undécima Región Sanitaria, Central .

Oficina: Julián Augusto Saldívar

DATOS ACUMULADOS DE DENGUE SE 01 A SE 52-2024 XI REGION SANITARIA-CENTRAL

NOTIFICACIONES

119.875

CONFIRMADOS- 11%

13.609

PROBABLES- 12%

13.986

SOSPECHOSOS- 60%

71.580

DESCARTADOS- 17%

20.700

INCIDENCIA
ACUMULADA

4.184/100 mil
hab.

ULTIMAS TRES SEMANAS: 50-51-52/2024

CIERRE DE CASOS	SE 50 2024	SE 51 2024	SE 52 2024	ULTIMAS 3 SE	%
CONFIRMADOS	3	1	2	6	0.5%
PROBABLES	0	0	0	0	0.0%
SOSPECHOSOS	281	315	298	894	71.7%
DESCARTADOS	193	146	7	346	27.8%
NOTIFICACIONES	477	462	307	1246	100%

INCIDENCIA
ACUMULADA

38/100 mil habitantes

GRAFICO 1. NUMERO TOTAL DE NOTIFICACIONES DE DENGUE DE LA SE 01 A SE 52/2024 XI REGION SANITARIA-CENTRAL

Desde la SE 01 a la SE 52 se acumularon **119.875** notificaciones de Dengue, de las cuales el **23%** (27.595/119.875) corresponden a casos, **60%** (71.580/119.875) a sospechosos y **17%** (20.700/119.875) a descartados.

Se observó el pico máximo en la SE 04/2024 (21 al 27 de enero) con **10.555** notificaciones.

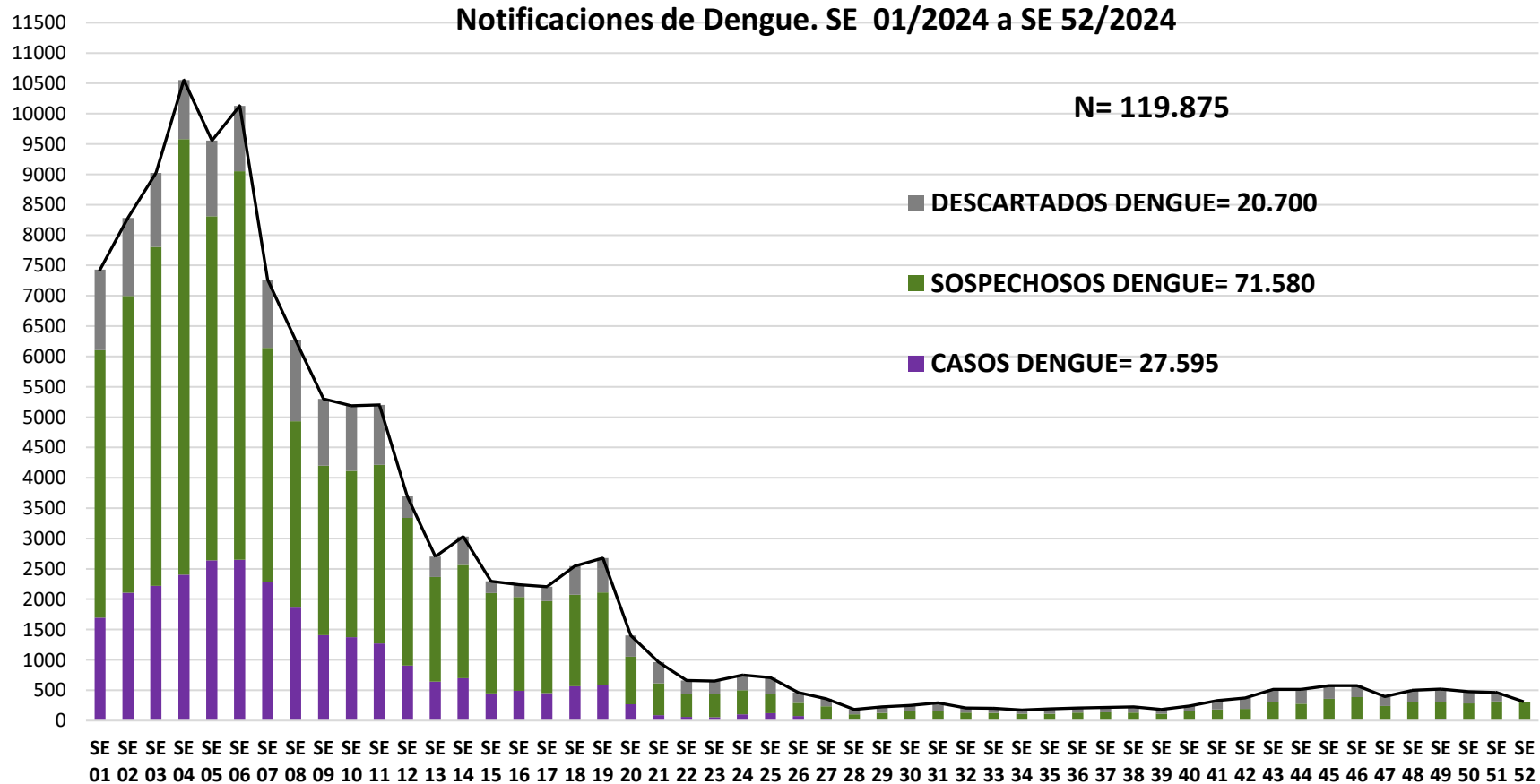


GRAFICO 2. NUMERO TOTAL DE CASOS DE DENGUE DE LA SE 01 A SE 52/2024 XI REGION SANITARIA-CENTRAL

Desde la SE 01 a la SE 52 se acumularon 27.595 casos de Dengue, de las cuales el **49%** (13.986/27.595) corresponden a casos confirmados y **51%** (13.986/27.595) a probables.

Se observó el pico máximo de casos en la SE 06 (04 al 10 de febrero) con **2.651** notificaciones.

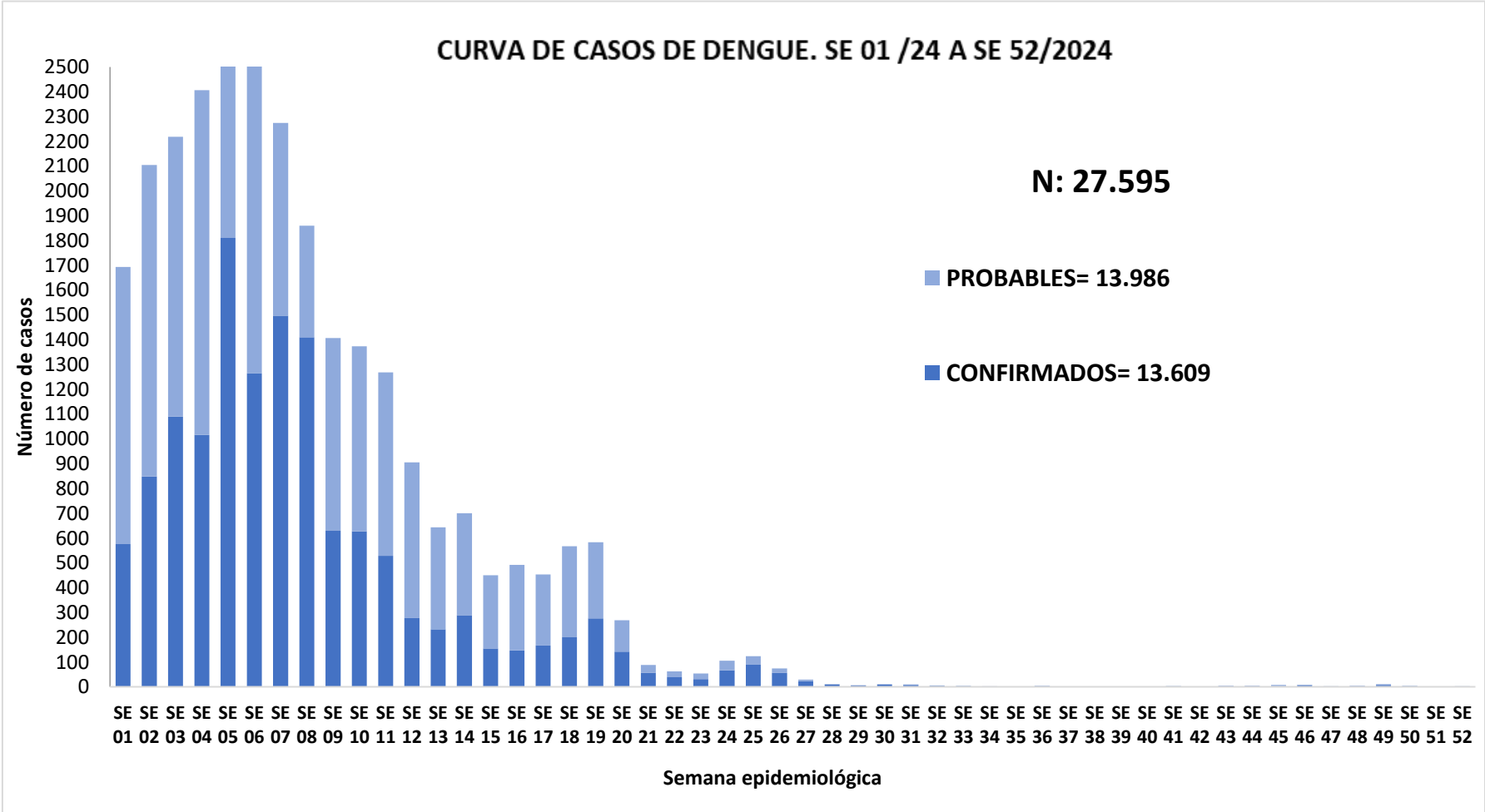


TABLA 1. CASOS DE DENGUE, DESDE SE 01 A SE 52 POR DISTRITOS DE RESIDENCIA XI REGION SANITARIA-CENTRAL

DISTRITOS	CASOS DE DENGUE
AREGUA	556
CAPIATA	2782
FERNANDO DE LA MORA	2765
GUARAMBARE	256
ITA	1598
ITAUGUA	1960
J AUGUSTO SALDIVAR	493
LAMBARE	2290
LIMPIO	871
LUQUE	1967
MARIANO ROQUE ALONSO	1888
NUEVA ITALIA	232
ÑEMBY	1627
SAN ANTONIO	574
SAN LORENZO	4566
VILLA ELISA	1501
VILLETA	650
YPACARAI	276
YPANE	743
TOTALES	27595

Desde la SE 1 a la SE 52/2024 los distritos con más de 2000 casos son San Lorenzo (4.566), Capiatá (2.782), Fernando de la Mora (2.765) y Lambaré (2.290).

TABLA 2: NOTIFICACIONES Y CASOS DE DENGUE, DE LAS ULTIMAS 3 SEMANAS: 50-51-52/2024 XI REGION SANITARIA-CENTRAL

DISTRITOS	NOTIFICACIONES DENGUE (CONF+PROB+SOSP) ULTIMAS 3 SEMANAS	CASOS DE DENGUE ULTIMAS 3 SEMANAS
AREGUA	25	0
CAPIATA	78	1
FERNANDO DE LA MORA	93	1
GUARAMBARE	4	0
ITA	18	0
ITAUGUA	72	0
J AUGUSTO SALDIVAR	18	0
LAMBARE	89	1
LIMPIO	72	1
LUQUE	92	0
MARIANO ROQUE ALONSO	73	1
NUEVA ITALIA	9	0
ÑEMBY	47	0
SAN ANTONIO	16	0
SAN LORENZO	110	0
VILLA ELISA	40	0
VILLETA	16	0
YPACARAI	7	0
YPANE	21	1
TOTALES	900	6

Mapas de Distribución de casos de las últimas tres semanas: 50-51-52/2024

- ✓ En las últimas 3 semanas el 42% (8/19) de los distritos registraron más de 50 notificaciones.
- ✓ Se capturaron **6** casos, todos ellos **son confirmados** en los distritos de Capiatá (1), Fdo. De la Mora (1), Lambaré (1), Limpio (1), Mariano Roque Alonso(1), e Ypané (1)
- ✓ Aislamiento Viral: en las últimas tres semanas se registra la circulación de **DEN-1** en el distrito de Mariano Roque Alonso (Bº Central) y **DEN-2** en el distrito de Capiatá (Bº Posta Ybycua).

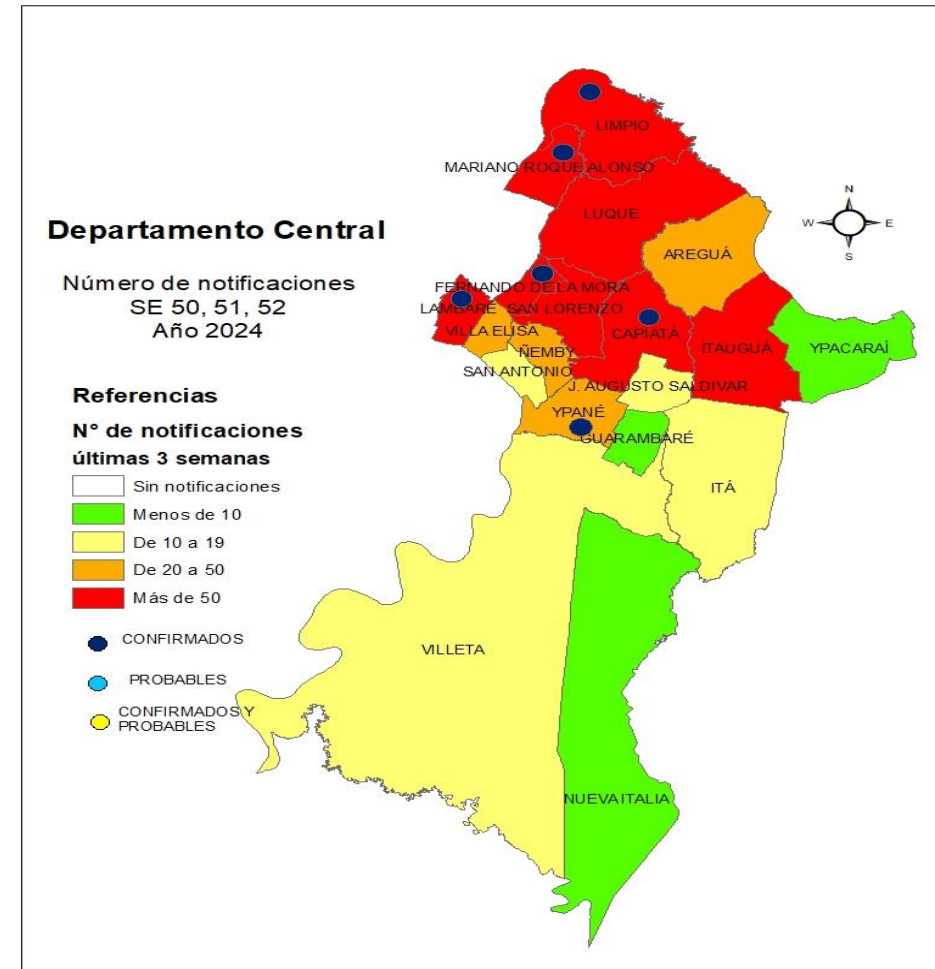


GRAFICO 3. CURVA DE NOTIFICACIONES DE CHIKUNGUNYA. SE 01 A SE 52/2024 XI REGION SANITARIA-CENTRAL

Desde la SE 01 a la SE 52 se acumularon **2.971** notificaciones de Chikungunya, de las cuales el **0.3%** (8/2.971) corresponden a casos, **42.4%** (1.259/2.971) a sospechosos y **57.4%** (1.704/2.971) a descartados.

Se observó el pico máximo en la SE 06 (04 al 10 de febrero) con **320** notificaciones.

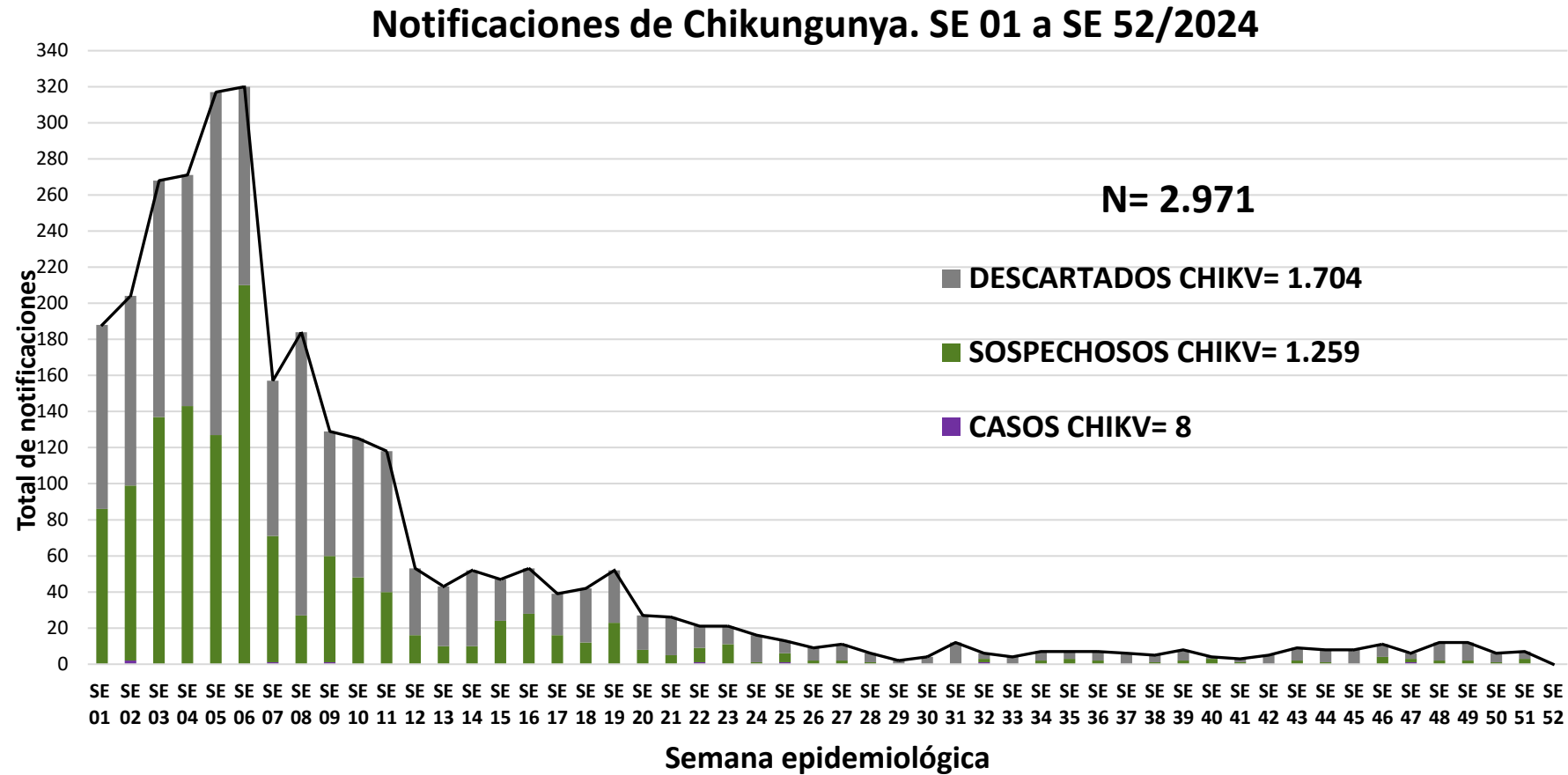


GRAFICO 4. CURVA DE CASOS DE CHIKUNGUNYA. SE 01 A SE 52/2024 XI REGION SANITARIA-CENTRAL

Desde la SE 01 a la SE 52 se acumularon 8 casos de Chikungunya, de las cuales el **50%** (4/8) corresponden a casos confirmados y **50%** (4/8) a probables.

En las últimas semanas no se registran casos.

CURVA DE CASOS DE CHIKUNGUNYA. SE 01 A SE 52/2024

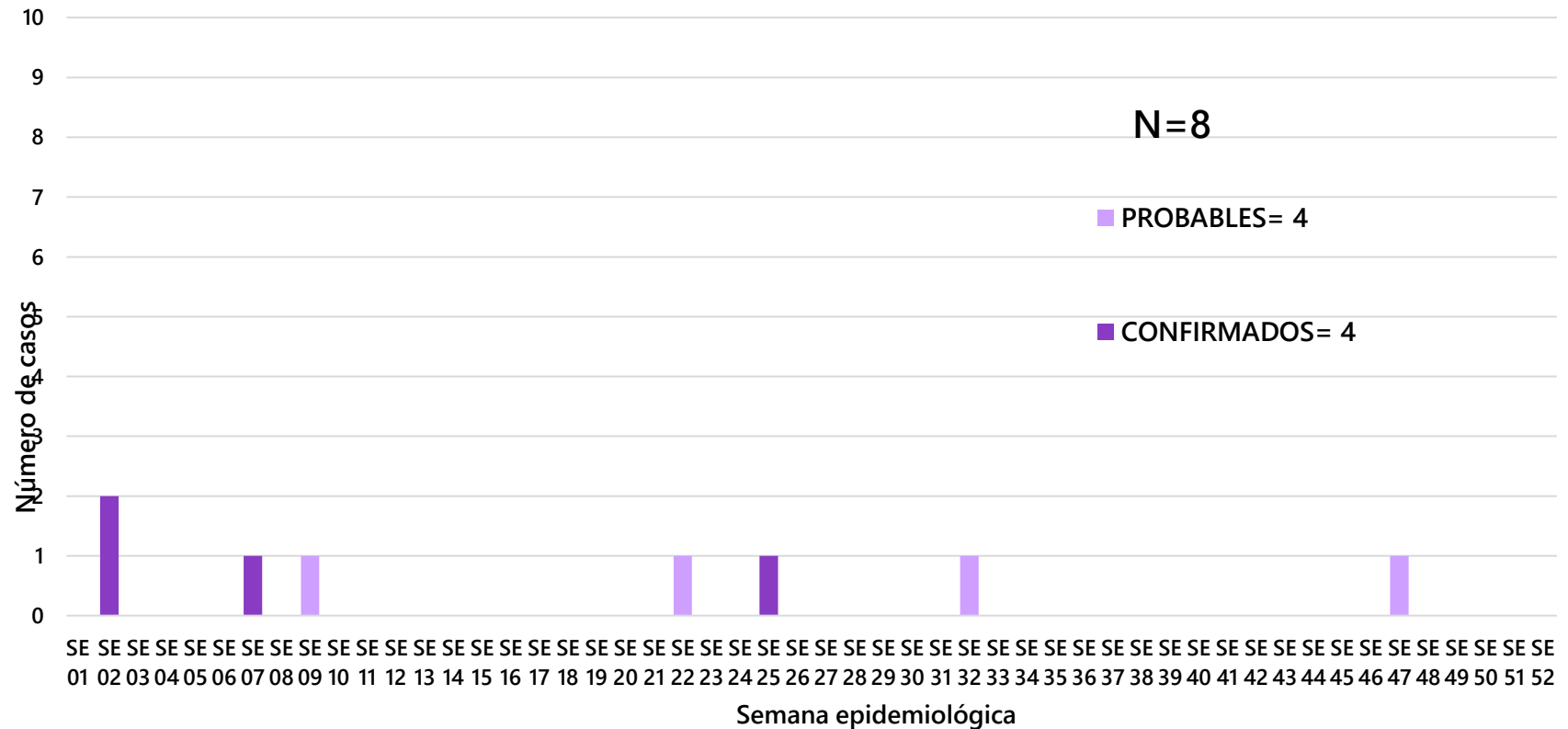


TABLA 3. CASOS ACUMULADOS DE CHIKUNGUNYA, DE LA SE 01 A SE 52 POR DISTRITOS DE RESIDENCIA

XI REGION SANITARIA-CENTRAL

DISTRITOS	TOTAL DE CASOS
FERNANDO DE LA MORA	3
LIMPIO	1
LUQUE	1
MARIANO ROQUE ALONSO	1
SAN LORENZO	1
YPANE	1
Total	8

TABLA 4 . CASOS DE CHIKUNGUNYA, DE LAS ULTIMAS 3 SEMANAS SE 50, 51 Y 52 POR DISTRITOS DE RESIDENCIA

XI REGION SANITARIA-CENTRAL

DISTRITOS	NOTIFICACIONES CHIK ULTIMAS 3 SEMANAS	CASOS DE CHIK ULTIMAS 3 SEMANAS
AREGUA	0	0
CAPIATA	0	0
FERNANDO DE LA MORA	0	0
GUARAMBARE	0	0
ITA	0	0
ITAUGUA	0	0
J AUGUSTO SALDIVAR	0	0
LAMBARE	2	0
LIMPIO	1	0
LUQUE	0	0
MARIANO ROQUE ALONSO	0	0
NUEVA ITALIA	0	0
ÑEMBY	0	0
SAN ANTONIO	0	0
SAN LORENZO	1	0
VILLA ELISA	0	0
VILLETA	0	0
YPACARAI	0	0
YPANE	0	0
TOTALES	4	0

En las últimas tres semanas no se registran casos confirmados ni probables de Chikungunya.