

BOLETIN SEMANAL

ARBOVIROSIS

XI REGION SANITARIA-CENTRAL

SE 29/2024 A SE 01/2025

(14 de julio del 2024 al 04 de enero del 2025)

Descripción

Este boletín contiene información actualizada de la Situación Epidemiológica de Arbovirosis: Dengue, Zika y Chikungunya.

Los datos presentados, tienen como fuente principal la base nacional de la Vigilancia de Arbovirosis.

Consideraciones

El contenido de este boletín puede modificarse según la dinámica de la vigilancia de las Arbovirosis: Dengue, Chikungunya y Zika.

Las notificaciones de Arbovirosis se definen operacionalmente, en este boletín, a partir de la Resolución N° 0335/2023 "Criterios de definición de casos de arbovirosis: dengue, chikungunya y zika".

Remitirse a este documento oficial para conocer las definiciones epidemiológicas de casos, utilizados en este material.

ELABORADO POR LA UNIDAD EPIDEMIOLOGICA REGIONAL

Epidemiólogo Regional:

LIC. MARIO CORTESSI

Correo electrónico:

vigiepi1region@gmail.com

Unidad Epidemiológica Regional: Undécima Región Sanitaria, Central .

Oficina: Julián Augusto Saldívar

DATOS ACUMULADOS DE DENGUE SE 29/2024 A SE 01/2025 XI REGION SANITARIA-CENTRAL

NOTIFICACIONES

9.246

CONFIRMADOS: 0,76%

70

PROBABLES: 0,30%

28

SOSPECHOSOS: 62,36%

5.766

DESCARTADOS: 36,58%

3.382

INCIDENCIA
ACUMULADA

247/100 mil
hab.

ULTIMAS TRES SEMANAS: 51-52/2024 A 01/2025

| CIERRE DE CASOS | SE 51 2024 | SE 52 2024 | SE 01 2025 | ULTIMAS 3 SE | % |
|-----------------------|------------|------------|------------|-----------------|-------------|
| CONFIRMADOS | 3 | 6 | 0 | 9 | 1% |
| PROBABLES | 0 | 0 | 0 | 0 | 0% |
| SOSPECHOSOS | 337 | 361 | 310 | 1008 | 78% |
| DESCARTADOS | 174 | 83 | 15 | 272 | 21% |
| NOTIFICACIONES | 514 | 450 | 325 | 1289 | 100% |

INCIDENCIA
ACUMULADA

43/100 mil habitantes

GRAFICO 1. NUMERO TOTAL DE NOTIFICACIONES DE DENGUE DE LA SE 01 A SE 52/2024 XI REGION SANITARIA-CENTRAL

Desde la SE 29/2024 a la SE 01/2025 se acumularon **9.246** notificaciones de Dengue, de las cuales el **1%** (**98/9.246**) corresponden a casos, **62%** (**5.766/9.246**) a sospechosos y **37%** (**3.382/9.246**) a descartados.

Se observó el pico máximo en la SE **46/2024** (10 al 16 de noviembre) con **626** notificaciones.

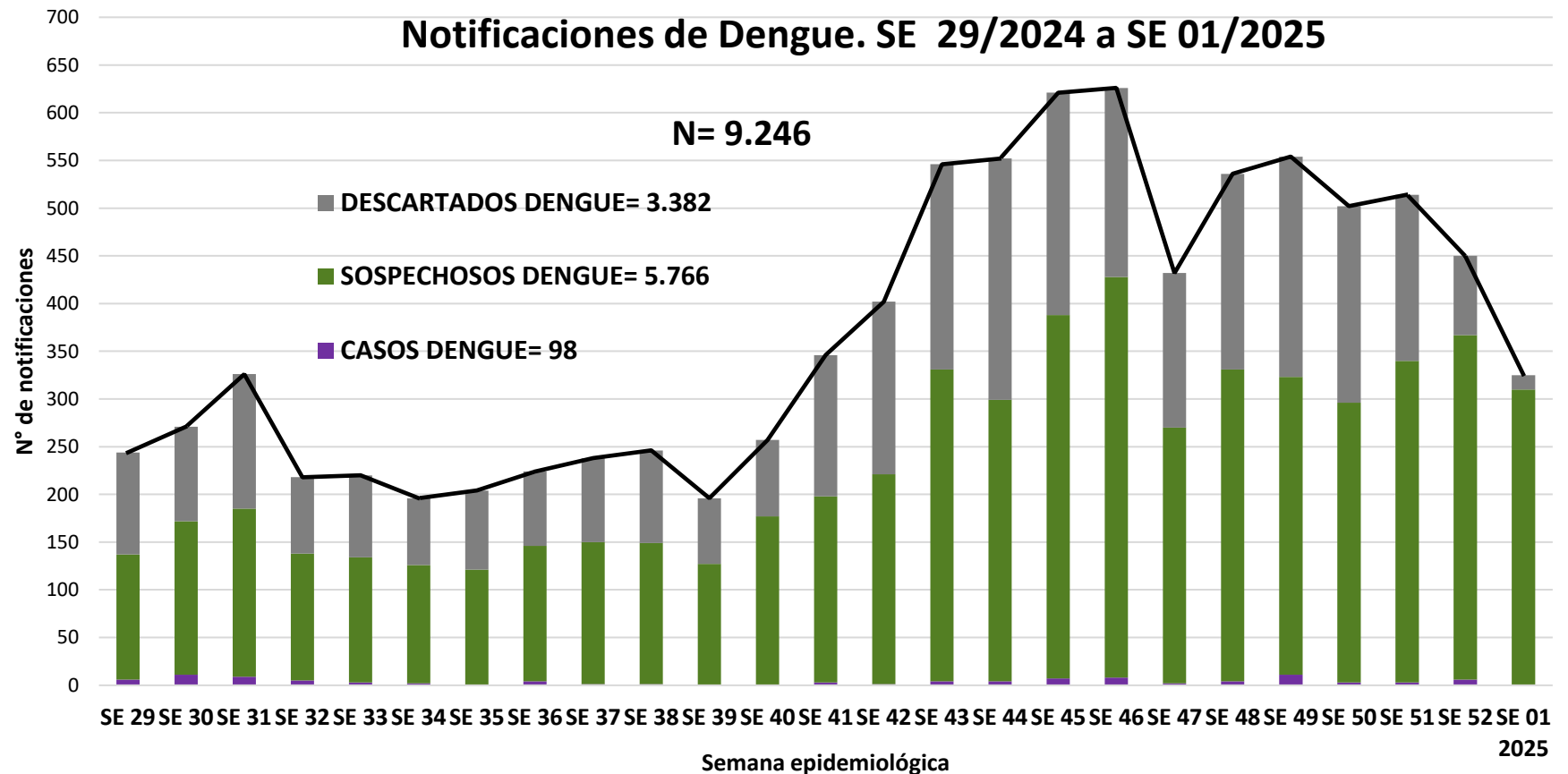


GRAFICO 2. NUMERO TOTAL DE CASOS DE DENGUE DE LA SE 29/24 A SE 01/2025 XI REGION SANITARIA-CENTRAL

Desde la SE 29/2024 a la SE 01/2025 se acumularon **98** casos de Dengue, de las cuales el **71%** (70/98) corresponden a casos confirmados y **29%** (28/98) a probables.

Se observó el pico máximo de casos en las SE **30** (21 al 27 de julio) y SE **49** (01 al 07 de diciembre) con **11** notificaciones.

En la última semana no se registran casos confirmados ni probables.

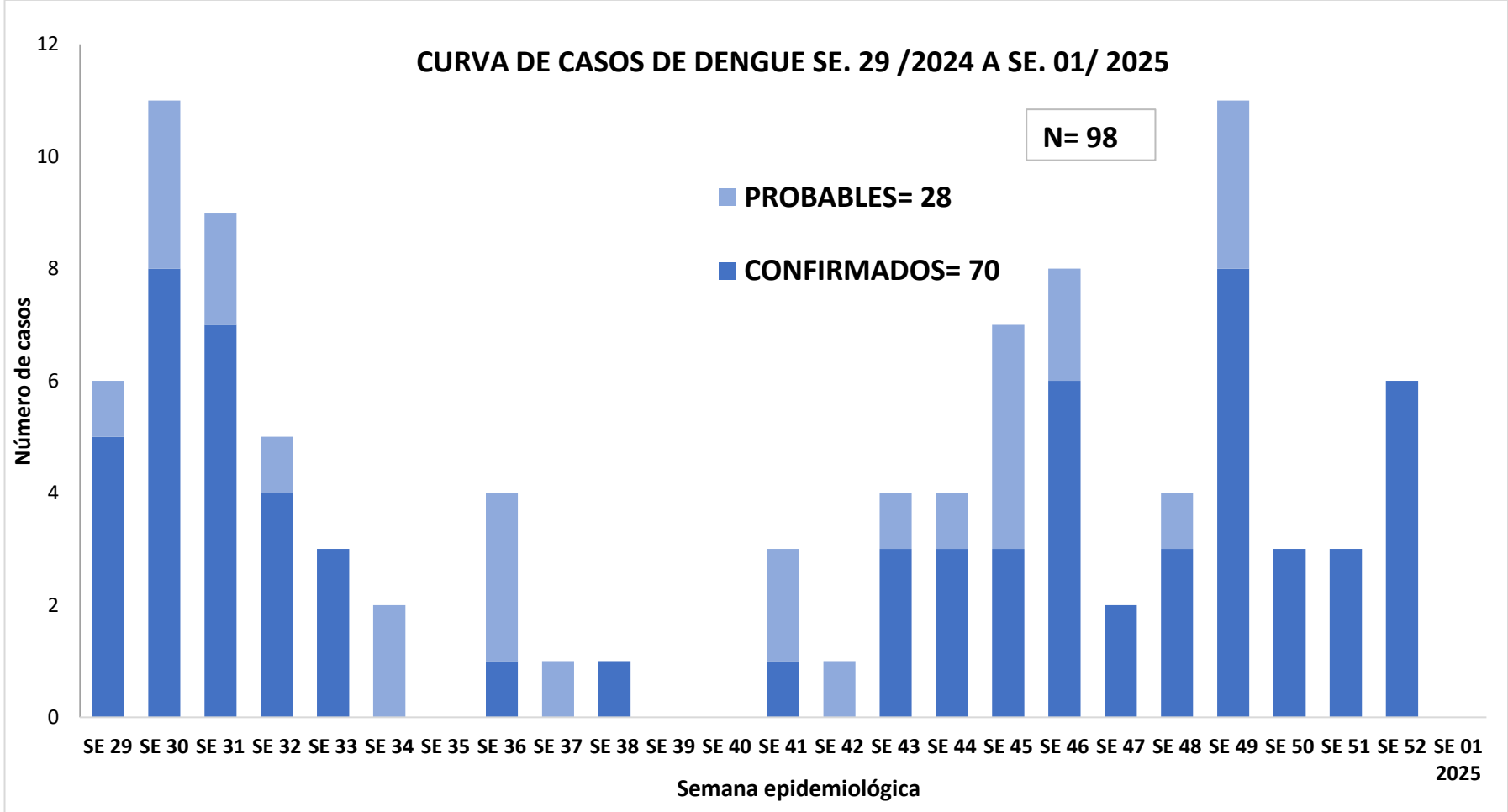


TABLA 1. CASOS DE DENGUE, DESDE SE 29 A SE 01/2025 POR DISTRITOS DE RESIDENCIA XI REGION SANITARIA-CENTRAL

| DISTRITOS | CASOS DE DENGUE |
|----------------------|-----------------|
| AREGUA | 2 |
| CAPIATA | 5 |
| FERNANDO DE LA MORA | 12 |
| GUARAMBARE | 1 |
| ITA | 0 |
| ITAUGUA | 5 |
| J AUGUSTO SALDIVAR | 2 |
| LAMBARE | 13 |
| LIMPIO | 7 |
| LUQUE | 5 |
| MARIANO ROQUE ALONSO | 11 |
| NUEVA ITALIA | 0 |
| ÑEMBY | 2 |
| SAN ANTONIO | 2 |
| SAN LORENZO | 6 |
| VILLA ELISA | 16 |
| VILLETA | 6 |
| YPACARAI | 0 |
| YPANE | 3 |
| TOTALES | 98 |

TABLA 2: NOTIFICACIONES Y CASOS DE DENGUE, DE LAS ULTIMAS 3 SEMANAS: 51-52/2024 y 01/2025 XI REGION SANITARIA-CENTRAL

| DISTRITOS | NOTIFICACIONES DENGUE (CONF+PROB+SOSP) ULTIMAS 3 SEMANAS | CASOS DE DENGUE ULTIMAS 3 SEMANAS |
|----------------------|---|---|
| AREGUA | 30 | 0 |
| CAPIATA | 97 | 2 |
| FERNANDO DE LA MORA | 90 | 1 |
| GUARAMBARE | 6 | 0 |
| ITA | 22 | 0 |
| ITAUGUA | 70 | 1 |
| J AUGUSTO SALDIVAR | 10 | 0 |
| LAMBARE | 104 | 1 |
| LIMPIO | 88 | 1 |
| LUQUE | 102 | 0 |
| MARIANO ROQUE ALONSO | 58 | 1 |
| NUEVA ITALIA | 8 | 0 |
| ÑEMBY | 58 | 0 |
| SAN ANTONIO | 14 | 0 |
| SAN LORENZO | 141 | 0 |
| VILLA ELISA | 67 | 1 |
| VILLETA | 24 | 0 |
| YPACARAI | 7 | 1 |
| YPANE | 21 | 0 |
| TOTALES | 1017 | 9 |

Mapas de Distribución de casos de las últimas tres semanas: 51-52/2024 y 01/2025

- ✓ En las últimas 3 semanas el 53% (10/19) de los distritos registraron más de 50 notificaciones.
- ✓ Se captaron **9** casos, todos ellos **son confirmados** en los distritos de Capiatá (2), Itauguá (1), Mariano Roque Alonso(1), Limpio (1), Villa Elisa (1), Fernando de la Mora (1), Lambaré (1) e Ypacarai (1).
- ✓ Aislamiento Viral: en las últimas tres semanas se registra la circulación de **DEN-1** en el distrito de Mariano Roque Alonso (B° Ka'aguy Kupe); **DEN-2** en los distritos de Capiatá (B° Cerrito y Posta Ybycua) y Villa Elisa (B° Ypati).

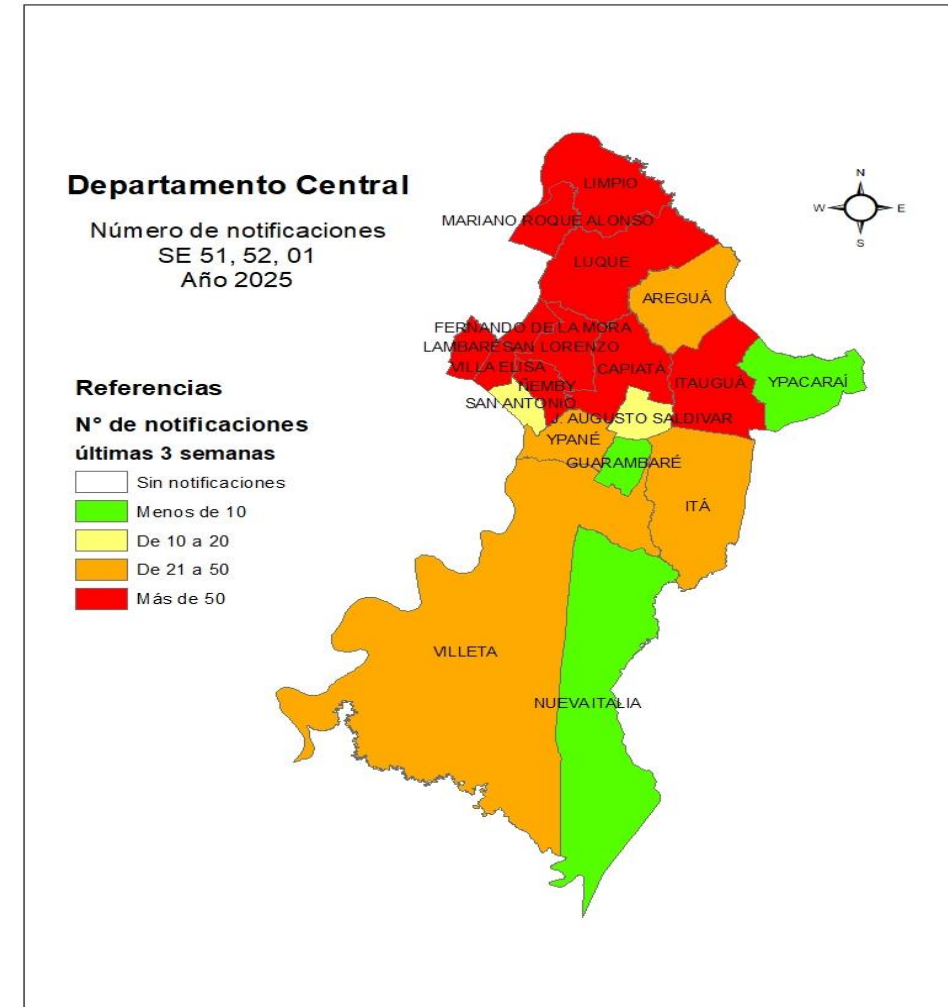


GRAFICO 3. CURVA DE NOTIFICACIONES DE CHIKUNGUNYA. SE 29 A SE 01/2025 XI REGION SANITARIA-CENTRAL

Desde la SE 29/2024 a la SE 01/2025 se acumularon **167** notificaciones de Chikungunya, de las cuales el **0.6%** (1/167) corresponden a casos, **18.0%** (30/167) a sospechosos y **81.4%** (136/167) a descartados.

Se observó el pico máximo en la SE 48 (24 al 30 de noviembre) con **14** notificaciones.

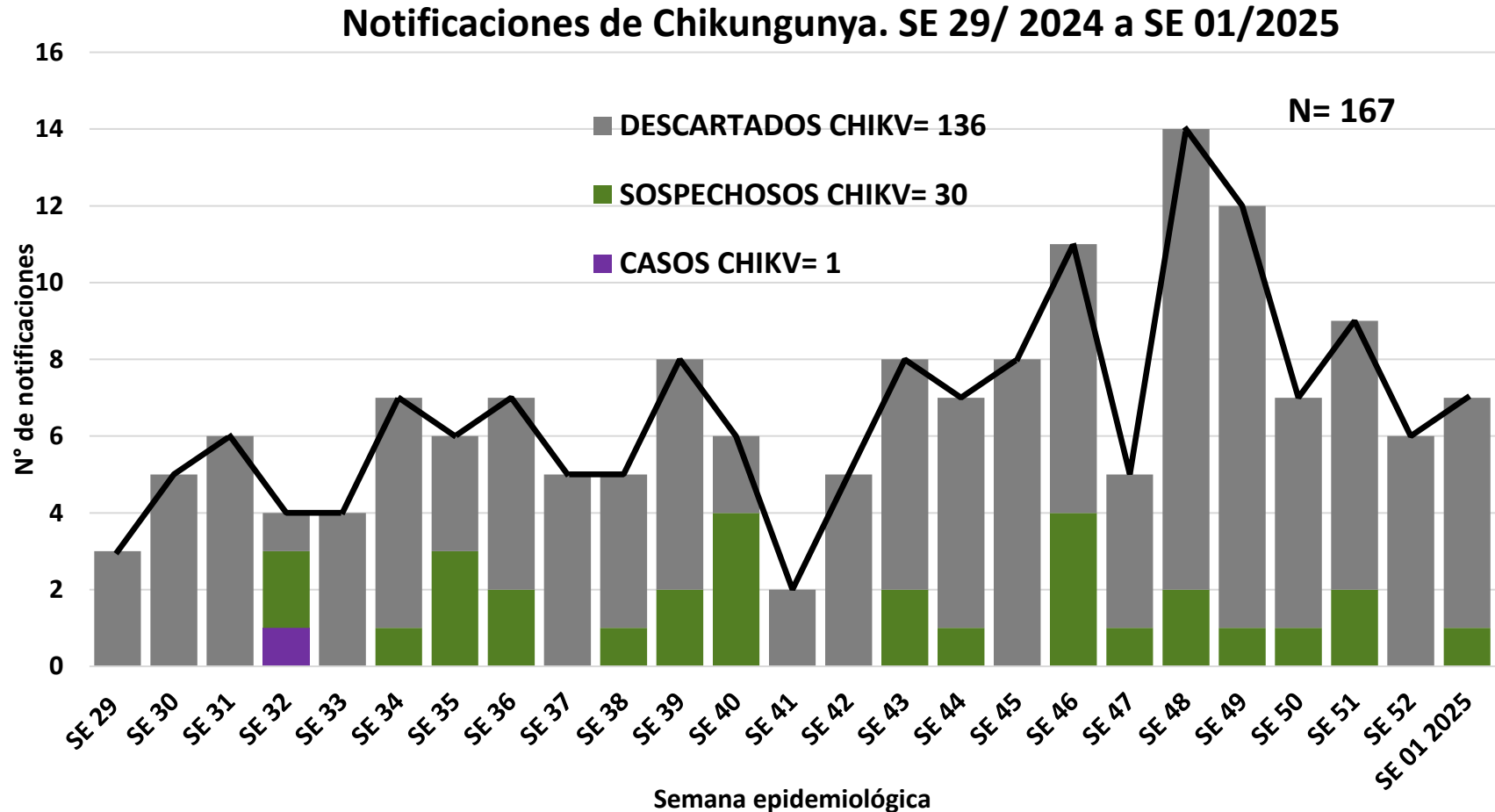


GRAFICO 4. CURVA DE CASOS DE CHIKUNGUNYA. SE 29 A SE 01/2025 XI REGION SANITARIA-CENTRAL

Desde la SE 29/2024 a la SE 01/2025 se registro 1 caso probable de Chikungunya. En las últimas semanas no se registran casos.

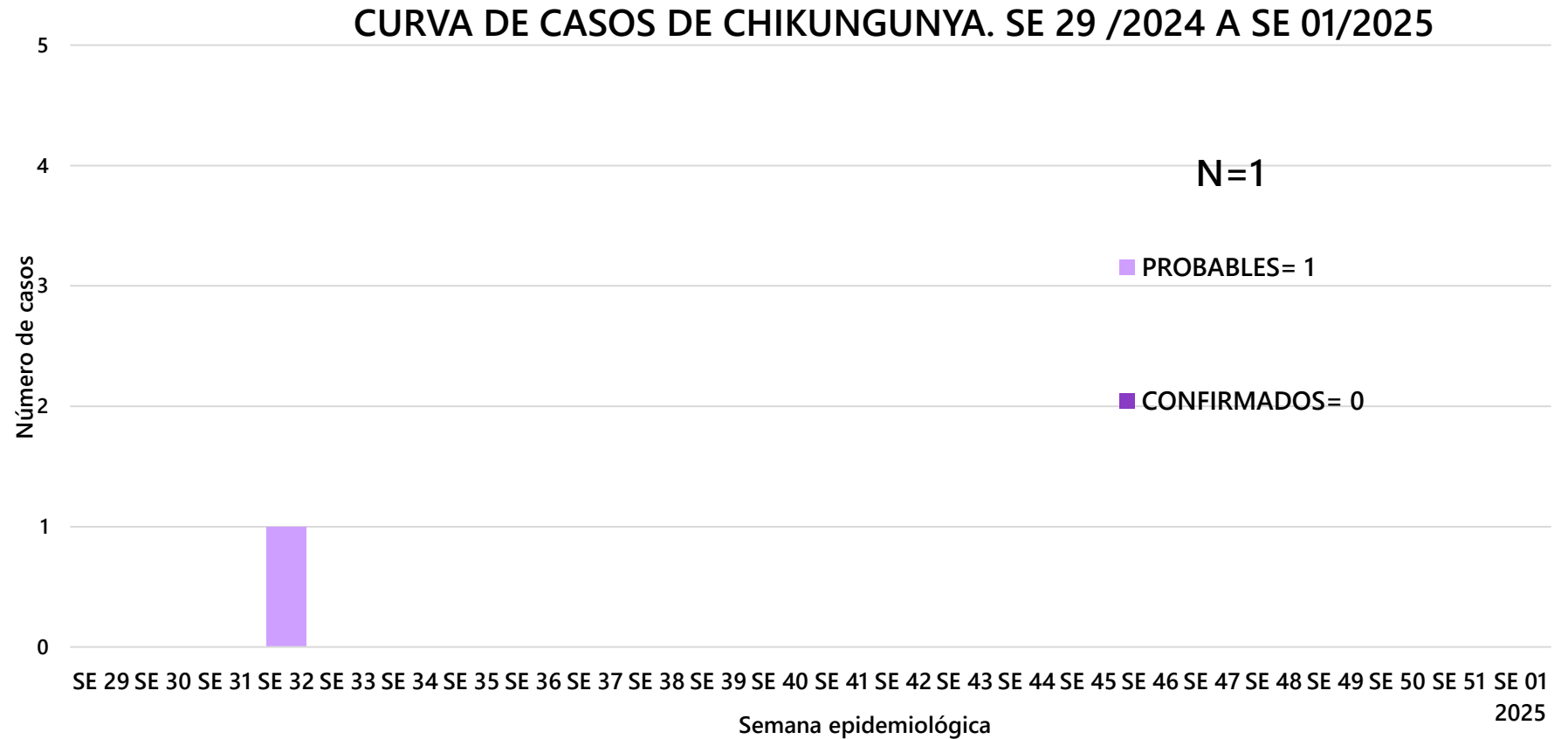


TABLA 3. CASOS ACUMULADOS DE CHIKUNGUNYA, DE LA SE 29 A SE 01/2025 POR DISTRITOS DE RESIDENCIA

XI REGION SANITARIA-CENTRAL

| DISTRITO | TOTAL DE CASOS |
|---------------------|----------------|
| FERNANDO DE LA MORA | 1 |
| Total | 1 |

TABLA 4 . CASOS DE CHIKUNGUNYA, DE LAS ULTIMAS 3 SEMANAS SE 51-52/2024 y 01/2025 POR DISTRITOS DE RESIDENCIA

XI REGION SANITARIA-CENTRAL

| DISTRITOS | NOTIFICACIONES CHIK ULTIMAS 3 SEMANAS | CASOS DE CHIK ULTIMAS 3 SEMANAS |
|----------------------|---------------------------------------|---------------------------------|
| AREGUA | 1 | 0 |
| CAPIATA | 0 | 0 |
| FERNANDO DE LA MORA | 0 | 0 |
| GUARAMBARE | 0 | 0 |
| ITA | 0 | 0 |
| ITAUGUA | 0 | 0 |
| J AUGUSTO SALDIVAR | 0 | 0 |
| LAMBARE | 0 | 0 |
| LIMPIO | 2 | 0 |
| LUQUE | 0 | 0 |
| MARIANO ROQUE ALONSO | 0 | 0 |
| NUEVA ITALIA | 0 | 0 |
| ÑEMBY | 0 | 0 |
| SAN ANTONIO | 0 | 0 |
| SAN LORENZO | 0 | 0 |
| VILLA ELISA | 0 | 0 |
| VILLETA | 0 | 0 |
| YPACARAI | 0 | 0 |
| YPANE | 0 | 0 |
| TOTALES | 3 | 0 |

En las últimas tres semanas no se registran casos confirmados ni probables de Chikungunya.