

BOLETIN SEMANAL

ARBOVIROSIS

XI REGION SANITARIA-CENTRAL

SE 29/2024 A SE 03/2025

(14 de julio del 2024 al 18 de enero del 2025)

Descripción

Este boletín contiene información actualizada de la Situación Epidemiológica de Arbovirosis: Dengue, Zika y Chikungunya.

Los datos presentados, tienen como fuente principal la base nacional de la Vigilancia de Arbovirosis.

Consideraciones

El contenido de este boletín puede modificarse según la dinámica de la vigilancia de las Arbovirosis: Dengue, Chikungunya y Zika.

Las notificaciones de Arbovirosis se definen operacionalmente, en este boletín, a partir de la Resolución N° 0335/2023 "Criterios de definición de casos de arbovirosis: dengue, chikungunya y zika".

Remitirse a este documento oficial para conocer las definiciones epidemiológicas de casos, utilizados en este material.

ELABORADO POR LA UNIDAD EPIDEMIOLOGICA REGIONAL

Epidemiólogo Regional:

LIC. MARIO CORTESSI

Correo electrónico:

vigiepi1region@gmail.com

Unidad Epidemiológica Regional: Undécima Región Sanitaria, Central .

Oficina: Julián Augusto Saldívar

DATOS ACUMULADOS DE DENGUE SE 29/2024 A SE 03/2025 XI REGION SANITARIA-CENTRAL

NOTIFICACIONES

10.556

CONFIRMADOS: 0,90%

95

PROBABLES: 0,33%

35

SOSPECHOSOS: 57,54%

6.074

DESCARTADOS: 41,23%

4.352

INCIDENCIA
ACUMULADA

262/100 mil
hab.

ULTIMAS TRES SEMANAS: 01-02-03/2025

CIERRE DE CASOS	SE 01 2025	SE 02 2025	SE 03 2025	ULTIMAS	
				3 SE	%
CONFIRMADOS	6	12	3	21	1.4%
PROBABLES	1	1	3	5	0.3%
SOSPECHOSOS	255	308	280	843	55.0%
DESCARTADOS	238	290	136	664	43.3%
NOTIFICACIONES	500	611	422	1533	100%

INCIDENCIA
ACUMULADA

37/100 mil habitantes

GRAFICO 1. NUMERO TOTAL DE NOTIFICACIONES DE DENGUE DE LA SE 29/24 A SE 03/2025

XI REGION SANITARIA-CENTRAL

Desde la SE 29/2024 a la SE 03/2025 se acumularon **10.556** notificaciones de Dengue, de las cuales el **1%** (**130/10.556**) corresponden a casos, **58%** (**6.074/10.556**) a sospechosos y **41%** (**4.352/10.556**) a descartados.

Se observó el pico máximo en la SE **46/2024** (10 al 16 de noviembre) con **635** notificaciones.

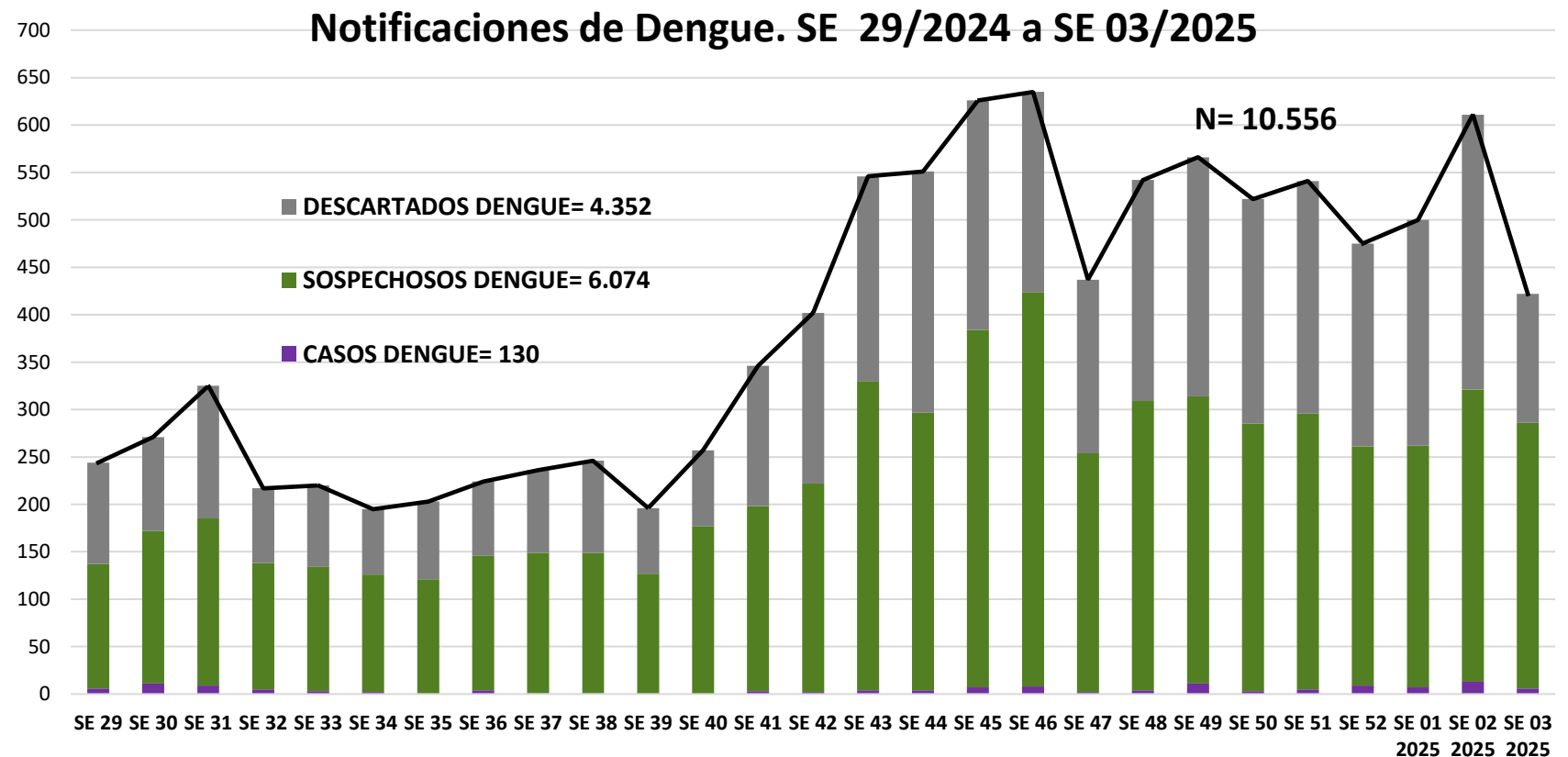


GRAFICO 2. NUMERO TOTAL DE CASOS DE DENGUE DE LA SE 29/24 A SE 03/2025 XI REGION SANITARIA-CENTRAL

Desde la SE 29/2024 a la SE 03/2025 se acumularon **130** casos de Dengue, de las cuales el **73%** (95/130) corresponden a casos confirmados y **27%** (35/130) a probables.

Se observó el pico máximo de casos en las SE **02** (05 al 11 de enero) con **13** notificaciones.

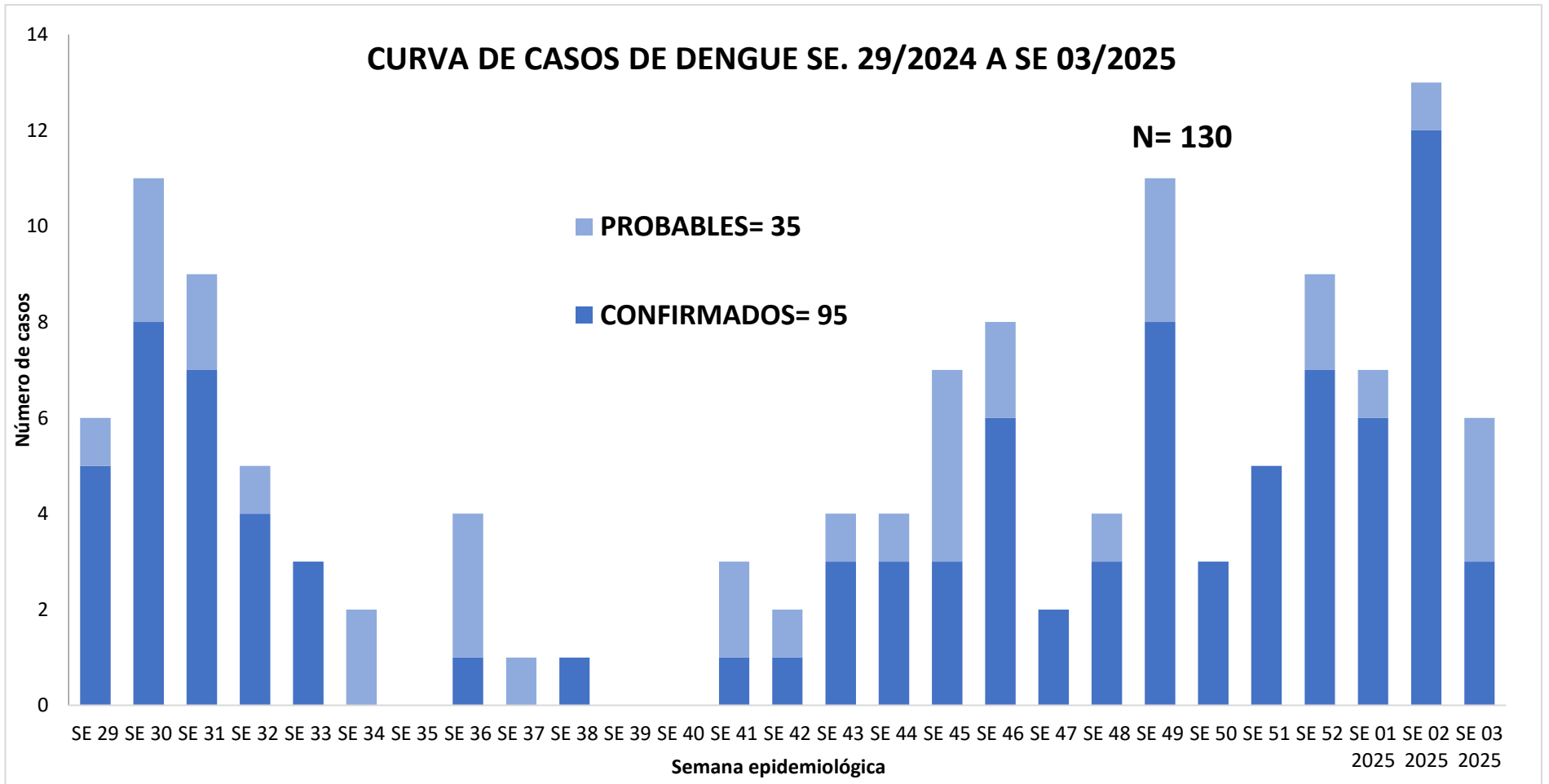


TABLA 1. CASOS DE DENGUE, DESDE SE 29/2024 A SE 03/2025 POR DISTRITOS DE RESIDENCIA XI REGION SANITARIA-CENTRAL

DISTRITOS	CASOS DE DENGUE
AREGUA	2
CAPIATA	5
FERNANDO DE LA MORA	14
GUARAMBARE	1
ITA	0
ITAUGUA	5
J AUGUSTO SALDIVAR	2
LAMBARE	17
LIMPIO	12
LUQUE	7
MARIANO ROQUE ALONSO	17
NUEVA ITALIA	0
ÑEMBY	5
SAN ANTONIO	2
SAN LORENZO	6
VILLA ELISA	25
VILLETA	6
YPACARAI	1
YPANE	3
TOTALES	130

TABLA 2: NOTIFICACIONES Y CASOS DE DENGUE, DE LAS ULTIMAS 3 SEMANAS: 01-02-03/2025 XI REGION SANITARIA-CENTRAL

DISTRITOS	NOTIFICACIONES DENGUE (CONF+PROB+SOSP) ULTIMAS 3 SEMANAS	CASOS DE DENGUE ULTIMAS 3 SEMANAS
AREGUA	18	0
CAPIATA	60	0
FERNANDO DE LA MORA	60	0
GUARAMBARE	2	0
ITA	15	0
ITAUGUA	66	0
J AUGUSTO SALDIVAR	10	0
LAMBARE	77	4
LIMPIO	89	4
LUQUE	92	2
MARIANO ROQUE ALONSO	58	5
NUEVA ITALIA	4	0
ÑEMBY	55	2
SAN ANTONIO	19	0
SAN LORENZO	117	0
VILLA ELISA	75	9
VILLETA	15	0
YPACARAI	6	0
YPANE	31	0
TOTALES	869	26

Mapas de Distribución de casos de las últimas tres semanas: SE 01-02-03/2025

- ✓ En las últimas 3 semanas el 53% (10/19) de los distritos registraron más de 50 notificaciones.
- ✓ Se captaron **26** casos, de los cuales **21 son confirmados** en los distritos de Lambaré (2), Limpio (4), Luque (1), Mariano Roque Alonso (4), Ñemby (2) y Villa Elisa (8); **5 casos probables** en Lambaré (2), Luque (1), Mariano Roque Alonso (1) y Villa Elisa (1).
- ✓ Aislamiento Viral: en las últimas tres semanas se registra la circulación de **DEN-1** en los distritos de Limpio (Bº Montaña Alta las Magnolias, Piquete Cue Centro, Rincón del Peñón 15 de Agosto, Rincón del Peñón San Salvador) y Mariano Roque Alonso (Bº Ka'aguy Kupe, Corumba Cue - Universo); **DEN-2** en los distritos de Villa Elisa (Bº Sol de América), Lambaré (Bº San Isidro) y Ñemby (Bº Pa'i Ñu).

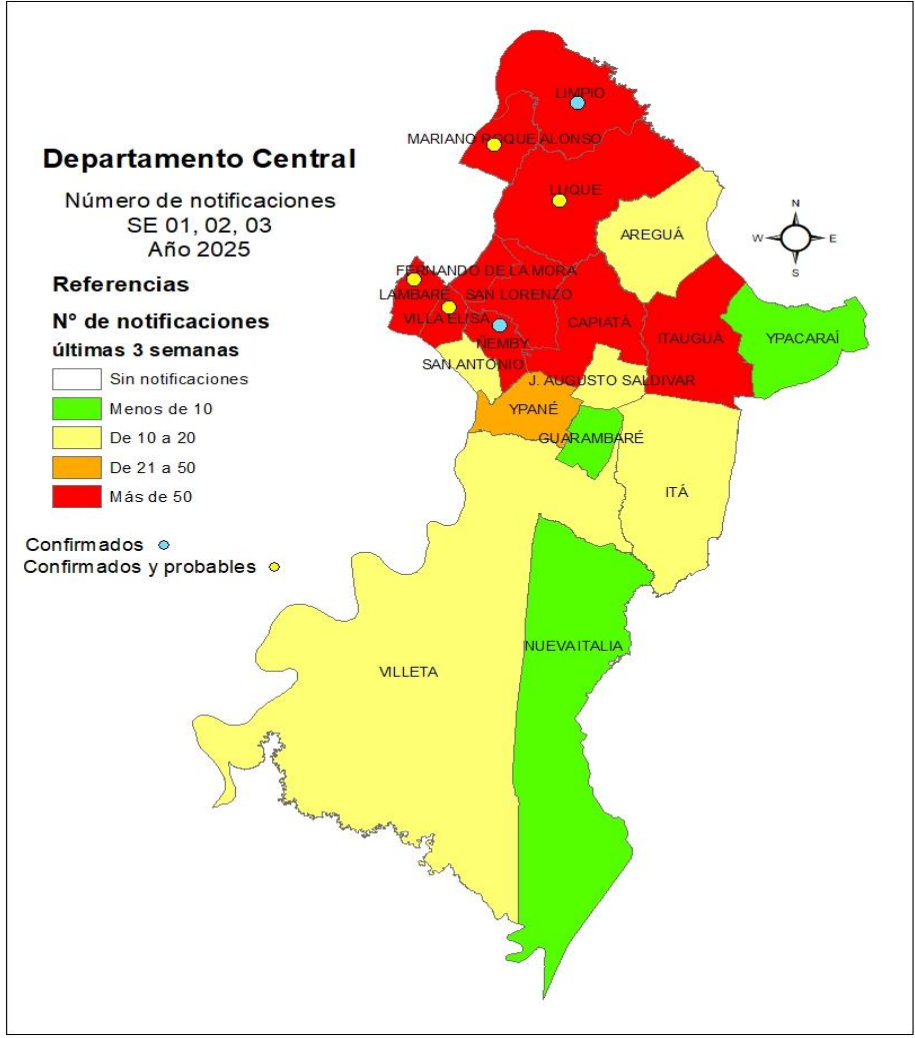


GRAFICO 3. CURVA DE NOTIFICACIONES DE CHIKUNGUNYA. SE 29/2024 A SE 03/2025 XI REGION SANITARIA-CENTRAL

Desde la SE 29/2024 a la SE 03/2025 se acumularon **187** notificaciones de Chikungunya, de las cuales el **2%** (3/187) corresponden a casos, **19%** (35/187) a sospechosos y **80%** (149/187) a descartados.

Se observó el pico máximo en la **SE 48** (24 al 30 de noviembre) con **15** notificaciones.

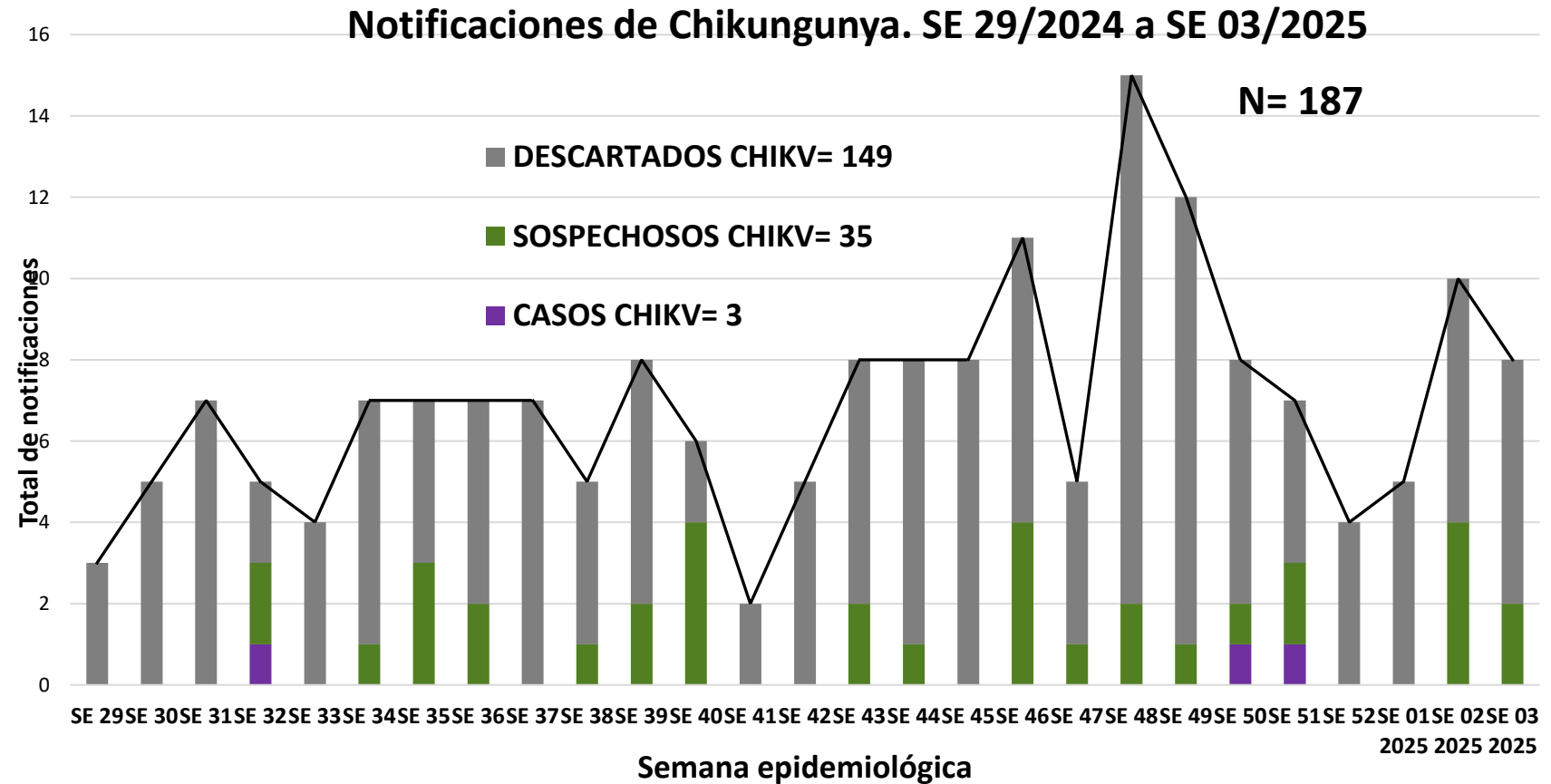


GRAFICO 4. CURVA DE CASOS DE CHIKUNGUNYA. SE 29/2024 A SE 03/2025 XI REGION SANITARIA-CENTRAL

Desde la SE 29/2024 a la SE 03/2025 se registró 3 casos probables de Chikungunya. En las últimas semanas no se registran casos confirmados ni probables.

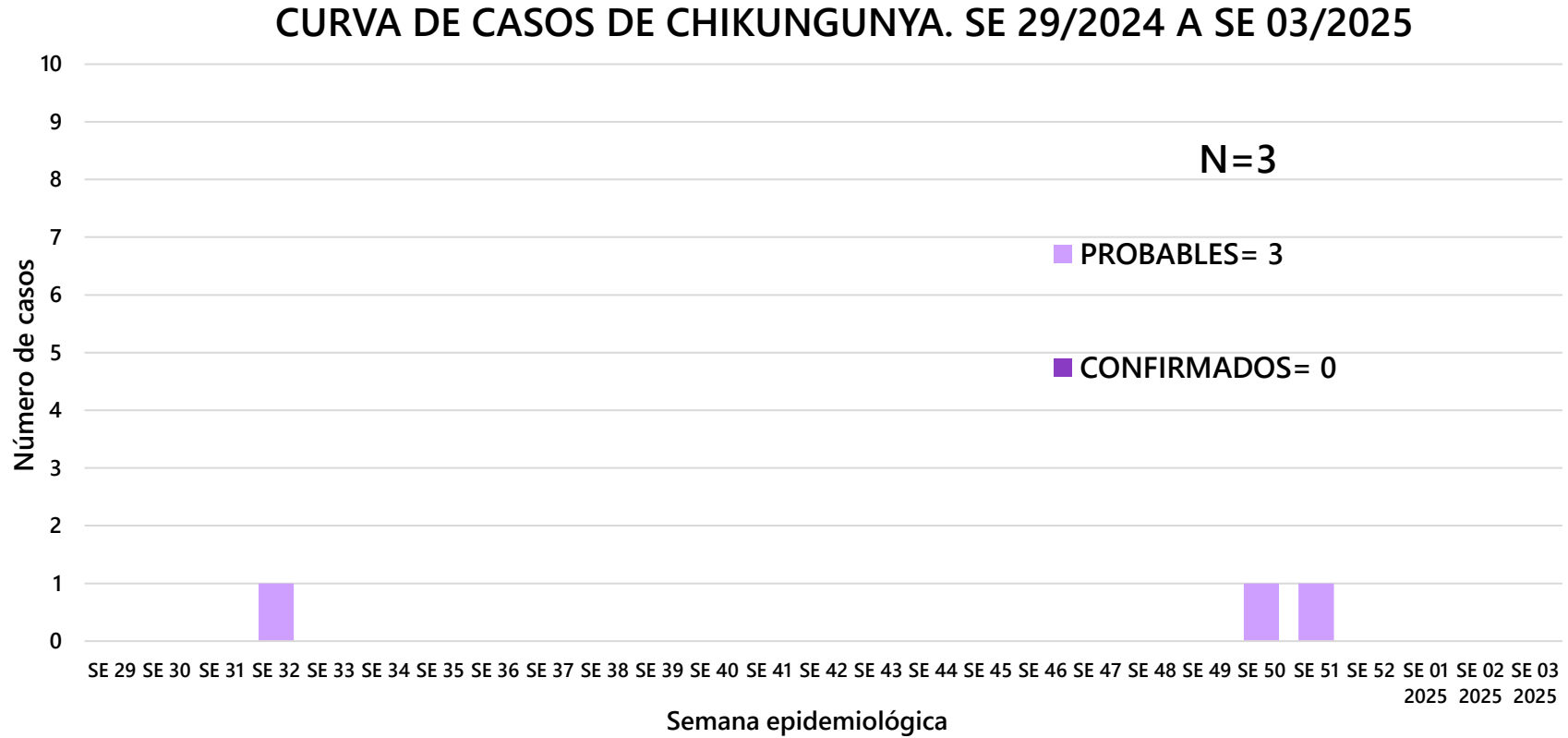


TABLA 3. CASOS ACUMULADOS DE CHIKUNGUNYA, DE LA SE 29/2024 A SE 03/2025 POR DISTRITOS DE RESIDENCIA

XI REGION SANITARIA-CENTRAL

DISTRITOS	TOTAL DE CASOS
CAPIATA	1
J AUGUSTO SALDIVAR	1
LIMPIO	1
Total	3

TABLA 4 . CASOS DE CHIKUNGUNYA, DE LAS ULTIMAS 3 SEMANAS SE 01-02 y 03/2025 POR DISTRITOS DE RESIDENCIA

XI REGION SANITARIA-CENTRAL

DISTRITOS	NOTIFICACIONES CHIK ULTIMAS 3 SEMANAS	CASOS DE CHIK ULTIMAS 3 SEMANAS
AREGUA	0	0
CAPIATA	0	0
FERNANDO DE LA MORA	2	0
GUARAMBARE	0	0
ITA	0	0
ITAUGUA	0	0
J AUGUSTO SALDIVAR	1	0
LAMBARE	0	0
LIMPIO	1	0
LUQUE	0	0
MARIANO ROQUE ALONSO	1	0
NUEVA ITALIA	0	0
ÑEMBY	0	0
SAN ANTONIO	0	0
SAN LORENZO	0	0
VILLA ELISA	1	0
VILLETA	0	0
YPACARAI	0	0
YPANE	0	0
TOTALES	6	0

En las últimas tres semanas no se registran casos confirmados ni probables de Chikungunya.