

BOLETIN SEMANAL

ARBOVIROSIS

IV REGION SANITARIA - GUAIRÁ

SE 1/2024 A SE 51/2024 (del 31 de diciembre de 2023 al 21 de diciembre de 2024)

Descripción

Este boletín contiene información actualizada de la Situación Epidemiológica de Arbovirosis: Dengue, Zika y Chikungunya.

Los datos presentados, tienen como fuente principal la base nacional de la Vigilancia de Arbovirosis.

Consideraciones

El contenido de este boletín puede modificarse según la dinámica de la vigilancia de las Arbovirosis: Dengue, Chikungunya y Zika.

Las notificaciones de Arbovirosis se definen operacionalmente, en este boletín, a partir de la Resolución N° 335/2023, correspondiente al 29 de junio del año 2023 "Criterios de definición de casos de arbovirosis: dengue, chikungunya y zika y el flujograma de toma de muestra para laboratorio".

Remitirse a este documento oficial para conocer las definiciones epidemiológicas de caso, utilizados en este material.

ELABORADO POR LA UNIDAD EPIDEMIOLOGICA REGIONAL

Epidemiólogo Regional:

Dra. Beatriz Ojeda

Correo electrónico:

epidemiologiaivrs@mspbs.gov.py

Unidad Epidemiológica Regional: Cuarta Región Sanitaria, Guairá.

Oficina: Gral. Duarte & Spezzini, Villarrica

GRÁFICO 1. CURVA DE NOTIFICACIONES DE CHIKUNGUNYA. SE 1/2024 A SE 51/2024 IV REGION SANITARIA - GUAIRÁ

Descripción

Desde la SE 1/2024 a la SE 51/2024 se acumularon 527 notificaciones de Chikungunya, de las cuales el 3%(17/527) corresponden a casos, 67%(351/527) a descartados y 30%(159/527) a sospechosos.

Se observó el pico máximo de en la SE 2 (7 al 13 de enero de 2024) con 50 notificaciones.

En las últimas semanas se observó una tendencia descendente de notificaciones.

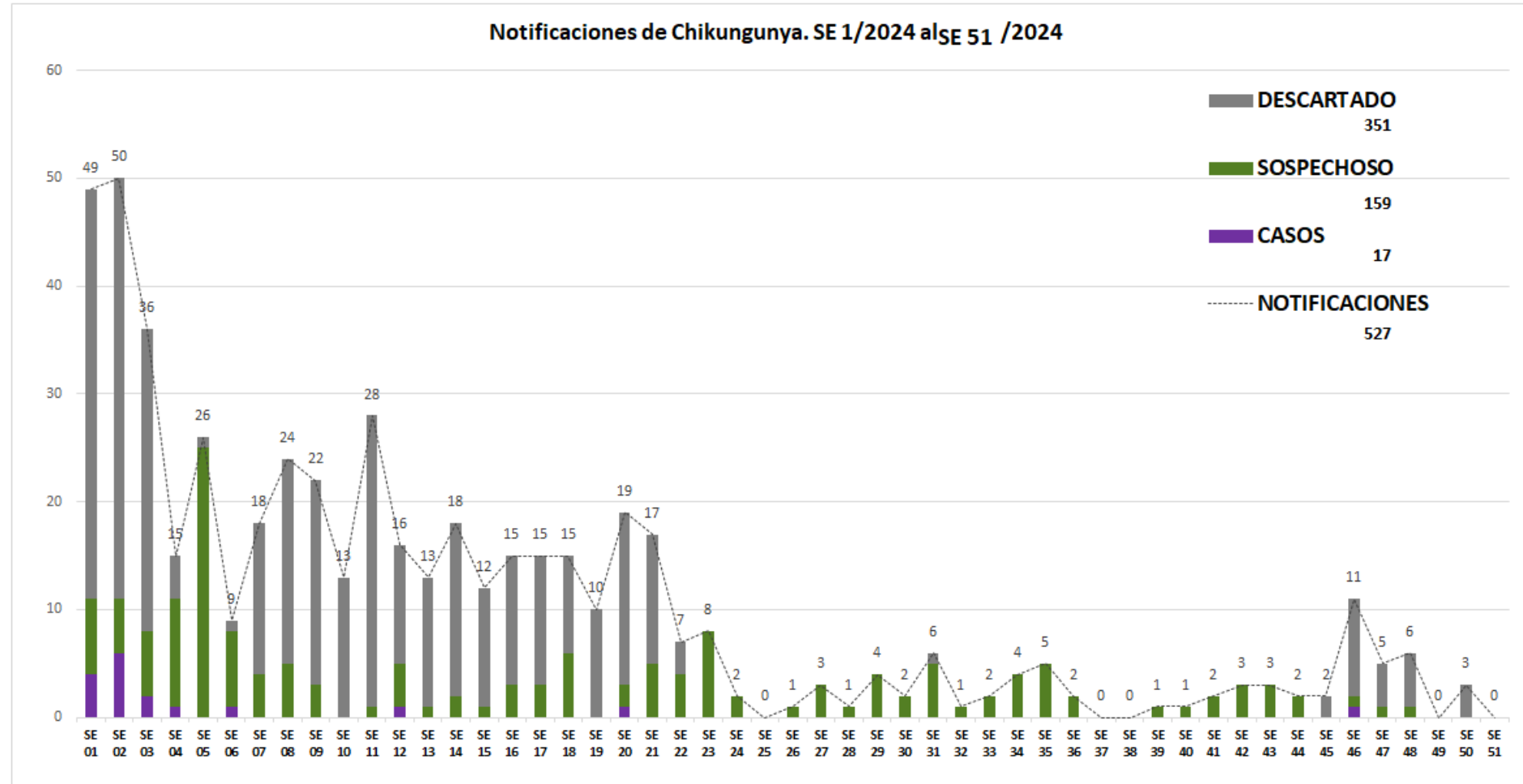


GRÁFICO 2. CURVA DE CASOS DE CHIKUNGUNYA. SE 1/2024 A SE 51/2024 IV REGION SANITARIA - GUAIRÁ

Descripción

Desde la SE 1/2024 a la SE 51/2024 se acumularon 17 casos de Chikungunya, de las cuales el 100%(17/17) corresponden a confirmados y 0%(0/17) a probables.

Se observó el pico máximo de en la SE 2 (7 al 13 de enero de 2024) con 6 Casos. Sin casos confirmados en las últimas 3 semanas.

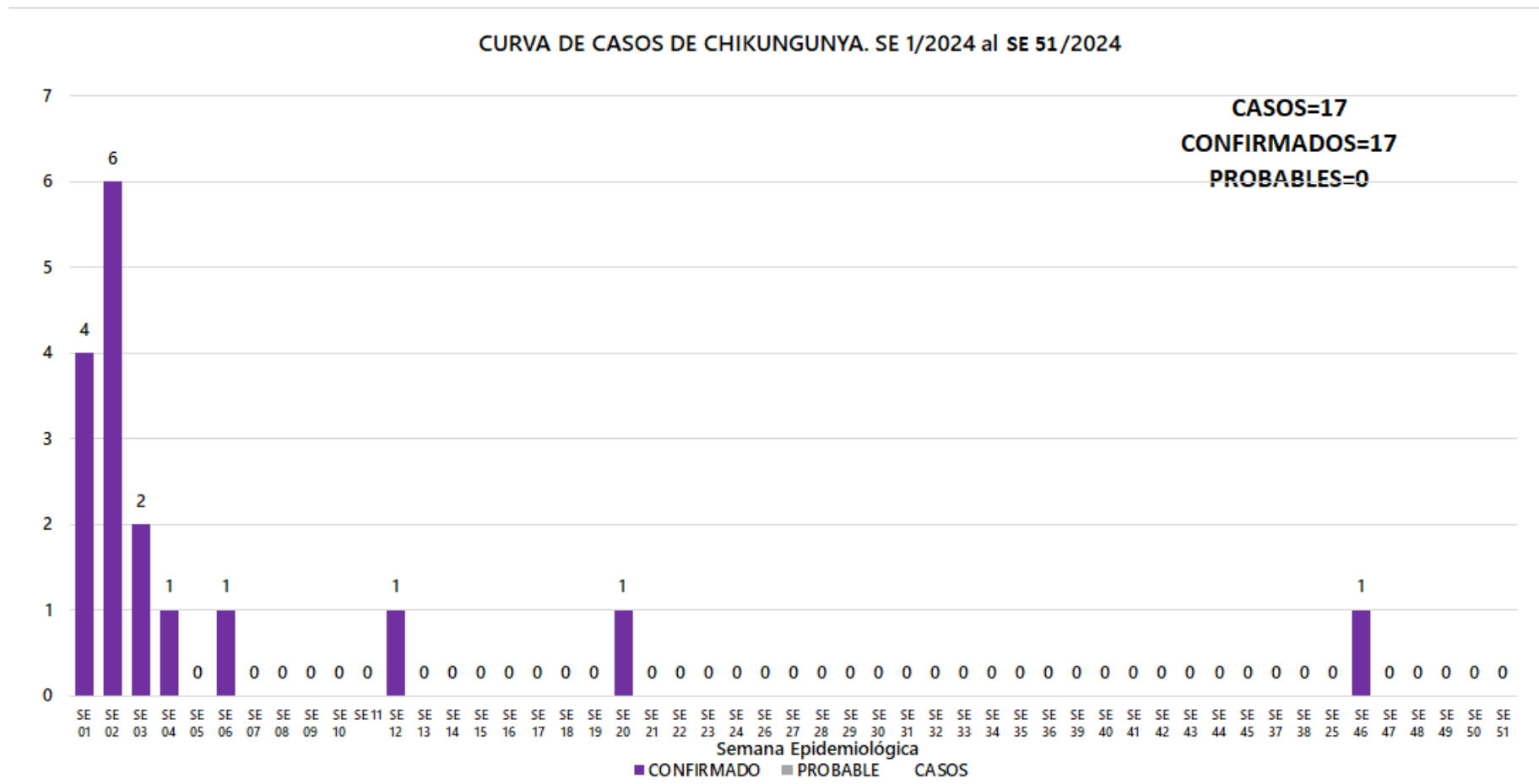


TABLA 1. CASOS ACUMULADOS DE CHIKUNGUNYA, DE LA SE 1/2024 A SE 51/2024 POR DISTRITOS DE RESIDENCIA. IV REGION SANITARIA - GUAIRÁ

Descripción

El distrito con mayor proporción de casos es Villarrica 76%(13/17) de los casos, seguido de Felix Perez Cardozo 6%(1/17), Tebicuary 6%(1/17) , Yataity 6%(1/17) y los demás distritos en menor medida.

BARRIOS O DISTRITOS	CASOS DE CHIKV	TOTALES
VILLARRICA	13	392
FELIX PEREZ CARDOZO	1	22
TEBICUARY	1	4
YATAITY	1	11
JOSE FASSARDI	1	6
ITAPE	0	26
ÑUMI	0	11
MBOCAYATY	0	10
COLONIA INDEPENDENCIA	0	9
GENERAL EUGENIO A. GARAY	0	9
MAURICIO JOSE TROCHE	0	9
CORONEL MARTINEZ	0	7
BORJA	0	4
PASO YOBAI	0	1
ITURBE	0	1
SAN SALVADOR	0	1
NATALICIO TALAVERA	0	3
DR. BOTTRELL	0	1
TOTALES	17	527

TABLA 2 . CASOS DE CHIKUNGUNYA, DE LAS ULTIMAS 3 SEMANAS 49, 50, 51/2024 POR DISTRITOS Y BARRIOS DE RESIDENCIA . IV REGION SANITARIA - GUAIRÁ

Descripción

En las últimas 3 semanas se registraron 3 notificaciones de Chikungunya, procedentes de Villarrica(2), Mauricio José Troche(1).

Sin casos en las últimas tres semana.

DISTRITOS	BARRIOS	NOTIFICACIONES CHIK ULTIMAS 3 SEMANAS	CASOS DE CHIK ULTIMAS 3 SEMANAS
VILLARRICA	CENTRO	1	0
VILLARRICA	TUYUTIMI	1	0
MAURICIO JOSE TROCHE	ALEGRE	1	0
TOTALES		3	0

GRÁFICO 3. CURVA DE NOTIFICACIONES DE DENGUE. SE 1/2024 A SE 51/2024 IV REGION SANITARIA -GUAIRÁ

Descripción

Desde la SE 1/2024 a la SE 51/2024 se acumularon 13310 notificaciones de Dengue, de las cuales el 30%(3956/13310) corresponden a casos, 59%(7822/13310) a sospechosos y 12%(1532/13310) a descartados.

Se observó el pico máximo de en la SE 6 (del 4 al 10 de febrero de 2024) con 829 notificaciones.

En las últimas semanas se observó un ascenso de las notificaciones.

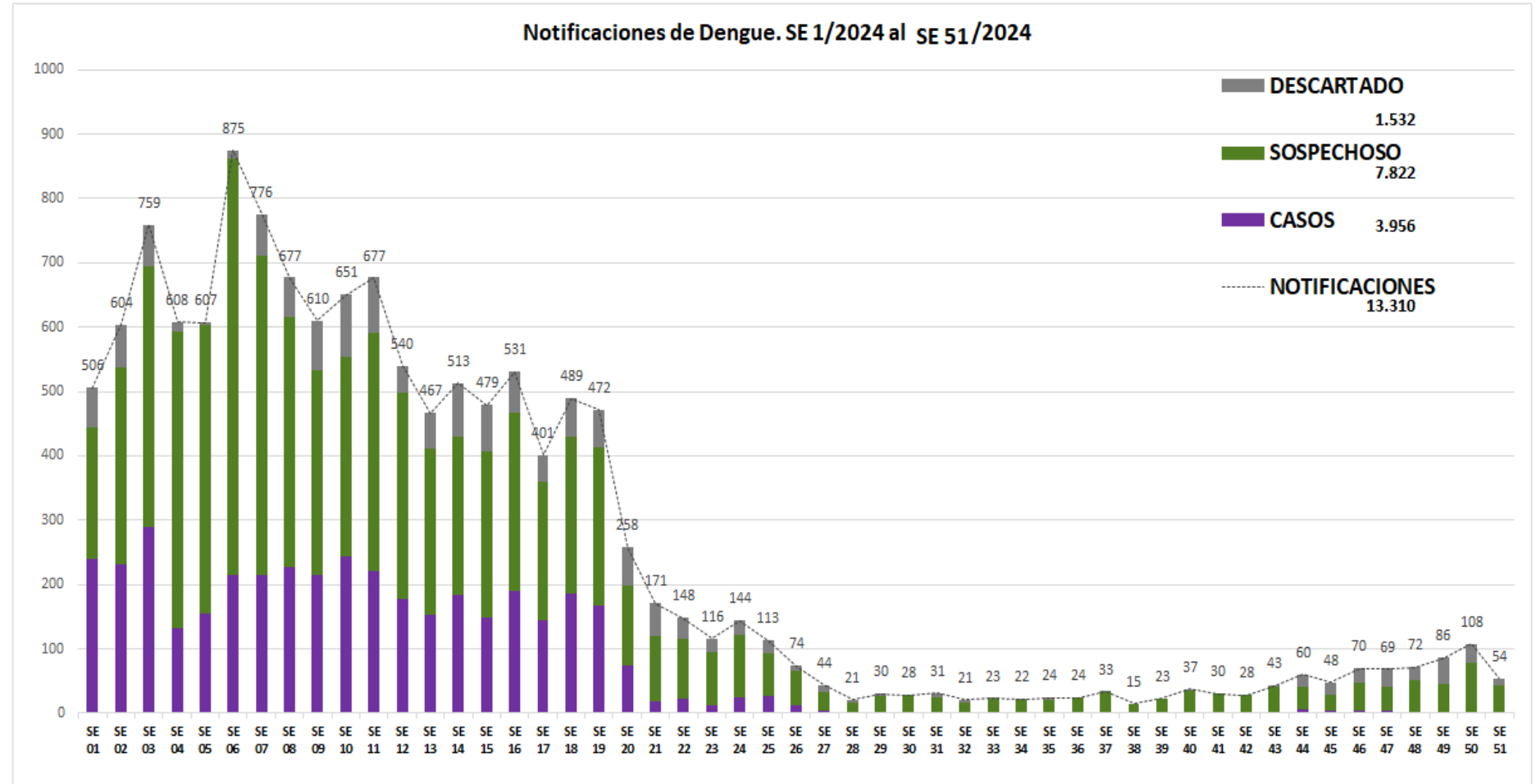


GRÁFICO 4. CURVA DE CASOS DE DENGUE. SE 1/2024 A SE 51/2024 IV REGION SANITARIA -GUAIRÁ

Descripción

Desde la SE 1/2024 a la 51/2024 se acumularon 13310 notificaciones de Dengue, de las cuales el 59%(2317/3956) corresponden a casos, 41%(1639/3956) a probables. Se observó el pico máximo de en la SE 3 (14 al 20 de enero de 2024) con 290 Casos. Con 3 casos en las últimas 3 semanas.

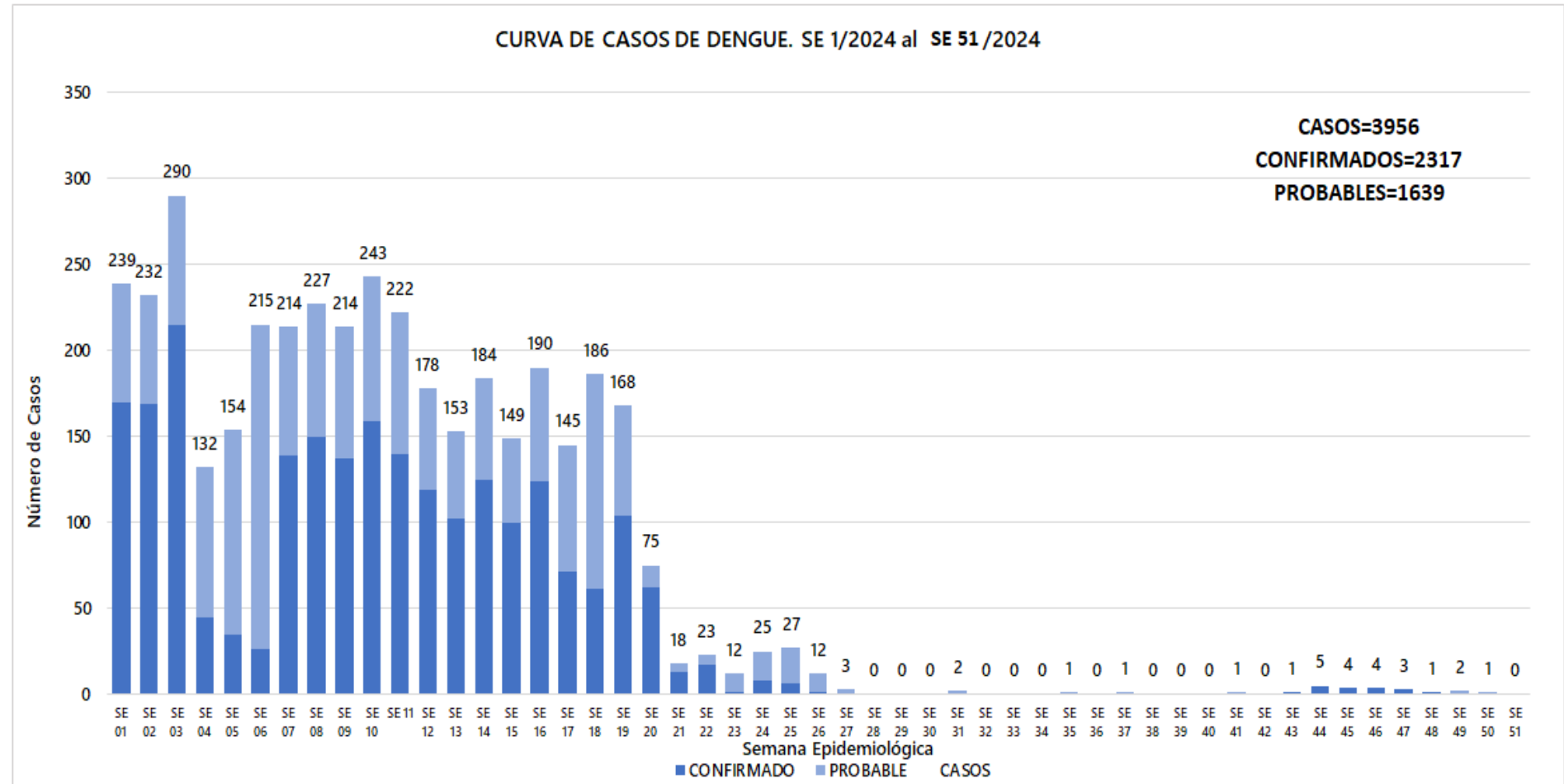


TABLA 3. CASOS ACUMULADOS DE DENGUE, DE LA SE 1/2024 A SE 51/2024 POR DISTRITOS DE RESIDENCIA. IV REGION SANITARIA - GUAIRÁ

Descripción

El distrito con mayor proporción de casos es Villarrica 56%(2215/3956) de los casos, seguido de Iturbe 8%(323/3956), Paso Yobai 6%(243/3956) , Colonia Independencia 5%(201/3956) y los demás distritos en menor medida.

BARRIOS O DISTRITOS	CASOS DE DENGUE	TOTALES
VILLARRICA	2215	6064
ITURBE	323	862
PASO YOBAI	243	911
COLONIA INDEPENDENCIA	201	929
YATAITY	192	512
ITAPE	114	519
FELIX PEREZ CARDOZO	110	520
BORJA	106	444
MBOCAYATY	99	348
MAURICIO JOSE TROCHE	74	599
ÑUMI	60	218
CORONEL MARTINEZ	48	247
NATALICIO TALAVERA	42	209
GENERAL EUGENIO A. GARAY	38	162
TEBICUARY	30	131
SAN SALVADOR	27	181
JOSE FASSARDI	24	372
DR. BOTTRELL	10	72
TOTALES	3956	13300

TABLA 4 . CASOS DE DENGUE, DE LAS ULTIMAS 3 SEMANAS 49, 50, 51/2024 POR DISTRITOS Y BARRIOS DE RESIDENCIA . IV REGION SANITARIA - GUAIRÁ

Descripción

En las últimas 3 semanas se registraron 248 notificaciones de Dengue, procedentes de Yataity(5), Villarrica(110), San Salvador(2), Paso Yobai(9), Ñumi(13), Natalicio Talavera(1), Mboycaty(12), Mauricio José Troche(16), José Fassardi(2), Iturbe(11), Itape(5), General Eugenio A. Garay(5), Félix Pérez Cardozo(16), Dr. Bottrell(2), Coronel Martínez(11), Colonia Independencia(23), Borja(5). Con 3 casos en las últimas tres semanas procedentes de Mauricio José Troche(2), Colonia Independencia(1).

DISTRITOS	BARRIOS	NOTIFICACIONES DENGUE ULTIMAS 3 SEMANAS	CASOS DE DENGUE ULTIMAS 3 SEMANAS	JOSE FASSARDI	FATIMA		
YATAITY	VALLE PYTA	2	0	JOSE FASSARDI	FATIMA	1	0
YATAITY	ALEGRE	1	0	JOSE FASSARDI	KAGUARE'17	1	0
YATAITY	TAJAMAR	1	0	ITURBE	SAN FRANCISCO	6	0
YATAITY	PUESTO KA'AGUY	1	0	ITURBE	SAN JUAN	1	0
VILLARRICA	SAN MIGUEL	20	0	ITURBE	SAN ROQUE	1	0
VILLARRICA	TUYUTIMI	13	0	ITURBE	CONCEPCIÓN MI	1	0
VILLARRICA	LOMAS VALENTINAS	13	0	ITURBE	CANDEA GUASU	1	0
VILLARRICA	SANTA LUCIA	12	0	ITURBE	KA'ATY MI	1	0
VILLARRICA	SANTA LIBRADA	12	0	ITAPE	ITAPE HUGUA	2	0
VILLARRICA	CENTRO	10	0	ITAPE	LOMA HOVY	1	0
VILLARRICA	RINCON	7	0	ITAPE	INMACULADA CONCEPCIÓN	1	0
VILLARRICA	ESTACION	5	0	ITAPE	POTRERO RAMIREZ	1	0
VILLARRICA	YBAROTY	4	0	GENERAL EUGENIO A. GARAY	CRUZ SUB-URBANO	2	0
VILLARRICA	CAROVENI	2	0	GENERAL EUGENIO A. GARAY	SAN ISIDRO	1	0
VILLARRICA	DOÑA JUANA	2	0	GENERAL EUGENIO A. GARAY	SAN MIGUEL	1	0
VILLARRICA	14 DE MAYO	2	0				
VILLARRICA	ITA YVU	2	0	GENERAL EUGENIO A. GARAY	CIERVO KUA	1	0
VILLARRICA	YVAROTY	1	0	FELIX PEREZ CARDOZO	KAUNDY	5	0
VILLARRICA	COSTA ESPINILLO	1	0	FELIX PEREZ CARDOZO	CENTRO	3	0
VILLARRICA	YVYRA ROVY	1	0	FELIX PEREZ CARDOZO	SANTA ELENA	2	0
VILLARRICA	LOMA SAN FRANCISCO	1	0	FELIX PEREZ CARDOZO	ESTACION COSTA	2	0
VILLARRICA	POTRERITO	1	0	FELIX PEREZ CARDOZO	POTRERO BENITEZ	1	0
VILLARRICA	POTRERO BAEZ	1	0	FELIX PEREZ CARDOZO	COSTA MERCADO	1	0
SAN SALVADOR	FATIMA	2	0	FELIX PEREZ CARDOZO	KOKUERE GUASU	1	0
PASO YOBAI	8 DE DICIEMBRE	2	0	FELIX PEREZ CARDOZO	ESTACION	1	0
PASO YOBAI	3 DE NOVIEMBRE	2	0	DR. BOTTRELL	CENTRO	2	0
PASO YOBAI	CENTRO	1	0	CORONEL MARTINEZ	SAN RAMON	5	0
PASO YOBAI	SAN ANTONIO	1	0	CORONEL MARTINEZ	POTRERO VILLAR	2	0
PASO YOBAI	ASENT. COSTA ALEGRE	1	0	CORONEL MARTINEZ	COSTA BARRIOS	1	0
PASO YOBAI	COLONIA SUDETIA	1	0	CORONEL MARTINEZ	SAN PEDRO	1	0
PASO YOBAI	ARROYO MOROTI	1	0	CORONEL MARTINEZ	VIRGEN DE FATIMA	1	0
ÑUMI	SAN AGUSTIN	4	0	CORONEL MARTINEZ	TENIENTE BOGADO	1	0
ÑUMI	CERRO KORA	4	0	COLONIA INDEPENDENCIA	MELGAREJO	5	0
ÑUMI	CENTRAL	3	0	COLONIA INDEPENDENCIA	VIRGEN DE FATIMA	2	0
ÑUMI	ARROYITO	1	0	COLONIA INDEPENDENCIA	PLANTA URBANA	2	0
ÑUMI	SAN LUIS	1	0	COLONIA INDEPENDENCIA	SAN ANTONIO	2	0
NATALICIO TALAVERA	IGLESIA	1	0	COLONIA INDEPENDENCIA	RANCHO CUATRO	1	1
MBOCAYATY	JORGE NAVILLE	4	0	COLONIA INDEPENDENCIA	LAS MERCEDES	1	0
MBOCAYATY	COSTA MBOCAYATY	3	0	COLONIA INDEPENDENCIA	YROYSA LINEA 4	1	0
MBOCAYATY	JORGE NAVILLE SUB-URBANO	2	0	COLONIA INDEPENDENCIA	YROYSA LINEA 7	1	0
MBOCAYATY	CAPITAN JOSE SAMUDIO	2	0	COLONIA INDEPENDENCIA	CRISTO REY	1	0
MBOCAYATY	VIRGEN DE LA ASUNCION	1	0	COLONIA INDEPENDENCIA	POTRERO DEL CARMEN	1	0
MAURICIO JOSE TROCHE	LOMA CLAVEL	6	1	COLONIA INDEPENDENCIA	PIRECA ALTA SUB-URBANO	1	0
MAURICIO JOSE TROCHE	ITACURUBI	3	0	COLONIA INDEPENDENCIA	SANTA CECILIA SUB-URBANO	1	0
MAURICIO JOSE TROCHE	CENTRO	2	0	COLONIA INDEPENDENCIA	KURUSU PE	1	0
MAURICIO JOSE TROCHE	CERRO PUNTA	2	1	COLONIA INDEPENDENCIA	PRIMAVERA DE JESUS	1	0
MAURICIO JOSE TROCHE	SAN BLAS	1	0	COLONIA INDEPENDENCIA	CAMPITO	1	0
MAURICIO JOSE TROCHE	SAN MIGUEL	1	0	COLONIA INDEPENDENCIA	CERRITO	1	0
MAURICIO JOSE TROCHE	SANTA ROSA	1	0	BORJA	BOQUERON	4	0
				BORJA	URBANO	1	0
				TOTALES		248	3

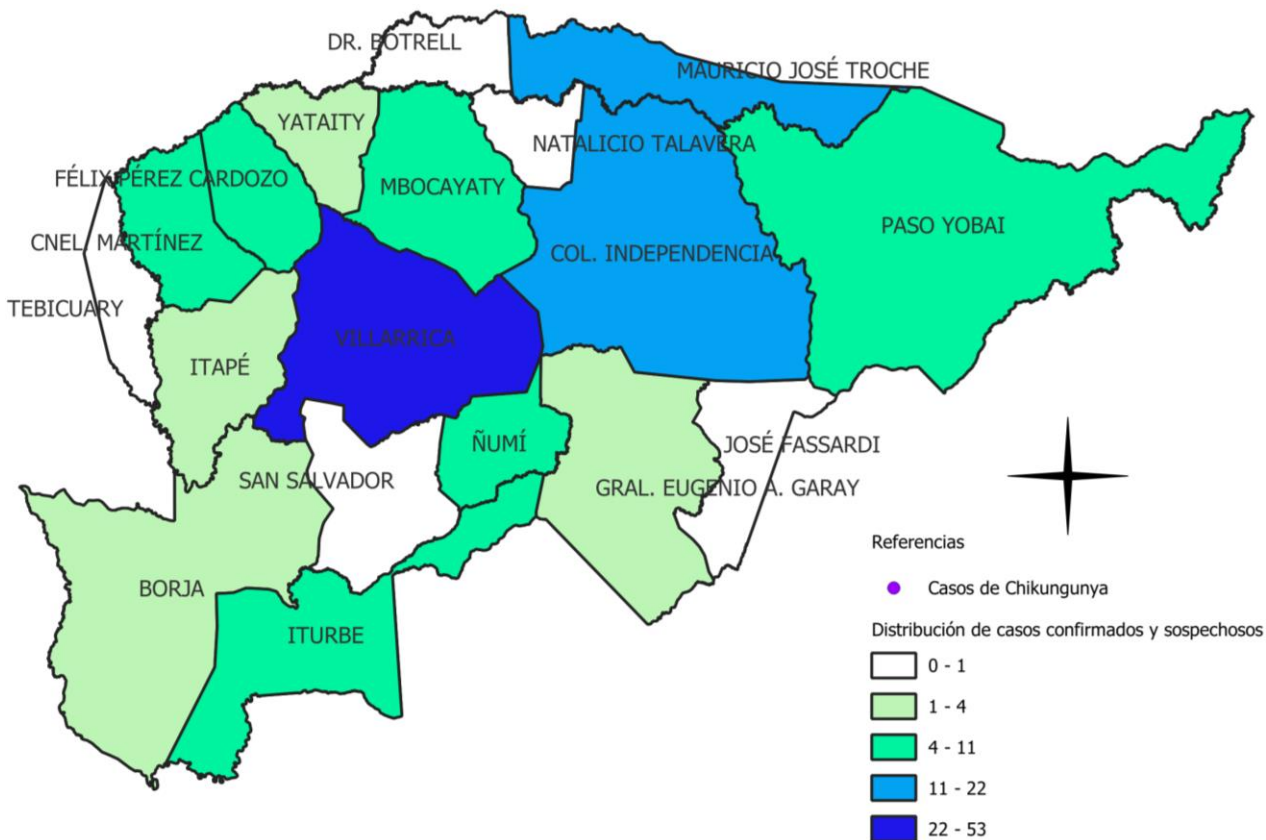
MAPAS DE DISTRIBUCIÓN DE CASOS

GUAIRA

Vigilancia de Chikungunya y Dengue

SE 49,50,51/2024

Año 2024



DISTRITOS	CONFIRMADOS	PROBABLES	SOSPECHAS	TOTAL
VILLARRICA	0	0	53	53
COLONIA INDEPENDENCIA	0	1	21	22
MAURICIO JOSE TROCHE	0	2	13	15
ITURBE	0	0	11	11
ÑUMI	0	0	11	11
MBOCAYATY	0	0	11	11
CORONEL MARTINEZ	0	0	11	11
FELIX PEREZ CARDOZO	0	0	9	9
PASO YOBAI	0	0	8	8
BORJA	0	0	4	4
YATAITY	0	0	3	3
GENERAL EUGENIO A. GARAY	0	0	3	3
ITAPE	0	0	3	3
SAN SALVADOR	0	0	1	1
JOSE FASSARDI	0	0	1	1
NATALICIO TALAVERA	0	0	1	1
DR. BOTTRELL	0	0	1	1
TEBICUARY	0	0	0	0
TOTALES	0	3	165	168

MAPAS DE DISTRIBUCIÓN DE CASOS

VILLARRICA

Vigilancia de Chikungunya y Dengue

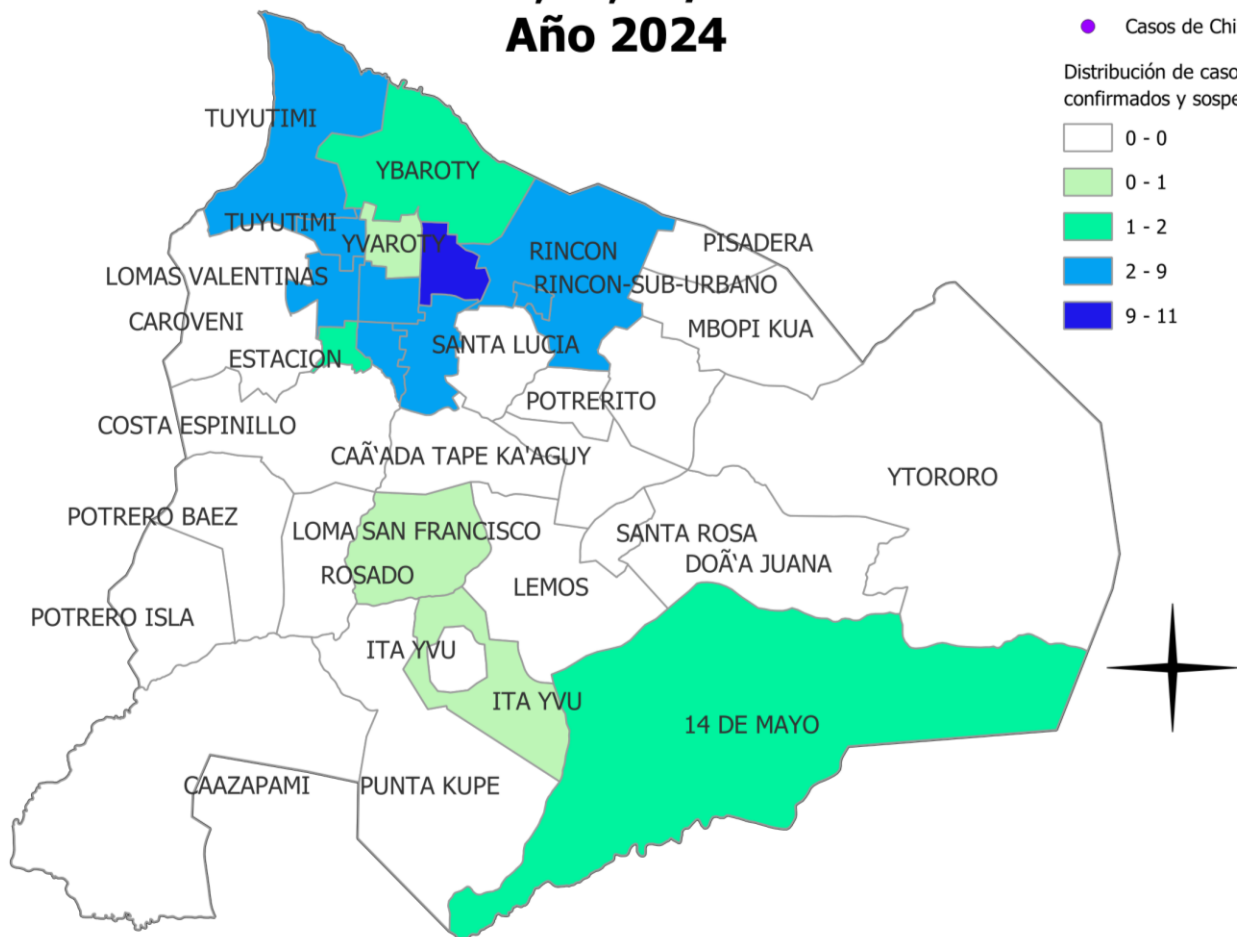
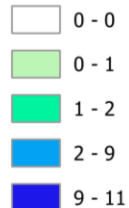
SE 49,50,51/2024

Año 2024

Referencias

● Casos de Chikungunya

Distribución de casos
confirmados y sospechosos



BARRIOS	CONFIRMADOS	PROBABLES	SOSPECHAS	TOTAL
SAN MIGUEL	0	0	11	11
SANTA LIBRADA	0	0	9	9
TUYUTIMI	0	0	5	5
CENTRO	0	0	5	5
SANTA LUCIA	0	0	5	5
RINCON	0	0	5	5
LOMAS VALENTINAS	0	0	4	4
ESTACION	0	0	2	2
YBAROTY	0	0	2	2
14 DE MAYO	0	0	2	2
ITA YVU	0	0	1	1
DOÑA JUANA	0	0	1	1
LOMA SAN FRANCISCO	0	0	1	1
TOTAL	0	0	53	53

NO SE REGISTRARÓN CASOS DE CHIKUNGUNYA EN LAS ÚLTIMAS 3 SEMANAS

GRÁFICO 5 . CURVA DE NOTIFICACIONES DE ZIKA. SE 1/2024 A SE 51/2024 IV REGION SANITARIA - GUAIRÁ

Descripción

Desde la SE 1/2024 a la SE 51/2024. Se Registraron 0 notificaciones de ZIKA.

No se registraron notificaciones de zika